

台灣精星科技(8183)

2018第一季法人說明會

2018年5月11日

Agenda:

- 2018年Q1營運成果
- 營運展望
- 問與答(Q&A)

免責聲明

- 本簡報及同時發佈之相關訊息內含有從公司內部與外部來源所取得的預測性資訊，其中包括營運展望、財務狀況以及業務預測等內容
- 本公司未來實際所發生的營運結果、財務狀況以及業務展望，可能與這些預測性資訊所明示或暗示的預估有所差異。其原因可能來自於各種因素，包括但不限於市場需求、價格波動、競爭情勢、國際經濟狀況、供應鏈、匯率波動以及其他本公司所不能掌控的風險等因素。
- 本簡報中對未來的展望，反應本公司截至目前為止對於未來的看法。對於這些看法，未來若有任何變更或調整時，本公司並不負責隨時提醒或更新

1Q17~1Q18各季綜合損益表

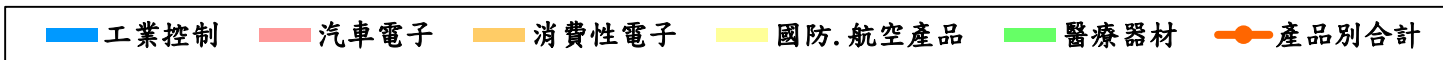
(新台幣仟元)	1Q17		2Q17		3Q17		4Q17		1Q18	
營業收入	745,306	100%	882,581	100%	874,723	100%	936,766	100%	861,587	100%
營業成本	664,087	89%	752,318	85%	699,341	80%	804,444	86%	750,397	87%
營業毛利	81,219	11%	130,263	15%	175,382	20%	132,322	14%	111,190	13%
營業費用	44,884	6%	55,370	6%	122,690	14%	76,168	8%	77,408	9%
--研發費用	0	0%	0	0%	67,842	8%	24,021	3%	28,324	3%
營業淨利	36,335	5%	74,893	8%	52,692	6%	56,154	6%	33,782	4%
營業外收支	(14,810)	-2%	(122)	0%	15,784	2%	6,105	1%	3,214	0%
稅前淨利	21,525	3%	74,771	8%	68,476	8%	62,259	7%	36,996	4%
所得稅費用	399	0%	13,963	2%	25,027	3%	12,589	1%	10,660	1%
本期淨利	21,126	3%	60,808	7%	43,449	5%	49,670	5%	26,336	3%
每股盈餘 (新台幣元)	0.19		0.54		0.38		0.41		0.22	

註：本公司為配合大陸廠申請高新技術企業認證，自2017Q3起，將原列在營業成本項下屬於研發性質的費用，重分類在研發費用科目內。

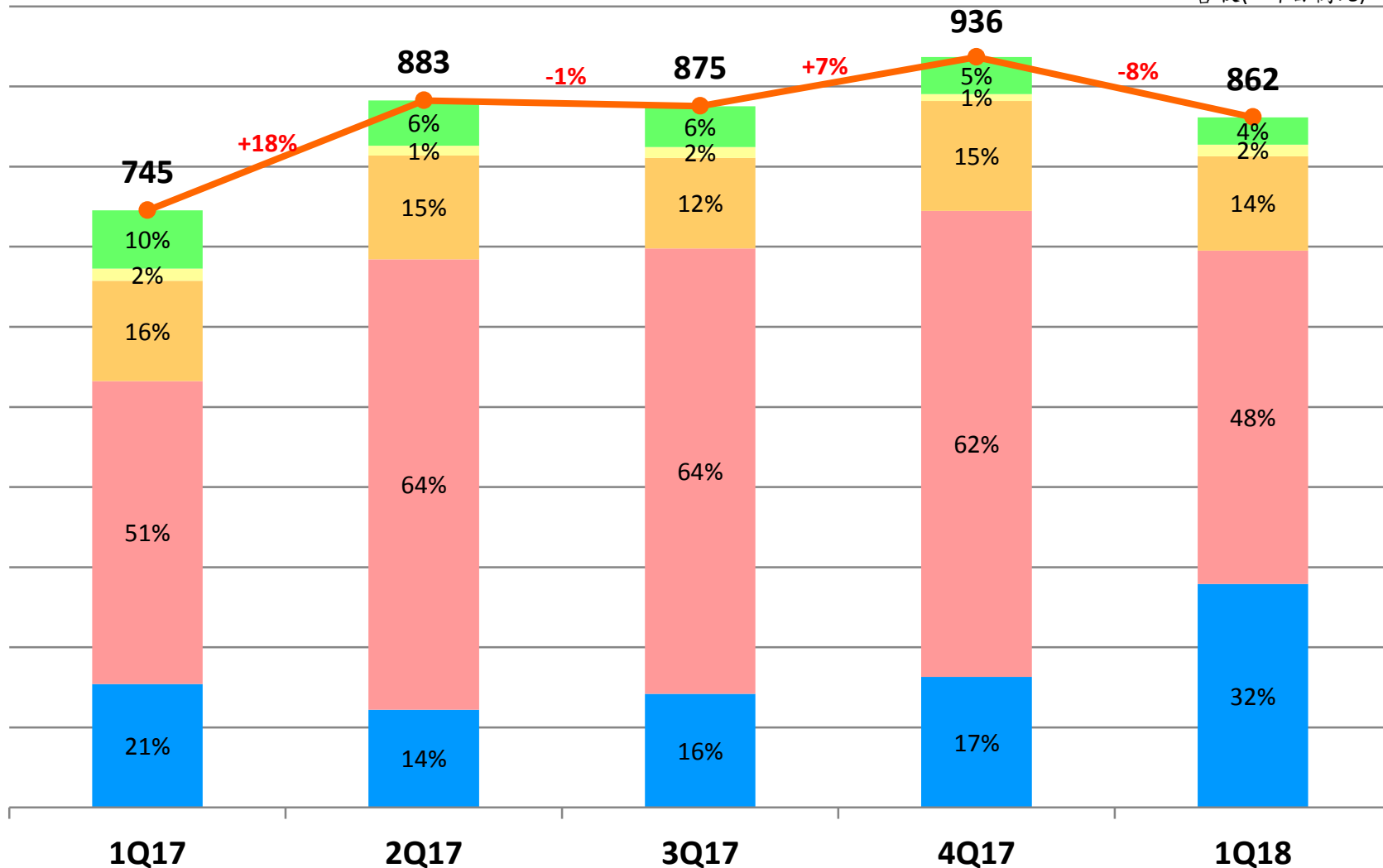
2018年第一季綜合損益表

(新台幣仟元)	1Q18		4Q17		季變化	1Q17		年變化
營業收入	861,587	100.0%	936,766	100.0%	-8.0%	745,306	100.0%	15.6%
營業成本	750,397	87.1%	804,444	85.9%	-6.7%	664,087	89.1%	13.0%
營業毛利	111,190	12.9%	132,322	14.1%	-16.0%	81,219	10.9%	36.9%
營業費用	77,408	9.0%	76,168	8.1%	1.6%	44,884	6.0%	72.5%
--研發費用	28,324	3.3%	24,021	2.6%	17.9%	0	0.0%	n.a.
營業淨利	33,782	3.9%	56,154	6.0%	-39.8%	36,335	4.9%	-7.0%
營業外收支	3,214	0.4%	6,105	0.7%	-47.4%	(14,810)	-2.0%	121.7%
稅前淨利	36,996	4.3%	62,259	6.6%	-40.6%	21,525	2.9%	71.9%
所得稅費用	10,660	1.2%	12,589	1.3%	-15.3%	399	0.1%	2571.7%
本期淨利	26,336	3.1%	49,670	5.3%	-47.0%	21,126	2.8%	24.7%
每股盈餘(新台幣元)	0.22		0.41			0.19		

1Q17~1Q18 產品別合併營收

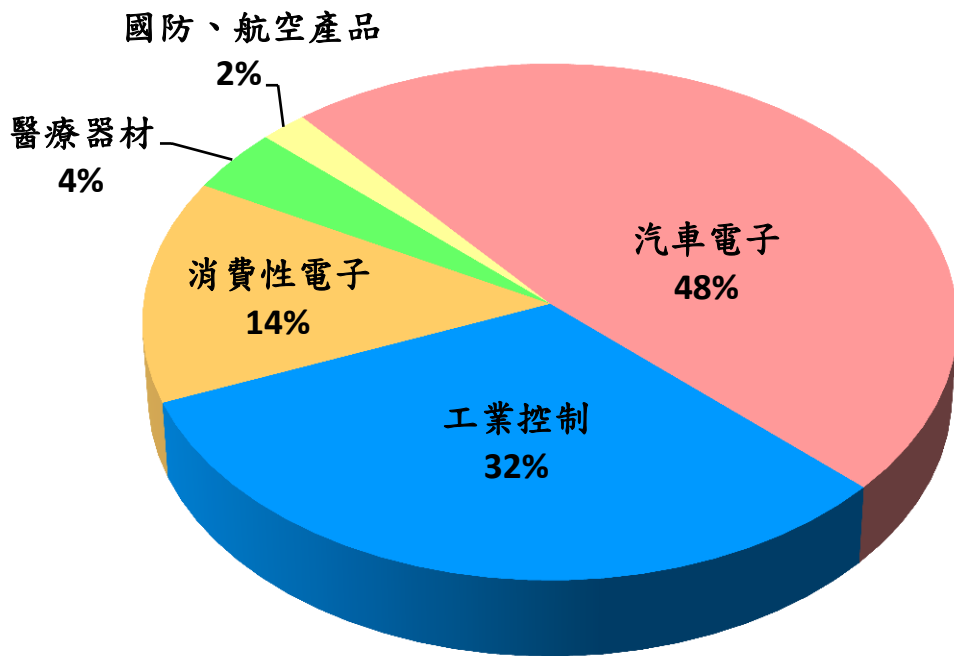


營收(NT\$百萬元)



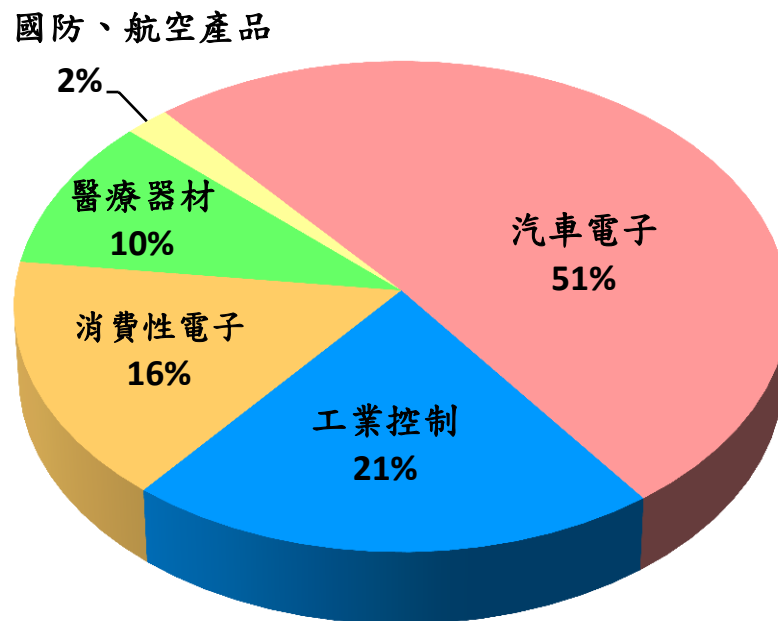
合併營收分析 - 產品別

1Q18



NT\$ 862百萬元

1Q17



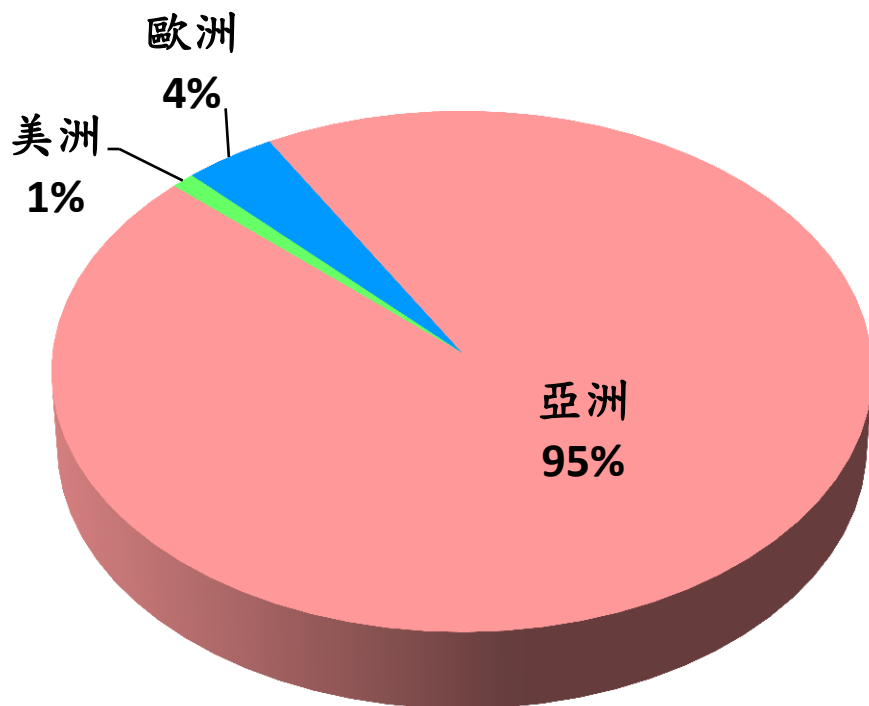
NT\$ 745百萬元

附註：

- 1.消費性電子含PC.網路通訊.通訊產品
- 2.工業控制含挖土機控制板.ATM設備.複印機主機等

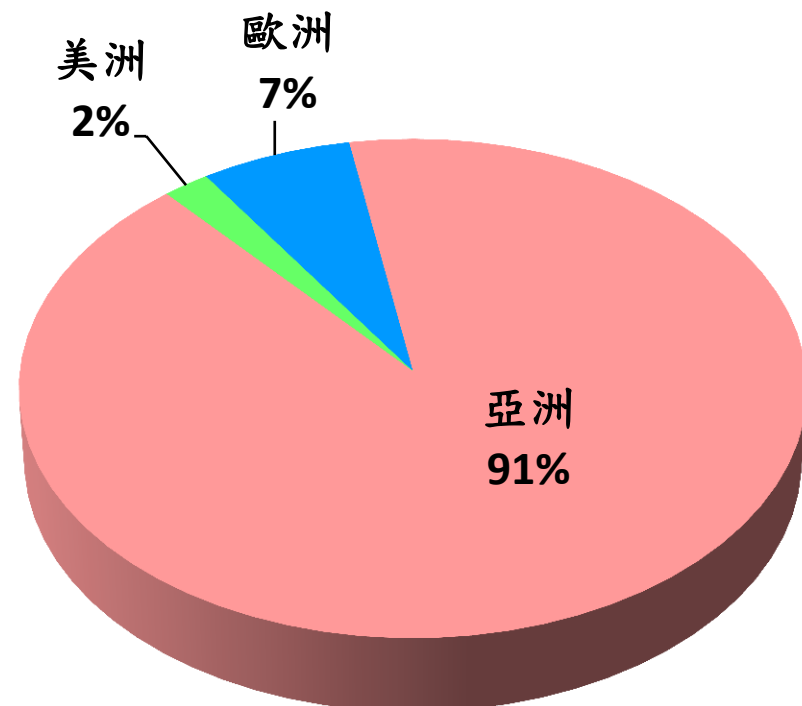
合併營收分析 - 地區別

1Q18



NT\$ 862百萬元

1Q17



NT\$ 745百萬元

合併資產負債表

(新台幣仟元)	1Q18		4Q17		1Q17	
現金及約當現金	489,008	14%	520,395	15%	457,680	16%
應收帳款	1,392,573	40%	1,409,411	41%	887,259	32%
存貨	546,536	16%	448,497	13%	414,724	15%
不動產、廠房及設備	824,913	24%	799,327	23%	792,195	29%
資產總計	3,509,059	100%	3,453,603	100%	2,779,120	100%
短期借款	677,078	19%	566,756	16%	417,203	15%
應付帳款	711,086	20%	723,615	21%	607,891	22%
長期借款	1,110	0%	5,275	0%	17,770	1%
負債總計	1,692,334	48%	1,685,680	49%	1,351,161	49%
普通股股本	1,212,511	35%	1,212,511	35%	1,132,511	41%
權益淨額	1,816,725	52%	1,767,923	51%	1,427,959	51%
流動比率(%)	157.7		156.6		145.6	
每股淨值(NT\$)	14.98		14.58		12.61	
淨負債	190,766		63,334		(10,710)	

合併現流表

(新台幣仟元)

1Q18

1Q17

期初現金及約當現金	520,395	599,813
營運活動現金流量	(87,476)	95,757
投資活動現金流量	(61,199)	(86,304)
籌資活動現金流量	106,014	(137,174)
匯率變動影響數	11,274	(14,412)
期末現金及約當現金	489,008	457,680
折舊及攤銷費用	29,375	25,066
資本支出	(61,708)	(89,116)

營運展望:

- 市場概況
- 營運焦點

● 市場概況

汽車電子 – 市場傳統旺季 新應用 政策

- 傳統汽車電子產業成長, 目前需求穩定; 車聯網/ADAS相關成長機會出現
- 新能源汽車電子市場持續成長, 配合中國雙積分政策2019即將實施, 各家車企都會推出新能源車款, 未來乘用車商機可期, 成長力度大, 新能源車乘用車/商用車自Q2開始需求強勁, 市場後勢看漲.

工控/醫療/航太電子

- 中國基礎建設需求增長/一帶一路政策, 工程機械客戶需求旺盛, Q2持續增長;
- 企業級SSD客戶持續推出新產品, 預估需求在Q3開動
- 工控產品市場需求成長, Q2後趨穩定

消費電子

- 目前客戶需求穩定, 變化不大

● 營運焦點

- 穩定維持既有客戶群，拓展深耕合作模式，提供附加價值與差異化競爭力。
- 持續開發新客戶與新業務，傳統汽車/新能源汽車/儲能/醫療/航太。
- 持續製程優化，設備汰換，廠房改造，提升後續產能，滿足未來導入之新客戶需求。
- 持續提升工程技術服務能力。

報告結束
敬請指教！

Thank You!

本資料均屬機密，僅供指定之收件人使用，未經寄件人許可不得揭露、複製或散佈本信件。

This message and any attachments are confidential and may be legally privileged. Any unauthorized review, use or distribution by anyone other than the intended recipient is strictly prohibited. If you are not the intended recipient, please immediately notify the sender, completely delete this documents, and destroy all copies. Your cooperation will be highly appreciated.

107年5月11日星期五

- 問與答 (Q&A)