股票代號：8183

台灣精星科技股份有限公司
INFO-TEK CORPORATION

一〇二年度

年　　報

刊印日期：中華民國一〇三年四月三十日

查詢本年報網址：http://newmops.tse.com.tw
本 公 司 網 址：http://www.itctwn.com.tw

一、本公司發言人及代理發言人

發言人姓名　：彭朋煌
職　　稱　：總經理
電　　話　：(03) 597-9999
電子郵件信箱：d_peng@itctwn.com.tw
代理發言人姓名：胡瑞珍
職　　稱：財務部經理
電　　話：(03) 597-9999 #1106
電子郵件信箱：amy_hu@itctwn.com.tw

二、總公司、分公司、工廠之地址及電話

總公司及工廠
地址：新竹縣湖口鄉鳳凰村實踐路十二號
電話：(03) 597-9999

三、辦理股票過戶機構

名稱：台灣精星科技股份有限公司股務辦事處
地址：台北市內湖區行善路 398 號 8 樓
網址：http：//stock.walsin.com
電話：(02) 2790-5885

四、最近年度財務報告簽證會計師

會計師名稱：陳照敏、劉江抱會計師
事務所名稱：勤業眾信聯合會計師事務所
地址：臺北市民生東路三段 156 號 12 樓
網址：http://www.deloitte.com.tw
電話：(02) 2545-9988

五、海外有價證券掛牌買賣之交易場所名稱及查詢該海外有價證券資訊之方式：

不適用。

六、公司網址：

http：//www.itctwn.com.tw

--目　　錄--

頁次

壹、致股東報告書 1

貳、公司簡介 3

參、公司治理報告 6

一、組織系統 6

二、董事、監察人、總經理、副總經理、協理、各部門及分支機構主管資料 8

三、公司治理運作情形 19

四、會計師公費資訊 39

五、更換會計師資訊 39

六、公司之董事長、總經理、負責財務或會計事務之經理人，最近一年內曾任職於簽證會計師所屬事務所或其關係企業者，應揭露其姓名、職稱及任職於簽證會計師所屬事務所或其關係企業之期間 41

七、最近年度及截至年報刊印日止，董事、監察人、經理人及持股比例超過百分之十之股東股權移轉及股權質押變動情形 41

八、持股比例占前十大股東間互為財務會計準則公報第六號關係人關係之資訊 42

九、公司、公司之董事、監察人、經理人及公司直接或間接控制之事業對同一轉投資事業之持股數及綜合持股比例 43

肆、募資情形 44

一、資本及股份 44

二、公司債(含海外公司債)辦理情形 48

三、特別股辦理情形 48

四、參與發行海外存託憑證之辦理情形 48

五、員工認股權憑證辦理情形 48

六、併購或受讓他公司股份發行新股辦理情形 50

七、資金運用計劃執行情形 50

伍、營運概況 51

一、業務內容 51

二、市場及產銷概況 56

三、從業員工最近二年度及截至年報刊印日止之資料..... 64
四、環保支出資訊..... 65
五、勞資關係..... 66
六、重要契約 70
陸、財務概況..... 70
一、最近五年度簡明資產負債表及綜合損益表 70
二、最近五年度簡明資產負債表及損益表-我國財務會計準則 71
三、最近五年度財務分析 74
四、民國一〇二年度財務報告之監察人審查報告 77
五、民國一〇二年度合併財務報表及會計師查核報告..... 80
六、民國一〇二年度個體財務報表及會計師查核報告..... 152
七、公司及其關係企業最近年度及截至年報刊印日止，如有發生財務週轉困難情事，應列明其對本公司財務狀況之影響 219
柒、財務狀況及經營結果之檢討與風險事項 220
一、財務狀況之檢討與分析 220
二、經營結果之檢討與分析 220
三、現金流量之檢討與分析 221
四、最近年度重大資本支出對財務業務之影響 222
五、最近年度轉投資政策、其獲利或虧損之主要原因、改善計畫及未來一年投資計畫 222
六、最近年度及截至年報刊印日止風險事項之分析評估..... 222
七、其他重要事項..... 224
捌、特別記載事項..... 225
一、關係企業相關資料..... 225
二、最近年度及截至年報刊印日止，私募有價證券辦理情形..... 225
三、最近年度及截至年報刊印日止子公司持有或處分本公司股票情形 225
四、其他必要補充說明事項 225
五、第一上櫃公司應包括與我國股東權益保障規定重大差異之說明 225
六、最近年度及截至年報刊印日止，如發生本法第三十六條第二項第二款所定對股東權益或證券價格有重大影響之事項..... 225

壹、致股東報告書

各位股東女士、先生：

首先謹代表台灣精星科技經營團隊及全體員工向各位股東致上萬分的謝意，感謝各位股東持續對本公司的支持與關心，以下向各位股東報告過去一年營運成果暨本年度營業計劃概要。

一、民國一〇二年度營業報告

本公司在 102 年度營運狀況，台灣廠部分雖然部份客戶訂單動能衰退致整體營業額小幅衰退，但另一方面因穩定的客戶群及積極處理已提列備抵的呆滯料庫存，整體而言台灣廠獲利仍維持一定水準；大陸華東地區精華廠部分因人工成本持續攀升及上半年稼動不足等不利因素整年度仍為虧損，但另一方面因產品品質穩定及生產效率提升、第四季客戶訂單動能提升等有利因素致單月營運績效開始好轉，整體而言精華廠全年度虧損金額較去年度相比已大為減少。綜上所述，兩廠生產稼動率的提升、產能平準化以及新客戶的持續導入係為本公司 103 年度的重點營運計畫。

本公司 102 年度合併報表財務結構仍持續改善，較前一年度相比，負債比從 47.7%變為 46.9%，流動比從 141.25%提升為 156.66%，速動比從 109.69%提升為 121.44%，資金狀況從去年底的淨負債部位 5,396 萬元改善為今年底的淨現金部位 1,403 萬元，財務體質已屬穩健。

二、本年度營業計劃概要及未來發展策略，受到外部競爭環境、法規環境及總體經營環境之影響：

近年來，台灣經濟發展陷入困境，一直呈現低增長狀態，102 年也沒有改變，101 年台灣經濟成長率為 1.48%，102 年預估經濟成長率為 2.19%，其中對外貿易出口衰退對整體經濟增長影響重大，近幾年因外部經濟環境一直不佳，以外銷出口導向為主的台灣電子產業明顯受到影響，且海外工廠-中國大陸的工資及各項成本上揚、同業競爭等種種不利因素，皆讓台灣的電子產業經營辛苦，本公司亦身處其中，故 102 年度經營績效不甚理想。

展望 103 年，國際經濟發展不確定性仍高，但歐美景氣已開始復甦，及大陸的新一輪經濟改革啟動，加上台灣自由經濟示範區等政策陸續展開，應有助於台灣經濟情勢之改善，在此大環境下，本公司亦擬訂下列營運

計劃：

1、為因應未來產業發展需要，本公司將積極鎖定以下利基型市場的客戶群為營運主軸，以增加公司營收及獲利：

(1)醫療顯示器產品

(2)電子醫療產品

(3)工業用控制板

(4)汽車電子

(5)雲端應用產品

(6)無線網通產品

(7)事務機控制板

2、持續強化市場開發，積極導入新客戶，調整客戶及產品組合，除穩定目前現有客戶外，並運用既有優勢積極導入醫療器材、汽車電子等高利潤產品的客戶群，朝獲利目標邁進。

3、工廠端加強生產製程能力及導入設備自動化，以提高生產效率、降低生產成本，另一方面積極處理閒置資產，發揮資產價值。

4、調整公司體質，充分運用集團資源以提升管理績效、並進行策略性整合，提升競爭力。

本公司經營團隊將本著戰戰兢兢的態度持續專注經營 PCBA 代工本業，不敢懈怠，力求成長。再次感謝各位股東的支持，精星經營團隊及全體員工將會更加努力，以達成各位股東對精星的期望。

敬祝 各位股東身體健康　萬事如意！

董事長：邱蕭鈺　　總經理：彭朋煌　　會計主管：胡瑞珍

敬上

貳、公司簡介

一、公司簡介

(一)設立日期：1990 / 12 / 15

(二)公司沿革

年度	重　要　記　事
1990 / 12	台灣母公司核准設立，登記資本額為新台幣 50,000,000 元，實收資本額為新台幣 30,000,000 元，公司設址於新竹縣竹北市泰北路 145 號。
1991 / 03	台灣母公司購買 SMT 表面黏著、生產線、自動插件機、自動測試儀器等自動化生產設備。
1993 / 06	台灣母公司購置位於新竹縣湖口鄉新竹工業區中華路土地 493 坪，廠房 516 坪，並加以整修使用。
1993 / 08	台灣母公司現金增資新台幣 20,000,000 元，實收資本額達新台幣 50,000,000 元。
1995 / 12	台灣母公司通過 ISO-9002 認證。
1996 / 09	台灣母公司盈餘及員工紅利轉增資新台幣 50,000,000 元，實收資本額達新台幣 100,000,000 元。
1998 / 08	台灣母公司現金增資新台幣 200,000,000 元，盈餘及員工紅利轉增資新台幣 50,000,000 元，實收資本額達新台幣 350,000,000 元。
1998 / 08	轉投資設立英屬維爾京群島商 INFO-TEK HOLDING CO., LTD.。
1998 / 11	台灣母公司獲得財政部證券暨期貨管理委員會核准補辦公開發行。
1998 / 12	台灣母公司新竹工業區實踐廠落成啟用，全廠面積 6,628 平方公尺，總公司遷至此辦公。
1999 / 06	轉投資設立英屬維爾京群島 ITC ENTERPRISE CORP.，並以來料加工方式在大陸東莞進行主機板、介面卡等組裝加工業務。
1999 / 09	台灣母公司現金增資新台幣 49,411,250 元，資本公積轉增資新台幣 35,000,000 元，盈餘及員工紅利轉增資新台幣 62,343,750 元，實收資本額達新台幣 496,755,000 元。
1999 / 10	台灣母公司擴充 SMT 生產線設備，生產線增至 10 條線。
1999 / 11	智嘉投資有限公司投資台灣母公司，股份佔 25.16%。
2000 / 07	台灣母公司現金增資新台幣 200,000,000 元，盈餘及員工紅利轉增資新台幣 145,446,390 元，實收資本額達新台幣 842,201,390 元。
2000 / 05	榮獲天下雜誌 2000 大特刊，為全國二千大製造業中第 41 名最會賺錢之公司及第 45 名成長最快之公司。
2001 / 02	台灣母公司實踐廠擴廠完成，全廠建物面積增至 3,822 坪。
2001 / 06	台灣母公司盈餘及員工紅利轉增資新台幣 52,018,320 元，資本公

	積轉增資新台幣 42,110,070 元，實收資本額達新台幣 936,329,780 元。
2001 / 09	投審會核准經由境外子公司 SUN RISE CORPORATION 轉投資精華電子（蘇州）有限公司(簡稱蘇州精華)，從事資訊電子產品生產及銷售。
2001 / 11	台灣母公司推動 ISO-9001 並取得認證。
2002 / 04	於境外設立 Everbroad International Limited 貿易公司。
2002 / 05	榮獲天下雜誌 1000 大特刊製造業營收排行第 409 名。
2002 / 08	台灣母公司盈餘及員工紅利轉增資新台幣 46,929,300 元，實收資本額達新台幣 983,259,080 元。
2002 / 10	蘇州精華購置位於蘇州新區的土地 45,576.9 平方米。
2003 / 02	台灣母公司董事長改選，葉培城先生接任董事長乙職。
2003 / 03	台灣母公司於台北南港軟體工業園區成立台北分公司，開始自行研發、生產、銷售繪圖卡產品。
2004 / 02	台灣母公司向櫃買中心申請登錄為興櫃股票。
2004 / 05	榮獲天下雜誌 1000 大特刊 2003 年製造業營收排行第 343 名，及成長最快第 20 名公司。
2004 / 05	台灣母公司董監事改選，葉培城先生續任董事長乙職。
2004 / 08	台灣母公司盈餘及員工紅利轉增資新台幣 72,321,600 元，實收資本額達新台幣 1,055,580,680 元。
2004 / 09	台灣母公司取得 ISO-14001 環境管理系統認證。
2004 / 12	蘇州精華完成第一期廠房 24,731.05 平方米，並開始投產。
2005 / 03	台灣母公司股票於證券櫃檯買賣中心正式上櫃掛牌交易。
2005 / 04	台灣母公司現金增資新台幣 150,000,000 元，實收資本額達新台幣 1,205,580,680 元。
2005 / 05	天下雜誌 1000 大特刊 2004 年製造業營收排行第 253 名。
2005 / 08	蘇州精華推動 ISO-9001 並取得認證。
2006 / 08	取得經濟部核發企業營運總部認證書及工業局核發之營運總部認定函。
2006 / 12	蘇州精華完成第二期廠房 7,597.88 平方米。
2007 / 05	天下雜誌 1000 大特刊 2006 年製造業營收排行第 280 名。
2007 / 06	台灣母公司董監事改選，葉培城先生續任董事長乙職。
2007 / 07	蘇州精華取得 GB/T28001 職業健康安全管理認證。
2007 / 09	台灣母公司員工認股權憑證轉換股份新台幣 6,600,000 元，實收資本額達新台幣 1,212,180,680 元。
2008 / 03	台灣母公司取得 IECO QC080000 系統(HSPM 危害物質流程管理系統)認證。
2008 / 03	台灣母公司員工認股權憑證轉換股份新台幣 250,000 元，實收資本額達新台幣 1,212,430,680 元。
2008 / 06	蘇州精華取得 ISO-14001 環境管理系統認證。

2008 / 07	蘇州精華取得 ISO/TS16949 汽車電子管理系統認證。
2008 / 12	台灣母公司員工認股權憑證轉換股份新台幣 200,000 元，實收資本額達新台幣 1,212,630,680 元。
2008 / 12	台灣母公司買回庫藏股註銷股份新台幣 61,370,000 元，實收資本額達新台幣 1,151,260,680 元。
2009 / 07	加入 PSA 集團。
2009 / 09	台灣母公司董監事提前改選，張大榮先生接任董事長乙職。
2009 / 11	投審會核准經由境外公司 ITC ENTERPRISE CORP.轉投資設立東莞精陽先進電子有限公司。
2009 / 12	蘇州精華取得 IECQ QC080000 系統(HSPM 危害物質流程管理系統)認證。
2010 / 04	台灣母公司員工認股權憑證轉換股份新台幣 9,650,000 元，實收資本額達新台幣 1,160,910,680 元。
2010 / 09	台灣母公司董監事提前改選，邱蕭鈺先生接任董事長乙職。
2010 / 11	台灣母公司取得 ISO13485 醫療產品管理系統認證。
2011 / 12	台灣母公司設立薪資報酬委員會。
2012 / 05	由大陸獨資廠精華電子（蘇州）有限公司轉投資成立大陸內資企業蘇州貿富貿易有限公司。
2012 / 06	台灣母公司董監事改選，邱蕭鈺先生續任董事長乙職。
2013 / 08	蘇州精華取得 ISO13485 醫療產品管理系統認證。

參、公司治理報告

一、組織系統

(一)組織結構

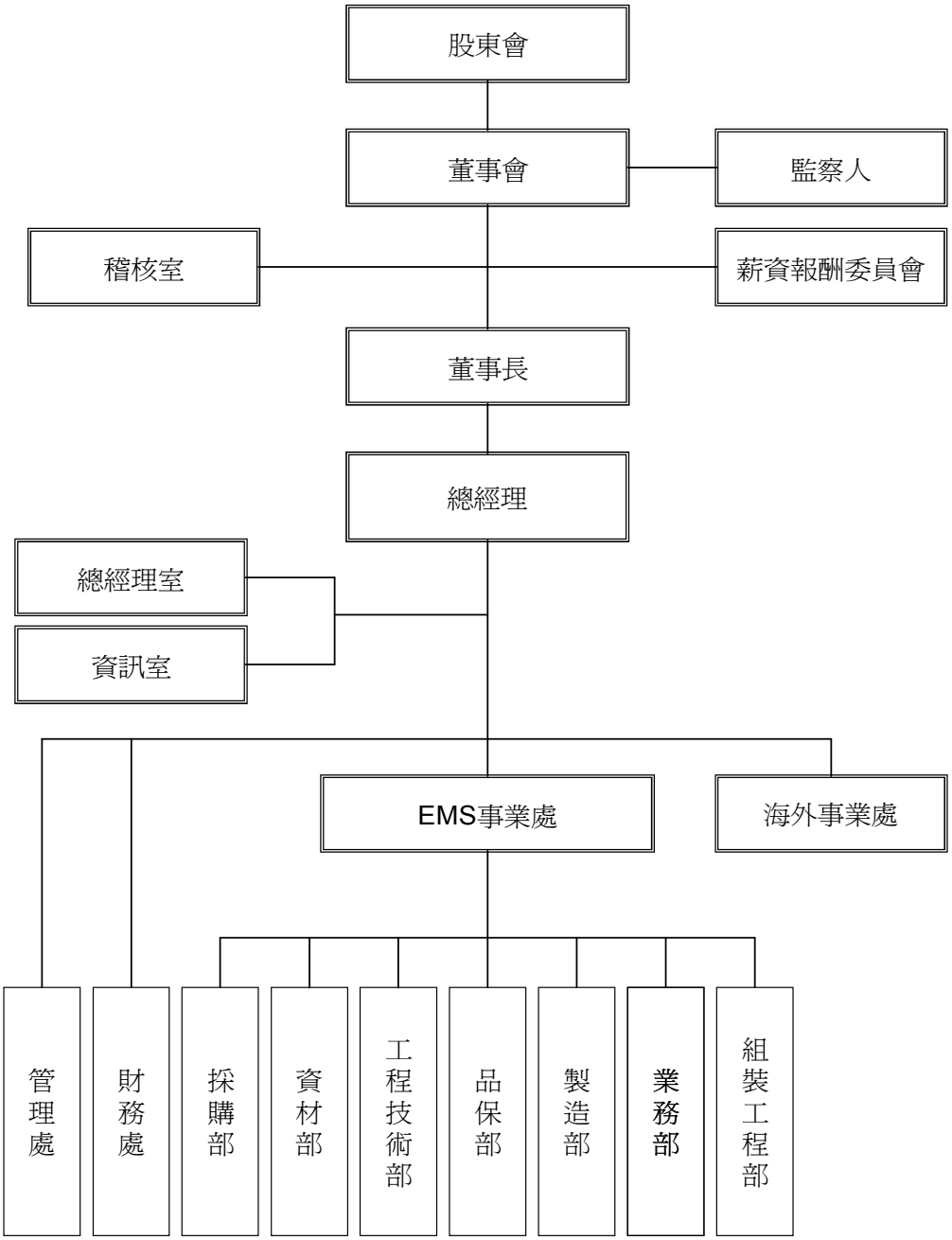

(二)主要部門所營業務

部　　門	主　　要　　職　　掌
總經理室	1.特定專案研究、規劃與執行輔導。 2.經營事項及作業流程之整體規劃、推動與追蹤。 3.新市場新客戶的開發與導入。 4.合約審核與管理。 5.各部門工作協調整合。
稽核室	稽核、評估各部門內部控制制度之缺失及有效性，並提供改善建議。
資訊室	提供資訊硬體及軟體網路等服務機能、資料庫維護、企業應用系統開發維護及新資訊技術導入。
財務處	負責公司財務規劃、融資調度、轉投資事業管理、股務作業、會計帳務處理、財務報表編制與分析、稅務處理作業及年度預算等。
管理處	負責全公司人力資源之開發、徵選、資遣、獎懲、薪資、考勤、教育訓練、總務、工務、安全衛生、固定及列管資產管理。
EMS 事業處	1.業務部：負責行銷策略擬訂及執行、市場之開發、商情蒐集、客戶訂單處理、應收帳務催收、客戶服務及抱怨處理、推動產銷協調等。 2.製造部：負責產品之生產管理與控制，及機器設備之保養及維護作業；下設有 SMT、PTH 及系統組裝等單位。 3.品保部：規劃及執行品質管制作業體系之運作，追蹤分析產品異常之原因，提供產品品質改善方向之建議；執行原物料驗收、生產線上即時品質控管、出貨成品檢驗，及推動品質教育訓練。 4.工程技術部：生產製程規劃、工程規格之制定、生產作業程式之擬定、生產流程及技術之改造、文件管理管制等。 5.資材部：負責生產排程、出貨排程、存量管制、原物料/半成品/成品管理、包裝儲運管理、倉庫定期盤點及進出口作業等。 6.採購部：負責全公司原物料、非生產用品及固定資產之採購暨供應商管理等相關事宜。 7.組裝工程部：PCBA 測試程式之開發、專案組裝客戶之管理。
海外事業處	負責大陸及海外地區 EMS 銷售、生產、品管、行政管理等業務。

二、董事、監察人及總經理、副總經理、協理、各部門及分支機構主管資料

(一) 董事及監察人資料

1.董事及監察人

103 年 4 月 8 日

職稱	姓名	選(就)任日期	任期(年)	初次選任日期	選任時持有股份		現在持有股數		配偶、未成年子女現在持有股份		利用他人名義持有股份		主要經(學)歷	目前兼任本公司及其他公司之職務	具配偶或二親等以內關係之其他主管、董事或監察人		
					股數	持股比率	股數	持股比率	股數	持股比率	股數	持股比率			職稱	姓名	關係
董事長	精成科技股份有限公司代表人： 邱蕭鈺	101.6.13	3	99.9.15	20,812,000	17.93%	24,379,000	21.00%	0	0%	0	0%	明新工專電機科 精成科技(股)公司-董事兼副總經理	精成科技(股)公司-法人董事代表人及副總經理 晟成實業股份有限公司-法人董事代表人 東莞進成電子科技有限公司-法人董事代表人 東莞耀成電子科技有限公司-法人董事代表人 Centralian Investments Ltd-法人董事代表人 Will Grow Holdings Ltd-法人董事代表人 精成科技電子(東莞)有限公司-法人董事代表人	無	無	無
	邱蕭鈺	101.6.13	3	99.9.15	0	0%	0	0%	0	0%	0	0%	同上	同上	無	無	無
董　事	精成科技股份有限公司代表人： 焦佑衡	101.6.13	3	99.9.15	20,812,000	17.93%	24,379,000	21.00%	0	0%	0	0%	美國舊金山金門大學碩士 華新麗華(股)公司-副董事長	精成科技(股)公司-董事長 華新科技(股)公司-董事長 瀚宇博德(股)公司-董事長 華東科技(股)公司-董事長 信昌電子陶瓷(股)公司-董事長 華科采邑(股)公司(原瀚宇采邑)-董事長 大輝科技有限公司-法人董事代表人 華新麗華(股)公司-董事 日通工電子(股)公司-法人董事代表人 釜屋電機株式會社-法人董事長代表人 瀚宇博德科技(江陰)有限公司-法人董事長代表人 弘電國際有限公司-法人董事代表人 開曼華新科技有限公司-法人董事代表人 華科香港控股有限公司-法人董事代表人 華科國際管理香港有限公司-董事 匯僑(英屬維爾京群島)投資(股)公司-法人董事代表人 Walton Holding Universal Ltd-董事 Walton Holding (Hong Kong) Ltd-董事 匯僑(英屬維爾京群島)投資(股)公司-法人董事代表人 Up First Investments Ltd-法人董事代表人 Dynamic Skyline Ltd-法人董事代表人 Success Ocean Investments Ltd-法人董事代表人 Digital Sun Investments Ltd-法人董事代表人 CMK Global Brands Manufacture Ltd-法人董事代表人 Centralian Investments Ltd-法人董事代表人 Always Up Investments Ltd-法人董事代表人 Class Choice Ltd-法人董事代表人 Up Ever Holdings Ltd-法人董事代表人 Total Rich Holdings Ltd-法人董事代表人 Forever Line Ltd-法人董事代表人			

														Will Grow Holdings Ltd-法人董事代表人 Effort Growth Developments Ltd-法人董事代表人 Hannstar Board Holdings (Hong Kong)Ltd.-法人董事代表人 Hannstar Board (SAMOA)Holdings Corp.-法人董事代表人 Hannstar Board (BVI)Holdings Corp.-法人董事代表人 晟成實業股份有限公司-董事長及法人董事代表人 語岳股份有限公司-董事 安信電商股份有限公司-董事長	無	無	無
	焦佑衡	101.6.13	3	99.9.15	0	0%	0	0%	0	0%	0	0%	同上	同上	無	無	無
董　事	劉明雄	101.6.13	3	91.6.20	0	0%	0	0%	289,291	0.25%	0	0%	政治大學 EMBA 技嘉科技(股)公司-副董事長	技嘉科技(股)公司-副董事長 倍嘉科技(股)公司-法人董事長代表人 集嘉通訊(股)公司-法人董事代表人 盈嘉科技(股)公司-法人董事代表人 川磊精密工業(股)公司-法人董事代表人 瀚宇博德(股)公司-董事 明維投資(股)公司-董事 寧波技嘉科技有限公司-董事 寧波百事益技術服務有限公司-董事 寧波技嘉國際貿易有限公司-董事 寧波中嘉科貿有限公司-執行董事 東莞技嘉電子有限公司-董事 智嘉投資(股)公司-法人董事代表人 聯嘉國際管理顧問(股)公司-法人董事長代表人 贏嘉國際創業投資(股)公司-法人董事代表人 聯嘉國際投資(股)公司-法人董事長代表人 Nippon Giga-Byte Corporation-法人董事代表人 G.B.T. Technology Trading GmbH-法人董事代表人 Gigabyte Singapore Pte. Ltd.-法人董事代表人 Charleston Investments Ltd.-法人董事代表人 Giga Future Limited.-法人董事代表人 G-Smart holding (BVI)-法人董事代表人 Giga Win Limited-法人董事代表人 東莞技嘉電子有限公司-法人董事代表人 寧波技嘉電子有限公司-法人董事代表人 寧波百事益技術服務有限公司-法人董事代表人 寧波技嘉國際貿易有限公司-法人董事代表人 寧波中嘉科貿有限公司-法人董事代表人 Giga Advance (Labuan) Limite-法人董事代表人 聲遠精密光學股份有限公司-監察人 眾達科技股份有限公司-獨立董事	無	無	無
董　事	莊進茂	101.6.13	3	87.4.12	1,744,820	1.50%	1,744,820	1.50%	0	0%	0	0%	台灣大學電機系 全懋精密科技(股)公司-總經理 台灣精星科技(股)公司-董事長	冠橙科技(股)公司-董事長 東準光電材料(股)公司-董事 澤米科技(股)公司-監察人	無	無	無
董　事	彭朋煌	101.6.13	3	80.1.05	3,472,183	2.99%	3,472,183	2.99%	593,670	0.51%	0	0%	臺北工專電機科 台灣精星科技(股)公司-總經理	SUN RISE CORP.-董事長 INFO-TEK HOLDING CO,.LTD.-董事 EVERBROAD INTERNATIONAL LTD.-董事 精華電子(蘇州)有限公司-董事長 精星(香港)有限公司-董事	無	無	無

董　事	陳惠周	101.6.13	3	91.6.20	0	0%	0	0%	808	0.00%	0	0%	政治大學 EMBA 聲遠光電(股)公司-董事長	聲遠光電(股)公司-董事長 州巧科技(股)公司-獨立董事 誠創科技(股)公司-監察人 弘捷電路(股)公司-監察人 技嘉科技(股)公司-監察人	無	無	無
董　事	苑竣唐	101.6.13	3	101.6.13	0	0%	0	0%	0	0%	0	0%	加拿大滑鐵盧大學電機碩士 太平洋電線電纜(股)公司-董事長	太平洋電線電纜(股)公司-董事長 太平洋建設-董事 台灣電機電子同業公會-理事 台北市進出口公會-理事	無	無	無
監察人	詹逸宏	101.6.13	3	101.6.13	0	0%	0	0%	0	0%	0	0%	加州州立大學企管系 創新物流(股)公司-總經理	創新物流(股)公司-總經理 泰山企業(股)公司-董事	無	無	無
監察人	徐明德	101.6.13	3	80.1.05	2,569,310	1.21%	2,269,310	1.95%	0	0%	0	0%	臺北工專機械工程科 威邦工業有限公司-董事長	行政院政務顧問 中國國民黨中央評議委員 中國國民黨中央委員會-顧問 中國國民黨台北市委會-委員 威邦工業有限公司-董事長 國際獅子會台灣總會-前總會長 世界徐氏宗親總會-會長 全球徐氏宗親聯誼總會-理事長 中華愛盲光協會-首席副理事長 中華兩岸交流協會-總顧問 中華觀光協會-總顧問	無	無	無
監察人	傅賢基	101.6.13	3	101.6.13	90,048	0.08%	90,048	0.08%	0	0%	0	0%	中原大學企業管理研究所 台灣精星科技(股)公司-財務部協理及總經理室特別助理	精成科技(股)公司-財務長	無	無	無

2.法人股東之主要股東

法　人　股　東　名　稱	法 人 股 東 之 主 要 股 東
精成科技股份有限公司	瀚宇博德股份有限公司(39.43%) 倍利開發股份有限公司(6.48%) 江清秋(1%) 花旗託管次元新興市場評估基金投資專戶(0.91%) 盧金柱(0.51%) 洪次郎(0.50%) 黃俞瑞(0.46%) 張銘祥(0.44%) 德銀託管 GMAM 投資基金信託投資專戶/德商德意志銀行台北分行受託保管 GMAM 投資基金信託投資專戶(0.42%) 鄭江西(0.38%)
智嘉投資股份有限公司	技嘉科技股份有限公司 (100%)

3.主要股東為法人者其主要股東

法　人　名　稱	法 人 之 主 要 股 東
瀚宇博德股份有限公司	華新科技股份有限公司(19.97%) 華新麗華股份有限公司(16.71%) 金鑫投資股份有限公司(3.79%) 匯豐銀行託管法國巴黎財富管理銀行新加坡分行/匯豐(台灣)商業銀行股份有限公司受託保管法國巴黎財富管理銀行新加坡分行投資專戶(1.60%) 洪白雲(1.59%) 華科采邑股份有限公司(1.27%) 花旗託管次元新興市場評估基金投資專戶(1%) 焦佑衡(0.89%) 大通託管利國皇家銀行(新加坡)有限公司/

	美商摩根大通銀行台北分行受託保管利國皇家銀行(新加坡)有限公司投資專戶(0.78%) 德意志託管維斯登翠信託證券收益基金/德商德意志銀行台北分行受託保管維斯登翠信託之維斯登翠新興市場證券收益基金投資專戶(0.60%)
倍利開發股份有限公司	寶成工業股份有限公司(99.47%) 寶祥投資股份有限公司(0.13%) 籣翠嬅(0.04%) 李武芳(0.03%) 郭正龍(0.03%) 林明輝(0.02%) 林鄭月香(0.02%) 林澤範(0.02%) 林鐘靈(0.02%) 陳尚文(0.02%)
技嘉科技股份有限公司	劉明雄(6.25%) 葉培城(4.60%) 馬孟明(3.77%) 仕達投資有限公司(2.76%) 明維投資股份有限公司(2.24%) 匯豐(台灣)商業銀行股份有限公司受託保管瑞銀有限公司投資專戶(1.63%) 花旗(台灣)商業銀行託管次元新興市場評估基金投資專戶(1.48%) 德意志銀行 (1.47%) 錫瑋投資股份有限公司(1.45%) 華新科技股份有限公司(1.37%)

4.董事或監察人所具專業知識及獨立性之情形

條件 姓名 （註1）	是否具有五年以上工作經驗及下列專業資格			符合獨立性情形（註2）										兼任其他公開發行公司獨立董事家數
	商務、法務、財務、會計或公司業務所須相關科系之公私立大專院校講師以上	法官、檢察官、律師、會計師或其他與公司業務所需之國家考試及格領有證書之專門職業及技術人員	商務、法務、財務、會計或公司業務所須之工作經驗	1	2	3	4	5	6	7	8	9	10	
精成科技股份有限公司 代表人：邱蕭鈺	-	-	∨			∨	∨			∨	∨	∨		無
精成科技股份有限公司 代表人：焦佑衡	-	-	∨	∨		∨	∨			∨	∨	∨		無
莊進茂	-	-	∨	∨	∨		∨	∨	∨	∨	∨	∨	∨	無
彭朋煌	-	-	∨				∨	∨	∨	∨	∨	∨	∨	無
劉明雄	-	-	∨	∨	∨	∨	∨		∨	∨	∨	∨	∨	無
陳惠周	-	-	∨	∨	∨	∨	∨	∨	∨	∨	∨	∨	∨	1
苑竣唐	-	-	∨	∨	∨	∨	∨	∨	∨	∨	∨	∨	∨	無
詹逸宏	-	-	∨	∨	∨	∨	∨	∨	∨	∨	∨	∨	∨	無
徐明德	-	-	∨	∨	∨		∨	∨	∨	∨	∨	∨	∨	無
傅賢基	-	-	∨	∨	∨	∨	∨	∨	∨	∨	∨	∨	∨	無

註1：各董事、監察人於選任前二年及任職期間符合下述各條件者，請於各條件代號下方空格中打“✓”。

(1) 非為公司或其關係企業之受僱人。

(2) 非公司或其關係企業之董事、監察人(但如為公司或其母公司、公司直接及間接持有表決權之股份超過百分之五十之子公司之獨立董事者，不在此限)。

(3) 非本人及其配偶、未成年子女或以他人名義持有公司已發行股份總額百分之一以上或持股前十名之自然人股東。

(4) 非前三款所列人員之配偶、二親等以內親屬或五親等以內直系血親親屬。

(5) 非直接持有公司已發行股份總額百分之五以上法人股東之董事、監察人或受僱人，或持股前五名法人股東之董事、監察人或受僱人。

(6) 非與公司有財務或業務往來之特定公司或機構之董事（理事）、監察人（監事）、經理人或持股百分之五以上股東。

(7) 非為公司或關係企業提供商務、法務、財務、會計等服務或諮詢之專業人士、獨資、合夥、公司或機構之企業主、合夥人、董事（理事）、監察人（監事）、經理人及其配偶。但依股票上市或於證券商營業處所買賣公司薪資報酬委員會設置及行使職權辦法第七條履行職權之薪資報酬委員會成員，不在此限。

(8) 未與其他董事間具有配偶或二親等以內之親屬關係。

(9) 未有公司法第 30 條各款情事之一。

(10)未有公司法第 27 條規定以政府、法人或其代表人當選。

(二)總經理、副總經理、協理、各部門及分支機構主管資料

103 年 4 月 8 日

職　稱	姓 名	選(就)任日期	持有股份		配偶、未成年子女持有股份		利用他人名義持有股份		主要經(學)歷	目前兼任其他公司之職務	具配偶或二親等以內關係之經理人		
			股數	持股比率	股數	持股比率	股數	持股比率			職　稱	姓　名	關　係
總經理	彭朋煌	79/12/15	3,472,183	2.99%	593,670	0.51%	0	0%	台北工專電機科 維肯科技(股)公司-總經理	SUN RISE CORP.-董事長 INFO-TEK HOLDING CO,.LTD.-董事 EVERBROAD INTERNATIONAL LTD.-董事 精華電子(蘇州)有限公司-董事長 精星(香港)有限公司-董事	無	無	無
華東 EMS 事業處副總經理	呂榮發	91/10/01	451,171	0.39%	0	0%	0	0%	大華工專機械科 台灣精星科技(股)公司-協理	INFO-TEK HOLDING CO.,LTD-董事 SUN RISE CORPORATION-董事 Everbroad International Limited-董事 精華電子(蘇州)有限公司-董事	無	無	無
總管理處暨台灣 EMS 事業處協理	黃明春	98/09/10	98,000	0.08%	0	0%	0	0%	高雄工專電機工程科 維肯科技(股)公司-副理 台灣精星科技(股)公司-經理	無	無	無	無
法務室協理 (註 1)	邱智鵬	98/01/01	0	0%	0	0%	0	0%	University of Exeter(英國)法研所 台灣精星科技(股)公司-經理	無	無	無	無
海外事業處協理	張志陸	101/08/01	0	0%	100,000	0.09%	0	0%	高雄工專電機科 精成科技(股)公司-執行經理 台灣精星科技(股)公司-協理	無	無	無	無
財務處經理	胡瑞珍	99/11/09	0	0%	0	0%	0	0%	東海大學會計系 台灣精星科技(股)公司-副理 三和技研(股)公司-副理	SUN RISE CORPORATION-董事 Everbroad International Limited-董事 INFO-TEK HOLDING CO.,LTD-董事 精華電子(蘇州)有限公司-董事	無	無	無
稽核室經理	溫純芍	96/06/01	74,319	0.06%	22,621	0.02%	0	0%	輔仁大學會計系 國碁電子(股)公司主任 台灣精星科技(股)公司-會計副理	無	無	無	無

註1：法務室協理邱志鵬先生於102.12.31解任。

(三)最近年度支付董事（含獨立董事）、監察人、總經理及副總經理之酬金

1.董事之酬金

單位：新台幣仟元；仟股

職稱	姓名	董事酬金								A、B、C及D等四項總額占稅後純益之比例		兼任員工領取相關酬金												A、B、C、D、E、F及G等項總額占稅後純益之比例		有無領取來自子公司以外轉投資事業酬金
		報酬(A)		退職退休金(B)（註3）		盈餘分配之酬勞(C)（註1）		業務執行費用(D)				薪資、獎金及特支費等(E)		退職退休金(F)（註3）		盈餘分配員工紅利(G)（註2）				員工認股權憑證得認購股數(H)		取得限制員工權利新股股數(I)				
																本公司		財務報告內所有公司								
		本公司	財務報告內所有公司	本公司	財務報告內所有公司	本公司	財務報告內所有公司	本公司	財務報告內所有公司	本公司	財務報告內所有公司	本公司	財務報告內所有公司	本公司	財務報告內所有公司	現金紅利金額	股票紅利金額	現金紅利金額	股票紅利金額	本公司	財務報告內所有公司	本公司	財務報告內所有公司	本公司	財務報告內所有公司	
董事長	精成科技科技股份有限公司代表人：邱蕭鈺	0	0	0	0	0	0	8	8	-0.02%	-0.02%	551	551	0	0	0	0	0	0	0			0	-1.75%	-1.75%	無
董長	精成科技科技股份有限公司代表人：焦佑衡	0	0	0	0	0	0	2	2	-0.01%	-0.01%	0	0	0	0	0	0	0	0	0			0	-0.01%	-0.01%	無
董事	劉明雄	0	0	0	0	0	0	8	8	-0.02%	-0.02%	0	0	0	0	0	0	0	0	0			0	-0.02%	-0.02%	無
董事	莊進茂	0	0	0	0	0	0	8	8	-0.02%	-0.02%	0	0	0	0	0	0	0	0	0			0	-0.02%	-0.02%	無
董事	彭朋煌	0	0	0	0	0	0	10	10	-0.03%	-0.03%	1,512	3,153	0	0	0	0	0	0	0			0	-4.75%	-9.87%	無
董事	陳惠周	0	0	0	0	0	0	8	8	-0.02%	-0.02%	0	0	0	0	0	0	0	0	0			0	-0.02%	-0.02%	無
董事	苑竣唐	0	0	0	0	0	0	0	0	0%	0%	0	0	0	0	0	0	0	0	0			0	0%	0%	無

酬金級距表

給付本公司各個董事酬金級距	董事人數			
	前四項酬金總額(A+B+C+D)		前七項酬金總額(A+B+C+D+E+F+G)	
	本公司	財務報告內所有公司Ｉ	本公司	財務報告內所有公司Ｊ
低於 2,000,000 元	邱蕭鈺、焦佑衡、劉明雄、莊進茂、彭朋煌、陳惠周、苑竣唐	邱蕭鈺、焦佑衡、劉明雄、莊進茂、彭朋煌、陳惠周、苑竣唐	邱蕭鈺、焦佑衡、劉明雄、莊進茂、陳惠周、苑竣唐	邱蕭鈺、焦佑衡、劉明雄、莊進茂、陳惠周、苑竣唐
2,000,000 元（含）～5,000,000 元	0	0	彭朋煌	彭朋煌
5,000,000 元（含）～10,000,000 元	0	0	0	0
10,000,000 元（含）～15,000,000 元	0	0	0	0
15,000,000 元（含）～30,000,000 元	0	0	0	0
30,000,000 元（含）～50,000,000 元	0	0	0	0
50,000,000 元（含）～100,000,000 元	0	0	0	0
100,000,000 元以上	0	0	0	0
總計	7	7	7	7

註1：係填列102年度盈餘分配議案股東會前經董事會通過擬議配發之董事酬勞金額，102年度損益為虧損，故未擬議配發董事酬勞。
註2：係填列102年度盈餘分配議案股東會前經董事會通過擬議配發之員工紅利金額，102年度損益為虧損，故未擬議配發員工紅利。
註3：102年度退職退休金皆為提列提撥數，實際支付數為0。

2.監察人之酬金

單位：新台幣仟元

職稱	姓名	監察人酬金						A、B及C等三項總額占稅後純益之比例		有無領取來自子公司以外轉投資事業酬金
		報酬(A)		盈餘分配之酬勞(B)(註1)		業務執行費用(C)				
		本公司	財務報告內所有公司	本公司	財務報告內所有公司	本公司	財務報告內所有公司	本公司	財務報告內所有公司	
監察人	詹逸宏	0	0	0	0	10	10	-0.03%	-0.03%	無
監察人	徐明德	0	0	0	0	4	4	-0.01%	-0.01%	無
監察人	傅賢基	0	0	0	0	10	10	-0.03%	-0.03%	無

酬金級距表

給付本公司各個監察人酬金級距	監察人姓名	
	前三項酬金總額(A+B+C)	
	本公司	財務報告內所有公司D
低於2,000,000元	詹逸宏、徐明德、傅賢基	詹逸宏、徐明德、傅賢基
2,000,000元（含）～5,000,000元	0	0
5,000,000元（含）～10,000,000元	0	0
10,000,000元（含）～15,000,000元	0	0
15,000,000元（含）～30,000,000元	0	0
30,000,000元（含）～50,000,000元	0	0
50,000,000元（含）～100,000,000元	0	0
100,000,000元以上	0	0
總計	3	3

註1：係填列102年度盈餘分配議案股東會前經董事會通過擬議配發之監察人酬勞金額，102年度損益為虧損，故未擬議配發監察人酬勞。

3.總經理及副總經理之酬金

單位：新台幣仟元；仟股

職稱	姓名	薪資(A)		退職退休金(B) (註 3)		獎金及特支費等等(C) (註 1)		盈餘分配之員工紅利金額(D) (註 2)				A、B、C 及 D 等四項總額占稅後純益之比例（%）		取得員工認股權憑證數額		取得限制員工權利新股股數		有無領取來自子公司以外轉投資事業酬金
								本公司		財務報告內所有公司								
		本公司	財務報告內所有公司	本公司	財務報告內所有公司	本公司	財務報告內所有公司	現金紅利金額	股票紅利金額	現金紅利金額	股票紅利金額	本公司	財務報告內所有公司	本公司	財務報告內所有公司	本公司	財務報告內所有公司	
總經理	彭朋煌	1,842	4,907	0	0	244	652	0	0	0	0	-6.51%	-17.36%	0	0	0	0	無
華東 EMS 事業處副總經理	呂榮發																	

酬金級距表

給付本公司各個總經理及副總經理酬金級距	總經理及副總經理人數	
	本公司	財務報告內所有公司 E
低於 2,000,000 元	彭朋煌、呂榮發	0
2,000,000 元（含）～5,000,000 元	0	彭朋煌、呂榮發
5,000,000 元（含）～10,000,000 元	0	0
10,000,000 元（含）～15,000,000 元	0	0
15,000,000 元（含）～30,000,000 元	0	0
30,000,000 元（含）～50,000,000 元	0	0
50,000,000 元（含）～100,000,000 元	0	0
100,000,000 元以上	0	0
總計	2	2

註 1：係填列最近年度總經理及副總經理各種獎金、獎勵金、車馬費、特支費、各種津貼、宿舍、配車等實物提供及其他報酬金額。
註 2：係填列 102 年度盈餘分配議案股東會前經董事會通過擬議配發之員工紅利金額，102 年度損益為虧損，故未擬議配發員工紅利。
註 3：102 年度退職退休金皆為提列提撥數，實際支付數為 0。

配發員工紅利之經理人姓名及配發情形

民國 102 年度
單位：新台幣仟元

	職 稱	姓 名	股票紅利金額 (註 1)	現金紅利金額 (註 1)	總計	總額占稅後純益之比例（%）
經理人	總經理	彭朋煌	0	0	0	0%
	副總經理	呂榮發				
	協　　理	邱智鵬(註 2)				
	協　　理	黃明春				
	協　　理	張志陸				
	經　　理	胡瑞珍				
	經　　理	溫純芍				

註 1：係填列 102 年度盈餘分配股東會前經董事會通過擬議配發經理人之員工紅利金額，102 年度損益為虧損，故未擬議配發員工紅利。
註 2：於 102.12.31 解任。

(四)本公司及合併報表所有公司於最近二年度支付本公司董事、監察人、總經理及副總經理酬金總額占稅後純益比例之分析並說明給付酬金之政策、標準與組合、訂定酬金之程序及與經營績效之關聯性：

1. 最近二年度支付本公司董事、監察人、總經理及副總經理酬金總額占稅後純益(損)比例之分析

職稱＼項目	酬金總額占稅後純益(損)比例			
	101 年度		102 年度	
	本公司	合併報表所有公司	本公司	合併報表所有公司
董事	-7.18%	-16.12%	-8.44%	-19.28%
監察人				
總經理及副總經理				

2. 給付酬金之政策、標準與組合、訂定酬金之程序及與經營績效之關聯

(1)本公司於 2012/3/15 薪酬委員會審議並經董事會通過「董事、監察人薪資報酬辦法」，辦法中規範關於董事、監察人酬金包含報酬、退職退休金、盈餘分配的酬勞及業務執行費用，其發放標準、訂定酬金之程序及與經營績效之關聯依據該辦法內容執行之，其中關於董事、監察人盈餘分配的酬勞部份，係遵循公司章程提報董事會並經股東會決議通過。

(2)本公司於 2012/3/15 薪酬委員會審議並經董事會通過「經理人薪資報酬與績效評估管理辦法」，辦法中規範關於經理人酬金包含薪資、獎金、盈餘分配之員工紅利、員工認股權憑證及退職退休金，其發放標準、訂定酬金之程序及與經營績效之關聯依據該辦法內容執行之，其中關於盈餘分配之員工紅利部份，係遵循公司章程提報董事會並經股東會決議通過。

三、公司治理運作情形

(一) 董事會運作情形資訊：

102 年度共召開董事常會 4 次及臨時董事會 1 次，董事出列席情形如下：

職稱	姓名	實際出(列)席次數	委託出席次數	實際出(列)席率(%)【註 2】	備註
董事長	精成科技股份有限公司代表人：邱蕭鈺	4	1	80%	連任、選任日期 101.06.13
董事	精成科技股份有限公司代表人：焦佑衡	1	4	20%	連任、選任日期 101.06.13
董事	劉明雄	4	1	80%	連任、選任日期 101.06.13
董事	莊進茂	4	1	80%	連任、選任日期 101.06.13
董事	彭朋煌	5	0	100%	連任、選任日期 101.06.13
獨立董事	陳惠周	4	0	80%	連任、選任日期 101.06.13
獨立董事	苑竣唐	0	0	0%	101.06.13 股東會改選後新任

其他應記載事項：

一、證交法第 14 條之 3 所列事項暨其他經獨立董事反對或保留意見且有紀錄或書面聲明之董事會議決事項，應敘明董事會日期、期別、議案內容、所有獨立董事意見及公司對獨立董事意見之處理：無。

二、董事對利害關係議案迴避之執行情形，應敘明董事姓名、議案內容、應利益迴避原因以及參與表決情形：

(一)102.8.9 第九屆第五次董事會，102 年度「經理人調薪」案及「經理人薪資報酬與績效評估管理辦法」案，彭朋煌董事因係為經理人的成員之一，基於利益迴避原則，未參與表決，本案經出席董事們討論後通過。

三、當年度及最近年度加強董事會職能之目標（例如設立審計委員會、提昇資訊透明度等）與執行情形評估：

(一)本公司章程內訂有董事會職責，並制訂「董事會議事規範」，強化董事會之運作。

(二)為鼓勵董事進修，本公司不定時提供符合規定之機關團體如證基會、公司治理協會等所舉辦之課程資訊予董事選擇適合的時間與課程。由本公司辦理報名，並追蹤其上課情形。

(三)提升資訊透明度：於每次董事會召開後，即時將董事會之重要決議辦理公告。

註 1：本公司董事會於 102 年度召開 5 次董事會(含臨時董事會)。

註 2：年度終了日前有董事監察人解任或改選者，應於備註欄註明解任、新任及連任日期，實際出(列)席率(%)則以其在位期間董事會開會次數及其實際出(列)席次數計算之。

(二) 審計委員會運作情形或監察人參與董事會運作情形資訊：

1.審計委員會運作情形資訊：本公司未設置審計委員會，故不適用。

2.監察人參與董事會運作情形資訊：

102 年度共召開董事常會 4 次及臨時董事會 1 次，監察人出列席情形如下：

職稱	姓名	實際出(列)席次數	委託出席次數	實際出(列)席率(%)【註 2】	備註
監察人	詹逸宏	5	0	100%	101.06.13 股東會改選後新任
監察人	徐明德	2	0	40%	連任、選任日期 101.06.13
監察人	傅賢基	5	0	100%	101.06.13 股東會改選後新任

其他應記載事項：

一、監察人之組成及職責

(一)監察人與公司員工及股東之溝通情形：監察人認為必要時得與員工、股東直接聯絡對談。

(二)監察人與內部稽核主管及會計師之溝通情形：

1.稽核主管於稽核項目完成之次月向監察人提報稽核報告，監察人並無反對意見。

2.稽核主管列席公司定期性董事會並作稽核業務報告，監察人並無反對意見。

3.監察人認為必要時得隨時與會計師進行溝通。

二、監察人列席董事會如有陳述意見，應敘明董事會日期、期別、議案內容、董事會決議結果以及公司對監察人陳述意見之處理情形：無。

三、當年度及最近年度加強董事會職能之目標（例如設立審計委員會、提昇資訊透明度等）與執行情形評估：無。

註 1：本公司董事會於 102 年度召開 5 次董事會(含臨時董事會)。

註 2：年度終了日前有董事監察人解任或改選者，應於備註欄註明解任、新任及連任日期，實際出(列)席率(%)則以其在位期間董事會開會次數及其實際出(列)席次數計算之。

(三)公司治理運作情形及其與上市上櫃公司治理實務守則差異情形及原因

項目	運作情形	與上市上櫃公司治理實務守則差異情形及原因
一、公司股權結構及股東權益 (一)公司處理股東建議或糾紛等問題之方式 (二)公司掌握實際控制公司之主要股東及主要股東之最終控制者名單之情形 (三)公司建立與關係企業風險控管機制及防火牆之方式	(一)本公司設有發言人及代理發言人處理股東建議或糾紛等問題。 (二)本公司依法規揭露主要股東及主要股東之最終控制者名單。 (三)本公司根據如對子公司之監理作業、資金貸與他人、背書保證作業程序、取得或處分資產處理程序等內部相關辦法，建立適當風險控管機制與防火牆，另有稽核人員定期及不定期監督執行情形。	無 無 無
二、董事會之組成及職責 (一)公司設置獨立董事之情形 (二)定期評估簽證會計師獨立性之情形	(一)本公司設有獨立董事2席。 (二)本公司董事會每年均定期評估簽證會計師之獨立性。	無 無
三、建立與利害關係人溝通管道之情形	本公司與客戶、供應商、往來銀行、投資人、員工等均有暢通之溝通管道，並尊重其應有之合法權益。	無
四、資訊公開 (一)公司架設網站，揭露財務業務及公司治理資訊之情形 (二)公司採行其他資訊揭露之方式（如架設英文網站、指定專人	(一)本公司已架設網路，揭露有關本公司財務、業務及公司治理之相關資訊，並適時更新之。 (二)公司已設有專人負責公司資訊蒐集及揭露，並已落實發言人制度。	無 無

項目	運作情形	與上市上櫃公司治理實務守則差異情形及原因
負責公司資訊之蒐集及揭露、落實發言人制度、法人說明會過程放置公司網站等）		
五、公司設置提名或薪酬委員會等功能委員會之運作情形	本公司已設置薪資報酬委員會，但未設置提名或其他各類功能性委員會。	1. 本公司設有監察人，其職權已涵蓋審計委員會之職權。 2. 本公司董事席次7席，含2席獨立董事，相關議案皆於董事會討論，暫無設置其他功能性委員會之需求。
六、公司如依據「上市上櫃公司治理實務守則」訂有公司治理實務守則者，請敘明其運作與所訂公司治理實務守則之差異情形：本公司尚未制訂公司治理實務守則。		
七、其他有助於瞭解公司治理運作情形之重要資訊（如員工權益、僱員關懷、投資者關係、供應商關係、利害關係人之權利、董事及監察人進修之情形、風險管理政策及風險衡量標準之執行情形、保護消費者或客戶政策之執行情形、公司為董事及監察人購買責任保險之情形等）： (一)本公司對員工權益、僱員關懷等所採行之制度及措施及履行情形：請參閱本年報「營業概況-五」。 (二)投資者關係：本公司設有專人處理投資人關係、股東建議及股東股務事宜。 (三)供應商關係：本公司不定時e-mail、電話、實體會議等與供應商等進行雙方意見與協商，做為資訊溝通平台。 (四)利害關係人之權利：利害關係人得與公司進行溝通、建言，以維護應有之合作權益。 (五)最近年度董事及監察人進修之情形：		

項目	運作情形	與上市上櫃公司治理實務守則差異情形及原因

職 稱	姓 名	進修日期	主辦單位	進修課程	進修時數	是否符合「上市櫃董事、監察人進修推行要點」
董事兼總經理	彭朋煌	102.9.30	財團法人中華民國證券暨期貨市場發展基金會	企業誠信經營與社會責任座談會	3.0	是
董事	劉明雄	102.10.8	社團法人中華公司治理協會	從公司治理到企業社會責任/企業永續	3.0	是
獨立董事	陳惠周	102.11.6	財團法人中華民國證券暨期貨市場發展基金會	董事與監察人(含獨立)實務進階研討會【策略與關鍵績效指標】	3.0	是
監察人	徐明德	102.1.22	社團法人中華公司治理協會	董事會與經營團隊的和諧共舞-董事會運作與董事監察人職能發揮	3.0	是
監察人	詹逸宏	102.10.8	社團法人中華公司治理協會	從公司治理到企業社會責任/企業永續	3.0	是
監察人	傅賢基	102.7.16	財團法人中華民國會計研究發展基金會	大陸「移轉訂價」查核實務案例、「營業稅改征增值稅」最新發展等	3.0	是
		102.8.12	財團法人中華民國會計研究發展基金會	從司法判例看會計主管涉嫌經濟犯罪之風險法律責任與應有警覺思維	3.0	是
		102.9.30	財團法人中華民國會計研究發展基金會	企業如何作好「溝通」強化企業社會責任	3.0	是

(六)風險管理政策及風險衡量標準之執行情形：

1.本公司在董事會下設置稽核室，協助董事會及經理人辨識風險事件，降底負面衝擊。本公司風險管理政策可分為財務、資訊、供應鏈等風險管理。

2.財務風險管理：

A.市場風險：本公司之營運活動使本公司承擔之主要財務風險為外幣匯率變動風險以及利率變動風險。本公司從事外幣計價之銷貨與進貨交易，因而產生匯率變動曝險，但本公司控管將外幣淨曝險部位降至最低以管理匯率風險。另本公司之利率風險主要係來自固定利率及浮動利率之借款，但本公司與多家優良信用評等的銀行往來，並且盡量降低借款動撥率以降低利率風險。

項目	運作情形	與上市上櫃公司治理實務守則差異情形及原因
B.信用風險：為減輕信用風險，本公司管理階層指派專責團隊負責授信額度之決定、授信核准及其他監控程序以確保逾期應收款項之回收已採取適當行動。此外，本公司於資產負債表日會逐一複核應收款項之可回收金額以確保無法回收之應收款項已提列適當減損損失。據此，本公司管理階層認為其信用風險已顯著減少。另因流動資金及衍生金融工具之交易對方係國際信用評等機構給予高信用評等之銀行，故該信用風險係屬有限。 C.流動性風險：本公司建立了適當的流動性風險管理架構，以因應公司短期、中期及長期之籌資與流動性的管理需求。本公司透過維持足夠的準備、銀行融資額度及取具借款承諾、持續地監督預計與實際現金流量，以及使金融資產及負債之到期組合配合，來管理流動性風險。 3.資訊風險管理：強調作業不中斷的穩定性、確保資訊安全實務作業之有效性。在資安重點上放在防止駭客入侵、未經許可存取公司內部資料，並保全因生產過程中會接觸的客戶產品機密資料。 4.供應鏈風險管理：本公司將所有供應商管理資訊建立於GPM綠色產品管理系統中，籍此確認供應商的材料皆能符合本公司綠色產品政策，國際法規和客戶產品規範等相關要求，另外，也會透過每季績效回顧及定期會議檢視及檢討供應商品質，在年度稽核中亦將有害物質相關執行狀況納入稽核管圍，並在供應商評鑑與進料檢驗管理系統中進行追蹤，確保供應商落實相關環保規章、成為本公司最佳的綠色夥伴。 (七)保護消費者或客戶政策之執行情形：本公司若有產品客訴情形，由業務單位為對應窗口，由品保單位執行後續品質追踪及改善事宜，並將客戶滿意度列為公司重要管理目標之一。 (八)公司購買董監責任保險之情形：本公司自民國89年就開始為董事及重要職員購買責任險，並已訂定在公司章程中，目前持續進行中。		
八、如有公司治理自評報告或委託其他專業機構之公司治理評鑑報告者，應敍明其自評（或委外評鑑）結果、主要缺失（或建議）事項及改善情形：本公司無公司治理自評報告或委託其他專業機構辦理公司治理評鑑報告。		

(四)公司如有設置薪酬委員會者，應揭露其組成、職責及運作情形：

本公司於100年12月22日設立「薪資報酬委員會」，並訂定「薪資報酬委員會組織規程」。薪資報酬委員會共有三名成員，目前由二名獨立董事及一名獨立人士組成，旨在協助董事會訂定並定期檢討董事、監察人及經理人績效評估與薪資報酬之政策、制度、標準與結構及定期評估並訂定董事、監察人及經理人之薪資報酬。

(1) 薪資報酬委員會成員資料

身份別	條件 姓名	是否具有五年以上工作經驗及下列專業資格			符合獨立性情形								兼任其他公開發行公司薪資報酬委員會成員家數	備註
		商務、法務、財務、會計或公司業務所需相關料系之公私立大專院校講師以上	法官、檢察官、律師、會計師或其他與公司業務所需之國家考試及格領有證書之專門職業及技術人員	具有商務、法務、財務、會計或公司業務所需之工作經驗	1	2	3	4	5	6	7	8		
獨立董事	陳惠周	-	-	V	V	V	V	V	V	V	V	V	0	
獨立董事	苑竣唐	-	-	V	V	V	V	V	V	V	V	V	0	
其他	張碧蘭	-	-	V	V	V	V	V	V	V	V	V	3	

註1：各成員於選任前二年及任職期間符合下述各條件者，請於各條件代號下方空格中打“✓”。

(1)非為公司或其關係企業之受僱人。

(2)非公司或其關係企業之董事、監察人。但如為公司或其母公司、公司直接及間接持有表決權之股份超過百分之五十之子公司之獨立董事者，不在此限。

(3)非本人及其配偶、未成年子女或以他人名義持有公司已發行股份總額百分之一以上或持股前十名之自然人股東。

(4)非前三款所列人員之配偶、二親等以內親屬或三親等以內直系血親。

(5)非直接持有公司已發行股份總額百分之五以上法人股東之董事、監察人或受僱人，或持股前五名法人股東之董事、監察人或受僱人。

(6)非與公司有財務或業務往來之特定公司或機構之董事（理事）、監察人（監事）、經理人或持股百分之五以上股東。

(7)非為公司或其關係企業提供商務、法務、財務、會計等服務或諮詢之專業人士、獨資、合夥、公司或機構之企業主、合夥人、董事（理事）、監察人（監事）、經理人及其配偶。

(8)未有公司法第30條各款情事之一。

(2)薪資報酬委員會運作情形資訊

一、本公司之薪資報酬委員會委員計 3 人。

二、本屆委員任期：101 年 6 月 13 日至 104 年 6 月 13 日，102 年度薪資報酬委員會開會 2 次(A)委員資格及出席情形如下：

職稱	姓名	實際出席次數(B)	委託出席次數	實際出席率(%)(B/A)(註)	備註
召集人	陳惠周	2	0	100%	連任、選任日期 101.06.13
委員	苑竣唐	0	0	0%	101.06.13 股東會改選後新任
委員	張碧蘭	2	0	100%	連任、選任日期 101.06.13
其他應記載事項： 一、 董事會如不採納或修正薪資報酬委員會之建議，應敘明董事會日期、期別、議案內容、董事會決議結果以及公司對薪資報酬委員會意見之處理(如董事會通過之薪資報酬優於薪資報酬委員會之建議，應敘明其差異情形及原因)：無。 二、 薪資報酬委員會之議決事項，如成員有反對或保留意見且有紀錄或書面聲明者，應敘明薪資報酬委員會日期、期別、議案內容、所有成員意見及對成員意見之處理：無。					

註 1：年度終了日前有薪資報酬委員會成員離職者，應於備註欄註明離職日期，實際出席率(%)則以其在職期間薪資報酬委員會開會次數及其實際出席次數計算之。

註 2：年度終了日前，有薪資報酬委員會改選者，應將新、舊任薪資報酬委員會成員均予以填列，並於備註欄註明該成員為舊任、新任或連任及改選日期。實際出席率(%)則以其在職期間薪資報酬委員會開會次數及其實際出席次數計算之。

(五)履行社會責任情形：公司對環保、社區參與、社會貢獻、社會服務、社會公益、消費者權益、人權、安全衛生與其他社會責任活動所採行之制度與措施及履行情形：

履行社會責任情形

項目	運作情形	與上市上櫃公司企業社會責任實務守則差異情形及原因
一、落實推動公司治理 (一) 公司訂定企業社會責任政策或制度，以及檢討實施成效之情形。 (二) 公司設置推動企業社會責任專（兼）職單位之運作情形。 (三) 公司定期舉辦董事、監察人與員工之企業倫理教育訓練及宣導事項，並將其與員工績效考核系統結合，設立明確有效之獎勵及懲戒制度之情形。	(一) 本公司並未明訂企業社會責任政策或制度，惟善盡企業社會責任是本公司應進之義務。 (二) 本公司尚未設置推動企業社會責任專職單位，由各部門依其職務所及範疇盡力履行企業社會責任。 (三) (1) 本公司每年不定期通知董事及監察人參加加相關專業知識進修課程，進修之情形良好。 (2) 本公司基於「員工的成長是公司進步之原動力」之理念，對員工教育訓練一向不遺餘力，除公司內部舉行教育訓練、讀書會外，亦不定期派員至各相關學術機構或各公民營輔導機構，參加研討、研習等，以提昇個人技能，期使每位員工皆能發揮所長，進而創造公司與員工之整體利益。	將考慮本公司現況與法令逐步推動。
二、發展永續環境 (一) 公司致力於提升各項資源之利用效率，並使用對環境負荷衝擊低之再生物料之情形。 (二) 公司依其產業特性建立合適之環境管理制度之情形。	(一) 本公司積極推動綠色產品及回收機制，以符合RoHS及WEEE的環保要求。同時，全員接受GP訓練課程，以加強對RoHS之要求認知。本公司亦通過IECQ QC080000之認證，並確實遵守「無有害物質	無顯著差異

項目	運作情形	與上市上櫃公司企業社會責任實務守則差異情形及原因
(三) 設立環境管理專責單位或人員，以維護環境之情形。 (四) 公司注意氣候變遷對營運活動之影響，制定公司節能減碳及溫室氣體減量策略之情形。	政策」。 (二) 為落實環境管理之執行，本公司通過ISO 140001：2004 環境管理系統之認證，並於民國 102 年完成換證手續。 (三) 本公司由管理部負責環境管理事務，並依ISO-14001管理制度進行環境管理運作之維持及績效之改進。 (四) 本公司已推行員工餐廳內須自備湯匙與筷子，餐廳不再提供免洗筷與湯匙。 (五) 本公司已推行室內空調恆溫制度及改用T5省電燈管，為節能減碳及溫室氣體減量盡一份心力。	
三、維護社會公益 (一) 公司遵守相關勞動法規及尊重國際公認基本勞動人權原則,保障員工之合法權益及雇用政策無差別待遇等,建立適當之管理方法、程序及落實之情形。 (二) 公司提供員工安全與健康之工作環境,並對員工定期實施安全與健康教育之情形。 (三) 公司建立員工定期溝通之機制,以及以合理方式通知對員工可能造成重大影響之營運變動之情形。 (四) 公司制定並公開其消費者權益政策,以及對其產品與服務提供透明且有效之消費者申訴程序之情形。	(一) 本公司制定之人事管理規則，從員工聘僱、任用、相關福利、至退休等作業，皆符合國內勞工相關法規。 (二) 公司全面推行7S活動，透過7S之概念，提昇工作環境之層次,同時對員工進行消防演練,加強宣導安全之重要性,俾使員工身處安全、零意外之工作環境中。 (三) 本公司建立同仁入口網站，重大及活動訊息內容即時更新。設置員工意見箱提供同仁與公司溝通管道。 (四) 本公司生產之產品，非終端產品，無直接觸消費者。	無顯著差異

項目	運作情形	與上市上櫃公司企業社會責任實務守則差異情形及原因
(五) 公司與供應商合作，共同致力提升企業社會責任之情形。 (六) 公司藉由商業活動、實物捐贈、企業志工服務或其他免費專業服務，參與社區發展及慈善公益團體相關活動之情形。	(五) 本公司響應供應商，參與供應商企業社會責任相關活動。 (六) 本公司藉由現金捐贈參與社區發展及慈善公益團體相關活動。	
四、加強資訊揭露 (一) 公司揭露具攸關性及可靠性之企業社會責任相關資訊之方式。 (二) 司編製企業社會責任報告書，揭露推動企業社會責任之情形。	公司目前尚無此計劃。	將考慮本公司現況與法令逐步推動。
五、公司如依據「上市上櫃公司企業社會責任實務守則」訂有本身之企業社會責任守則者，請敘明其運作與所訂守則之差異情形：不適用		
六、其他有助於瞭解企業社會責任運作情形之重要資訊（如公司對環保、社區參與、社會貢獻、社會服務、社會公益、消費者權益、人權、安全衛生與其他社會責任活動所採行之制度與措施及履行情形）： （一）環保：本公司已經取得ISO14001環境管理系統認證。 （二）社區參與、社會貢獻、社會服務、社會公益：本公司藉由現金捐贈參與社區發展及慈善公益團體相關活動。 （三）消費者權益：本公司生產之產品，非終端產品，無直接接觸消費者。 （四）安全衛生與其他社會責任活動：公司全面推行7S活動，透過7S之概念，提昇工作環境之層次，同時對員工進行消防演練，加強宣導安全之重要性，俾使員工身處安全、零意外之工作環境中。		
七、公司產品或企業社會責任報告書如有通過相關驗證機構之查證標準，應加以敘明：不適用		

(六)公司履行誠信經營情形及採行措施：

落實誠信經營情形

項目	運作情形	與上市上櫃公司企業社會責任實務守則差異情形及原因
一、訂定誠信經營政策及方案 (一) 公司於規章及對外文件中明示誠信經營之政策，以及董事會與管理階層承諾積極落實之情形。 (二) 公司訂定防範不誠信行為方案之情形，以及方案內之作業程序、行為指南及教育訓練等運作情形。 (三) 公司訂定防範不誠信行為方案時，對營業範圍內具較高不誠信行為風險之營業活動，採行防範行賄及收賄、提供非法政治獻金等措施之情形。	(一) 本公司訂有「員工規則」，規範員工在執行公務時均應秉持誠信正派原則。 (二) 本公司已於工作規則及相關文件規範同仁與客戶之互動關係、對外商業活動、金錢往來、利益衝突迴避及機密資料管理。 (三) 本公司訂有「工作規則」並與員工、供應商等簽訂「廉潔承諾書」，針對員工在執行業務時，對公司、客戶、競爭對手及供應商均不得接受賄賂或其他利益且不得行賄。	無顯著差異
二、落實誠信經營 (一) 公司商業活動應避免與有不誠信行為紀錄者進行交易，並於商業契約中明訂誠信行為條款之情形。 (二) 公司設置推動企業誠信經營專（兼）職單位之運作情形，以及董事會督導情形。 (三) 公司制定防止利益衝突政策及提供適當陳述管道運作情形。 (四) 公司為落實誠信經營所建立之有效會計制度、內部控制制度之運作情形，以及	(一) 1.避免與有不誠信行為紀錄者進行交易： (1)採購選商時，會檢視廠商過去交易時機與信用紀錄。投標議比價時，亦會向廠商說明公平公開透明之選商原則。 (2)銷售對象：本公司對既有客戶會長期追蹤信管資料，新客戶則透過內外部徵信給予信用額度。 2.商業契約中明訂誠信條款之情形： 與交易的供應商簽訂廉潔承諾書，明訂	無顯著差異

項目	運作情形	與上市上櫃公司企業社會責任實務守則差異情形及原因
內部稽核人員查核之情形。	不直接或間接要求或提供回扣、佣金、賄賂等任何形式的利益輸送，並訂有檢舉信箱及懲罰性條款，以約束任何不正利益。 (二)董事會藉由稽核功能，查核公司在誠信經營政策的制訂及執行情形，若有異常則於董事會中進行報告。 (三)本公司訂有「工作規則」及相關文文件以防範員工對公司、客戶、競爭對手及供應商的利益衝突。設置員工意見箱提供同仁與公司溝通管道。 (四)稽核室依會計處及管理部所訂相關規章，每年例行查核實際遵循情形作成稽核報告，並於定期董事會中報告稽核結果。	
三、公司建立檢舉管道與違反誠信經營規定之懲戒及申訴制度之運作情形。	本公司設置供檢舉之電子郵件信箱及員工意見箱作為同仁申訴管道。	無顯著差異
四、加強資訊揭露 (一)公司架設網站，揭露誠信經營相關資訊情形。 (二)公司採行其他資訊揭露之方式(如架設英文網站、指定專人負責公司資訊之蒐集及揭露放置公司網站等)。	(一)本公司秉持高商業道德標準、有效的權責機制及高標準的公司治理，憑著盡責及誠實的態度經營業務，並於年報中揭露相關資訊。 (二)本公司企業網站設有繁體、英文版本，依照公司治理精神加強資訊揭露內容，冀能符合公平、正確、完整、即時原則。	無顯著差異

項目	運作情形	與上市上櫃公司企業社會責任實務守則差異情形及原因
五、公司如依據「上市上櫃公司企業社會責任實務守則」訂有本身之企業社會責任守則者，請敘明其運作與所訂守則之差異情形：不適用		
六、其他有助於瞭解公司誠信經營運作情形之重要資訊（如公司對商業往來廠商宣導公司誠信經營決心、政策及邀請其參與教育訓練、檢討修正公司訂定之誠信經營守則等情形）：本公司在環保、安全衛生等方面，訂有客戶品質政策，達成客戶滿意目標；在綠色品質政策，配合客戶發展綠色產品愛護地球；在環安部分，預防汙染降低風險，持續改善環安績效及節約能源資源使用。		

(七)公司如有訂定公司治理守則及相關規章者，應揭露進對公司治理運作情形之瞭解其查詢方式：本公司有關公司治理相關事宜皆依『上市上櫃公司治理實務守則』為原則辦理，故並未另訂公司治理守則及相關規章。

(八)其他足以增進對公司治理運作情形之瞭解的重要資訊：

1.本公司董事、監察人最近年度參與涵蓋公司治理主題相關之進修情形如下：

職 稱	姓 名	進修日期	主辦單位	進修課程	進修時數	是否符合「上市櫃董事、監察人進修推行要點」
董事兼總經理	彭朋煌	102.9.30	財團法人中華民國證券暨期貨市場發展基金會	企業誠信經營與社會責任座談會	3.0	是
董事	劉明雄	102.10.8	社團法人中華公司治理協會	從公司治理到企業社會責任/企業永續	3.0	是
獨立董事	陳惠周	102.11.6	財團法人中華民國證券暨期貨市場發展基金會	董事與監察人(含獨立)實務進階研討會【策略與關鍵績效指標】	3.0	是
監察人	徐明德	102.1.22	社團法人中華公司治理協會	董事會與經營團隊的和諧共舞-董事會運作與董事監察人職能發揮	3.0	是

監察人	詹逸宏	102.10.8	社團法人中華公司治理協會	從公司治理到企業社會責任/企業永續	3.0	是
監察人	傅賢基	102.8.12	財團法人中華民國會計研究發展基金會	從司法判例看會計主管涉嫌經濟犯罪之風險法律責任與應有警覺思維	3.0	是
		102.9.30	財團法人中華民國會計研究發展基金會	企業如何作好「溝通」強化企業社會責任	3.0	是

2.董事、監察人出席董事會狀況，請參閱本年報「公司治理報告、三 公司治理運作情形(一)、(二)」。

3.本公司經理人(包括總經理、會計、財務、內部稽核主管等)最近年度參與涵蓋公司治理主題相關之進修情形如下：

職 稱	姓 名	上課日期	主辦單位	進修課程	進修時數	是否符合「公司治理進修推行要點」
總經理	彭朋煌	102.9.30	財團法人中華民國證券暨期貨市場發展基金會	企業誠信經營與社會責任座談會	3.0	是
財務主管 會計主管	胡瑞珍	102.2.26	漢邦管理顧問有限公司	境外公司在三角貿易運用的稅務風險與案例	3.0	是
		102.3.11	勤業眾信財稅顧問股份有限公司	股東會之決算	3.0	是
		102.4.9	財團法人中華民國證券櫃檯買賣中心	「推動我國採用國際會計準則」宣導說明會	3.0	是
		102.7.23	漢邦管理顧問有限公司	兩岸租稅協議對台商的影響與因應	3.0	是
		102.7.31	財團法人中華民國證券櫃檯買賣中心	內部人股權宣導說明會	3.0	是
		102.8.2	財團法人中華民國證券櫃檯買賣中心	「推動我國採用國際會計準則」宣導說明會	3.0	是
		102.9.10 ~102.9.13	財團法人中華民國會計研究發展基金會	發行人證券商證券交易所會計主管持續進修班	12.0	是

		102.11.28	漢邦管理顧問有限公司	大陸最新出口退免稅實務	3	是
		102.12.04	財團法人中華民國證券櫃檯買賣中心	「推動我國採用國際會計準則」宣導說明會	3	是
		103.2.24	財團法人中華民國證券櫃檯買賣中心	改善 IFRSs 合併財務報告編製流程宣導會	6	是
		103.2.27	臺灣集中保管結算所股份有限公司	103 年股務單位內部控制制度標準規範修訂說明會	2	是
		103.4.24	財團法人中華民國證券櫃檯買賣中心	公司治理評鑑系統暨資訊揭露評鑑系統宣導會	2.5	是
內部稽核主管	溫純芍	102.6.27	中華民國內部稽核協會	IFRSs 基礎工程 金融工具、衍生性商品及內部稽核	6.0	是
		102.12.5	中華民國內部稽核協會	顧問式稽核_內控好好玩，稽核真幸運	6.0	是

4.其他請參閱本公司網站 http://www.itctwn.com.tw 及公開資訊觀測站 http://newmops.tse.com.tw。

(九）內部控制制度:

1.內部控制聲明書

台灣精星科技股份有限公司

內部控制制度聲明書

日期：103年02月27日

本公司民國 102 年度之內部控制制度，依據自行檢查的結果，謹聲明如下：

一、本公司確知建立、實施和維護內部控制制度係本公司董事會及經理人之責任，本公司業已建立此一制度。其目的係在對營運之效果及效率(含獲利、績效及保障資產安全等)、財務報導之可靠性及相關法令之遵循等目標的達成，提供合理的確保。

二、內部控制制度有其先天限制，不論設計如何完善，有效之內部控制制度亦僅能對上述三項目標之達成提供合理的確保；而且，由於環境、情況之改變，內部控制制度之有效性可能隨之改變。惟本公司之內部控制制度設有自我監督之機制，缺失一經辨認，本公司即採取更正之行動。

三、本公司係依據「公開發行公司建立內部控制制度處理準則」(以下簡稱「處理準則」)規定之內部控制制度有效性之判斷項目，判斷內部控制制度之設計及執行是否有效。該「處理準則」所採用之內部控制制度判斷項目，係為依管理控制之過程，將內部控制制度劃分為五個組成要素：1.控制環境，2.風險評估，3.控制作業，4.資訊及溝通，及5.監督。每個組成要素又包括若干項目。前述項目請參見「處理準則」之規定。

四、本公司業已採用上述內部控制制度判斷項目，檢查內部控制制度之設計及執行的有效性。

五、本公司基於前項檢查結果，認為本公司於民國102年12月31日[註2]的內部控制制度（含對子公司之監督與管理），包括知悉營運之效果及效率目標達成之程度、財務報導之可靠性及相關法令之遵循有關的內部控制制度等之設計及執行係屬有效，其能合理確保上述目標之達成。

六、本聲明書將成為本公司年報及公開說明書之主要內容，並對外公開。上述公開之內容如有虛偽、隱匿等不法情事，將涉及證券交易法第二十條、第三十二條、第一百七十一條及第一百七十四條等之法律責任。

七、本聲明書業經本公司民國103年02月27日董事會通過，出席董事7人中，有○人持反對意見，餘均同意本聲明書之內容，併此聲明。

台灣精星科技股份有限公司

董事長：邱蕭鈺　　簽章

總經理：彭朋煌　　簽章

註1：公開發行公司內部控制制度之設計與執行，如於年度中存有重大缺失，應於內部控制制度聲明書中第四項後增列說明段，列舉並說明自行檢查所發現之重大缺失，以及公司於資產負債日前所採取之改善行動與改善情形。

註2：聲明之日期為「會計年度終了日」。

2.委託會計師專案審查內部控制制度者，應揭露會計師審查報告：無。

(十)最近年度及截至年報刊印日止公司及其內部人員依法被處罰、公司對其內部人員違反內部控制制度規定之處罰、主要缺失與改善情形：無。

(十一)最近年度及截至年報刊印日止，股東會及董事會之重要決議。

1. 一〇二年度股東常會重要決議事項及執行情形(102.6.13)

重 要 決 議 事 項
1、通過承認本公司 101 年度營業報告書及財務報表案。
2、通過承認本公司 101 年度虧損撥補案。
3、通過修訂本公司『公司章程』部份條文案。
4、通過修訂本公司『股東會議事規則』部份條文案。
5、通過修訂本公司『背書保證作業程序』部份條文案。
6、通過修訂本公司『資金貸與他人作業程序』部份條文案。
執行情形：以上所有議案均已依股東會決議執行完成。

2. 一〇二年度及今年截至年報刊印日止董事會之重要決議

日期	重 要 決 議 事 項
102.03.22	1. 通過本公司民國 101 年度財務報表案。 2. 通過本公司民國 101 年度盈虧撥補表。 3. 通過本公司民國 102 年度營運計劃與預算案。 4. 通過本公司開始採用 IFRS 所提列之特別盈餘公積數額及首次採用 IFRS 對可分配盈餘之影響案。 5. 通過銀行對本公司及轉投資事業授信額度案。 6. 通過為本公司轉投資之子公司及孫公司背書保證案。 7. 通過為本公司資金貸與 EVERBROAD INTERNATIONAL LIMITED 案。 8. 通過修訂本公司「公司章程」案，並列入股東會討論案。 9. 通過修訂本公司「股東會議事規則」案，並列入股東會討論。 10. 通過召開本公司民國 102 年股東常會案。 11. 通過訂定本公司民國 102 年股東提案受理期間案。 12. 通過修訂本公司「集團企業、特定公司及關係人交易作業管理辦法」案。 13. 通過修訂本公司「背書保證作業程序」案，並列入股東會討論。 14. 通過修訂本公司「資金貸與他人作業程序」案，並列入股東會討論。 15. 通過承認本公司 102 年度內部控制聲明書案。
	1. 通過本公司民國 102 年第一季合併財務報表審議案。 2. 通過擬對轉投資事業精華電子(蘇州)有限公司增資美金 200 萬元。

102.05.08	3.通過為本公司資金貸與精華電子(蘇州)有限公司美金 200 萬元。 4.通過銀行對本公司及轉投資事業授信額度案。 5.通過為本公司轉投資之子公司及孫公司背書保證案。
102.08.09	1.通過本公司民國 102 年第二季合併財務報表審議案。 2.通過銀行對本公司及轉投資事業授信額度案。 3.通過為本公司轉投資之子公司及孫公司背書保證案。 4.通過 102 年度會計師財稅簽簽證公費案。 5.通過本公司 102 年度「經理人調薪」案。(薪酬委員會提) 6.通過本公司「經理人薪資報酬與績效評估管理辦法」修訂案。(薪酬委員會提)
102.10.31	1.通過本公司民國 102 年第三季合併財務報表審議案。 2.通過銀行對本公司及轉投資事業授信額度案。 3.通過為本公司轉投資之子公司及孫公司背書保證案。 4.通過修訂本公司「背書保證作業程序」案，並列入股東會討論。 5.通過修訂本公司「資金貸與他人作業程序」案，並列入股東會討論。 6.通過修訂本公司「財務報表編製流程管理辦法」案。 7.通過修訂轉投資事業 SUN RISE CORPORATIO 及其他轉投資公司「資金貸與他人作業程序」案。 8.通過為本公司及轉投資之子公司及孫公司資金貸與案。 9.通過修訂本公司「內控_股務作業」暨「內稽_股務作業」案。 10.通過本公司民國 103 年度稽核計劃案。
102.12.23	1.通過擬處分新竹工業區中華路 14 號土地廠房案。 2.通過為本公司簽證會計師內部調整案。 3.通過為本公司及轉投資之子公司及孫公司資金貸與案。
103.01.22	1.通過修訂本公司「經理人薪資報酬與績效評估管理辦法」案。(薪酬委員會提)。 2.通過修訂本公司「董事、監察人薪資報酬管理辦法」案。(薪酬委員會提)。 3.通過本公司 102 年度「經理人年終獎金」案。(薪酬委員會提)。
	1.通過本公司民國 102 年度營業報告書及財務報表案。 2.通過本公司民國 102 年度盈虧撥補表。

103.02.27	3.通過本公司民國 103 年度營運計劃案。 4.通過銀行對本公司及轉投資事業授信額度案。 5.通過為本公司及轉投資之子公司及孫公司背書保證案。 6.通過為本公司及轉投資之子公司及孫公司資金貸與案。 7.通過修訂本公司「取得或處分資產處理程序」案，並列入股東會討論。 8.通過召開本公司民國 103 年股東常會案。 9.通過訂定本公司民國 103 年股東提案受理期間案。 10.通過承認本公司 102 年度內部控制聲明書案。
103.04.28	1.通過本公司民國 103 年第一季合併財務報表審議案。 2.通過銀行對本公司及轉投資事業授信額度案。 3.通過為本公司及轉投資之子公司及孫公司背書保證案。 4.通過為本公司及轉投資之子公司及孫公司資金貸與案。 5.通過精華電子擬對轉投資事業貿富貿易增資人民幣 1300 萬元。 6.通過擬辦理第四次(103 年第一次)買回本公司股份(實施庫藏股)，並於買回之日起三年內轉讓予員工案。 7.通過修訂本公司「買回本公司股份轉讓員工辦法」名稱及條文內容案。 8.通過修訂本公司 103 年「內控_股務作業」暨「內稽_股務作業」案。

(十二)最近年度及截至年報刊印日止董事或監察人對董事會通過重要決議有不同意見且有紀錄或書面聲明者，其主要內容：無。

(十三)最近年度及截至年報刊印日止，與財務報告有關人士（包括董事長、總經理、會計主管、財務主管、內部稽核主管及研發主管等）辭職解任情形之彙總：本年度無。

四、 會計師公費資訊

(一)會計師公費資訊級距表

會計師事務所名稱	會計師姓名		查核期間	備 註
勤業眾信聯合會計師事務所	陳照敏	張瑞娜	102.01.01~102.09.30	
	陳照敏	劉江抱	102.10.01~102.12.31	

金額單位：新臺幣仟元

公費項目 金額級距		審計公費	非審計公費	合 計
1	低於 2,000 千元	1,710	150	1,860
2	2,000 千元（含）～4,000 千元			
3	4,000 千元（含）～6,000 千元			
4	6,000 千元（含）～8,000 千元			
5	8,000 千元（含）～10,000 千元			
6	10,000 千元（含）以上			

(二)給付簽證會計師、簽證會計師所屬事務所及其關係企業之非審計公費為審計公費之四分之一以上者：無此情形。

金額單位：新臺幣千元

會計師事務所名稱	會計師姓名	審計公費	非審計公費					會計師之查核其間是否涵蓋完整會計年度			備註
			制度設計	工商登記	人力資源	其他	小計	是	否	查核期間	
勤業眾信聯合會計師事務所	陳照敏 張瑞娜	1,710	0	0	0	150	150	V		102/01/01 ~ 102/12/31	其他係移轉計價報告
	陳照敏 劉江抱										

(三) 更換會計師事務所且更換年度所支付之審計公費較更換前一年度之審計公費減少者，應揭露審計公費減少金額、比例及原因：無此情形。

(四) 審計公費較前一年度減少達百分之十五以上者，應揭露審計公費減少金額、比例及原因：無此情形。

五、更換會計師資訊：

本公司 102 年度因會計師事務所內部調整，由原簽證會計師陳照敏會計師及張瑞娜會計師更換為陳照敏會計師及劉江抱會計師。

一、關於前任會計師

<table>
<tr><td>更換日期</td><td colspan="4">102 年 12 月 23 日</td></tr>
<tr><td>更換原因及說明</td><td colspan="4">會計師事務所內部調整。</td></tr>
<tr><td rowspan="3">說明係委任人或會計師終止或不接受委任</td><td colspan="2">當事人
情況</td><td>會計師</td><td>委任人</td></tr>
<tr><td colspan="2">主動終止委任</td><td>不適用</td><td>不適用</td></tr>
<tr><td colspan="2">不再接受(繼續)委任</td><td>不適用</td><td>不適用</td></tr>
<tr><td>最新兩年內簽發無保留意見以外之查核報告書意見及原因</td><td colspan="4">無</td></tr>
<tr><td rowspan="7">與發行人有無不同意見</td><td rowspan="5">有</td><td></td><td colspan="2">會計原則或實務</td></tr>
<tr><td></td><td colspan="2">財務報告之揭露</td></tr>
<tr><td></td><td colspan="2">查核範圍或步驟</td></tr>
<tr><td></td><td colspan="2">其　　他</td></tr>
<tr><td></td><td colspan="2"></td></tr>
<tr><td>無</td><td colspan="3">V</td></tr>
<tr><td colspan="4">說明</td></tr>
<tr><td>其他揭露事項
(本準則第十條第五款第一目第四點應加以揭露者)</td><td colspan="4">無</td></tr>
</table>

二、關於繼任會計師

事務所名稱	勤業眾信聯合會計師事務所
會計師姓名	陳照敏會計師、劉江抱會計師
委任之日期	102 年 12 月 23 日
委任前就特定交易之會計處理方法或會計原則及對財務報告可能簽發之意見諮詢事項及結果	無
繼任會計師對前任會計師不同意見事項之書面意見	無

三、前任會計師對「公開發行公司年報應行記載事項準則」第 10 條第 5 款第 1 目及第 2 目之 3 事項之復函：不適用。

六、公司之董事長、總經理、負責財務或會計事務之經理人，最近一年內曾任職於簽證會計師所屬事務所或其關係企業者：無此情形。

七、最近年度及截至年報刊印日止，董事、監察人、經理人及持股比例超過百分之十之股東股權移轉及股權質押變動情形

(一)董事、監察人、經理人及大股東股權變動情形

職稱(註 2)	姓　　名	102 年度		103 年度截至 4 月 30 日止	
		持有股數增(減)數	質押股數增(減)數	持有股數增(減)數	質押股數增(減)數
董事長	精成科技股份有限公司	2,284,000	0	1,283,000	0
董事長之法人代表	精成科技股份有限公司代表人：邱蕭鈺	0	0	0	0
董事之法人代表	精成科技股份有限公司代表人：焦佑衡	0	0	0	0
董　事	劉明雄	0	0	0	0
董　事	莊進茂	0	0	0	0
董事兼總經理	彭朋煌	0	0	0	0
董　事	陳惠周	0	0	0	0
董　事	苑竣唐	0	0	0	0
監察人	徐明德	0	0	0	0
監察人	詹逸宏	0	0	0	0
監察人	傅賢基	0	0	0	0
持股 10%以上大股東	精成科技股份有限公司	2,284,000	0	1,283,000	0
副總經理	呂榮發	0	0	0	0
協　理	黃明春	(122,000)	0	0	0
協　理(註 1)	邱智鵬	0	0	0	0
協　理	張志陸	0	0	0	0
稽核經理	溫純芍	0	0	0	0
財會經理	胡瑞珍	0	0	0	0

註 1：任期至 102 年 12 月 31 日止，102 年度股權變動情形結算至該日止。
註 2：持有公司股份總額超過百分之十股東應註明為大股東，並分別列示。
註 3：股權移轉或股權質押之相對人為關係人者，尚應填列下表。

(二)董事、監察人、經理人及大股東股權移轉資訊：無此情形。

(三)董事、監察人、經理人及大股東股權質押資訊：無此情形。

八、持股比例占前十大股東間互為財務會計準則公報第六號關係人關係之資訊：

持股比例占前十名之股東，其相互間之關係資料

姓名（註1）	本人持有股份		配偶、未成年子女持有股份		利用他人名義合計持有股份		前十大股東相互間具有財務會計準則公報第六號關係人或為配偶、二親等以內之親屬關係者，其名稱或姓名及關係。(註3)		備註
	股數	持股比率（註2）	股數	持股比率（註2）	股數	持股比率（註2）	名稱	關係	
精成科技股份有限公司 代表人： 邱蕭鈺 焦佑衡	24,379,000	21.00%	0	0%	0	0%	無	無	精成科技代表人中邱蕭鈺先生為本公司法人代表董事長，焦佑衡先生為本公司法人代表董事
智嘉投資股份有限公司 代表人： 葉培城	9,406,586	8.10%	0	0%	0	0%	無	無	
黃錦民	3,881,000	3.34%	0	0%	0	0%	無	無	
陳美玲	3,829,500	3.30%	291,372	0.25%	0	0%	林小明	二等親	
彭朋煌	3,472,183	2.99%	593,670	0.51%	0	0%	0	0%	為本公司董事兼總經理
徐明德	2,269,310	1.95%	0	0%	0	0%	0	0%	為本公司監察人
冠輝營造股份有限公司 代表人： 崔玉坤	1,762,836	1.52%	0	0%	0	0%	無	無	
莊進茂	1,744,820	1.50%	0	0%	0	0%	無	無	為本公司董事
潘健成	1,418,000	1.22%	0	0%	0	0%	無	無	
林小明	1,410,356	1.21%	0	0%	0	0%	陳美玲	二等親	

註1：應將前十名股東全部列示，屬股東姓名應分別列示（法人股東應將法人股東名稱及代表人姓名分別列示）
註2：持股比率之計算係指分別以自己名義、配偶、未成年子女或利用他人名義計算持股比率。
註3：將前揭所列示之股東包括法人及自然人，應依發行人財務報告編製準則規定揭彼此間之關係。

九、公司、公司之董事、監察人、經理人及公司直接或間接控制之事業對同一轉投資事業之持股數及綜合持股比例：

轉投資事業	本公司投資		董事、監察人、經理人及直接或間接控制事業之投資		綜合投資	
	股　數	持股比例	股　數	持股比例	股　數	持股比例
INFO-TEK HOLDING CO.,LTD.	3,700,000	100%	0	0%	3,700,000	100%
SUN RISE CORPORATION	16,700,000	100%	0	0%	16,700,000	100%
EVERBROAD INTERNATIONAL LTD.	50,000	100%	0	0%	50,000	100%
INFO-TEK(HK) LTD.	10,000	100%	0	0%	10,000	100%
機光科技股份有限公司	360,258	3.64%	0	0%	360,258	3.64%
精華電子(蘇州)有限公司	0	100%	0	0%	0	100%
蘇州貿富貿易有限公司(註 1)	0	100%	0	0%	0	100%

註 1：精華電子(蘇州)有限公司於 101 年 5 月 100%轉投資設立蘇州貿富貿易有限公司。

肆、募資情形

一、資本及股份

(一)股本來源

1.股本形成經過

單位：新台幣元/股

年月	發行價格	核定股本		實收股本		備註		
		股　數	金　額	股　數	金　額	股本來源	以現金以外之財產抵充股款者	其他
79.12	10	5,000,000	50,000,000	3,000,000	30,000,000	設立股本	無	
82.08	10	5,000,000	50,000,000	5,000,000	50,000,000	現金增資 20,000,000	無	
85.08	10	10,000,000	100,000,000	10,000,000	100,000,000	盈餘轉增資 50,000,000	無	
87.07	10	50,000,000	500,000,000	35,000,000	350,000,000	盈餘轉增資 42,500,000 員工紅利轉增資 7,500,000 現金增資 200,000,000	無	
88.09	10	50,000,000	500,000,000	49,675,500	496,755,000	盈餘轉增資 52,500,000 員工紅利轉增資 9,843,750 現金增資 49,411,250 資本公積轉增資 35,000,000	無	註 1
89.06	10	120,000,000	1,200,000,000	84,220,139	842,201,390	盈餘轉增資 124,188,750 員工紅利轉增資 21,257,640 現金增資 200,000,000	無	註 2
90.06	10	120,000,000	1,200,000,000	93,632,978	936,329,780	盈餘轉增資 42,110,070 員工紅利轉增資 9,908,250 資本公積轉增資 42,110,070	無	註 3
91.07	10	120,000,000	1,200,000,000	98,325,908	983,259,080	盈餘轉增資 37,453,190 員工紅利轉增資 9,476,110	無	註 4
93.06	10	120,000,000	1,200,000,000	105,558,068	1,055,580,680	盈餘轉增資 58,995,550 員工紅利轉增資 13,326,050	無	註 5
94.03	10	136,060,000	1,360,600,000	120,558,068	1,205,580,680	現金增資 15,000,000	無	註 6
96.09	10	136,060,000	1,360,600,000	121,218,068	1,212,180,680	認股權憑證轉換股份 6,600,000	無	註 7
96.10	10	136,060,000	1,360,600,000	121,263,068	1,212,630,680	認股權憑證轉換股份 25,000	無	註 8
97.12	10	136,060,000	1,360,600,000	121,450,680	1,212,450,680	認股權憑證轉換股份 20,000	無	註 9
97.12	10	136,060,000	1,360,600,000	115,126,068	1,151,260,680	註銷庫藏股 6,137,000	無	註 10
99.03	10	136,060,000	1,360,600,000	116,091,068	1,160,910,680	認股權憑證轉換股份 965,000	無	註 11

註 1：88.7.20(88)台財證(一)第 66620 號函核准。
註 2：89.4.28(89)台財證(一)第 34442 號函核准。
註 3：90.5.18(90)台財證(一)第 131023 號函核准。
註 4：91.7.16 台財證一字第 0910139561 號函核准。
註 5：93.6.17 台財證一字第 930126810 號函核准。
註 6：94.1.6 金管證一字第 0930159708 號函核准。
註 7：96.9.29 經授商字第 09601237630 號函核准。
註 8：97.3.20 經授商字第 09701071420 號函核准。
註 9：97.12.11 經授商字第 09701309690 號函核准。
註 10：97.12.11 經授商字第 09701309690 號函核准。
註 11：99.04.21 經授商字第 09901080260 號函核准。

2.已發行股份種類

103 年 4 月 8 日單位：股

股份種類	核定股本				備註
	流通在外股份	庫藏股	未發行股份	合計	
普通股	116,091,068	0	0	116,091,068	上櫃公司股票

3.總括申報制度相關資訊：無此情形。

(二)股東結構

103 年 4 月 8 日

股東結構 數量	政府機構	金融機構	其他法人	個人	外國機構及外人(註一)	合計
人數	0	3	22	6,972	8	7,005
持有股數	0	13,000	37,007,780	77,624,381	1,445,907	116,091,068
持股比例	0.00%	0.01%	31.88 %	66.87 %	1.24 %	100 %

註一：本公司無陸資投資。

(三)股權分散情形

1.益通股：

每股面額十元　　103 年 4 月 8 日

持股分級	股東人數	持有股數	持股比例
1 至 999	3,517	145,570	0.12 %
1,000 至 5,000	1,992	4,930,926	4.25 %
5,001 至 10,000	627	5,394,138	4.65 %
10,001 至 15,000	177	2,343,325	2.02 %
15,001 至 20,000	164	3,121,794	2.69 %
20,001 至 30,000	158	4,248,596	3.66 %
30,001 至 50,000	137	5,647,753	4.86 %
50,001 至 100,000	122	9,115,734	7.85 %
100,001 至 200,000	55	7,835,571	6.75 %
200,001 至 400,000	28	7,907,886	6.81 %
400,001 至 600,000	11	5,602,981	4.83 %
600,001 至 800,000	3	2,088,000	1.80 %
800,001 至 1,000,000	2	1,702,285	1.47 %
1,000,001 以上	12	56,006,509	48.24 %
合計	7,005	116,091,068	100.00 %

2.特別股：無。

(四)主要股東名單

103 年 4 月 8 日

股份 主要股東名稱	持有股數	持股比例
精成科技股份有限公司	24,379,000	21.00%
智嘉投資股份有限公司	9,406,586	8.10%
黃錦民	3,881,000	3.34%
陳美玲	3,829,500	3.30%
彭朋煌	3,472,183	2.99%
徐明德	2,269,310	1.95%
冠輝營造股份有限公司	1,762,836	1.52%
莊進茂	1,744,820	1.50%
潘健成	1,418,000	1.22%
林小明	1,410,356	1.21%

(五)最近二年度每股市價、淨值、盈餘、股利及相關資料

單位：新台幣元

年度 項目			101	102	當年度截至 103 年 4 月 8 日
每股市價	最高		7.59	7.42	9.06
	最低		4.40	5.13	6.50
	平均		5.99	6.09	7.95
每股淨值	分配前		12.52	12.30	-
	分配後		12.52	(註一)	-
每股盈餘	加權平均股數		116,091 仟股	116,091 仟股	116,091 仟股
	每股盈餘		(0.33)	(0.28)	-
每股股利	現金股利		-	(註一)	-
	無償配股	盈餘配股	-	-	-
		資本公積配股	-	-	-
	累積未付股利		-	-	-
投資報酬分析	本益比		(18.15)	(21.75)	-
	本利比		-	(註一)	-
	現金股利殖利率		-	(註一)	-

註一：俟 102 年股東常會決議後分配。

(六)公司股利政策及執行狀況

1. 本公司章程所訂之股利政策

第 23 條；「本公司年度總決算如有當期淨利，應先彌補虧損，次提百分之十為法定盈餘公積，並依法提列或迴轉特別盈餘公積後，如尚有餘額，就其餘額提撥百分之八為員工紅利，百分之二為董監事酬勞，其餘連同期初累積未分配盈餘，作為可供分配之盈餘，方得由董事會擬具分配方案經股東會決議後分派之。員工紅利以股票方式發放時，其對象得包括符合一定條件之從屬公司員工，其條件授權董事長決定之。

本公司所屬產業環境多變，企業生命週期已經進入成熟階段，為考量未來營運資金需求及長期財務規劃，並滿足股東對現金流入之需求，每年現金股利之分派，不得低於股東紅利總額之百分之五。

本公司得配合當年度盈餘配股情形及平衡股利政策，依相關法令規定，提撥全部或一部份資本公積作為轉增資配股，由董事會擬定分配案，經股東會決議後分派之。」

2. 本次股東會擬議股利分配之情形：本公司 102 年度損益為虧損，故未擬議股利分配。

3. 預期股利政策將有重大變動之說明：無。

(七)本次股東會擬議無償配股對公司營運績效、每股盈餘及股東投資報酬率之影響：不適用。

(本公司截至年報刊印日止，並無依據民國九十三年十二月九日行政院金融監督管理委員會金管證六字第 0930005938 號「公開發行公司公開財務預測資訊處理準則」規定編制財務預測資訊)

(八)員工分紅及董事、監察人酬勞：

1. 本公司章程所載員工分紅及董事、監察人酬勞之成數或範圍：

本公司年度總決算如有當期淨利，應先彌補虧損，次提百分之十為法定盈餘公積，並依法提列或迴轉特別盈餘公積後，如尚有餘額，就其餘額提撥百分之八為員工紅利，百分之二為董監事酬勞，其餘連同期初累積未分配盈餘，作為可供分配之盈餘，方得由董事會擬具分配方案經股東會決議後分派之。員工紅利以股票方式發放時，其對象得包括符合一定條件之從屬公司員工，其條件授權董事長決定之。

2. 本期估列員工紅利及董事、監察人酬勞金額之估列基礎、配發股票紅利之股數計算基礎及實際配發金額若與估列數有差異時之會計處理：本公司 102 年度損益為虧損，無可供分配盈餘，故未估列員工紅利及董監事酬勞。

3. 董事會通過之擬議配發員工分紅等資訊：本次股東會無擬議之員工分紅。

(1)配發員工現金紅利、股票股利及董事、監察人酬勞金額：不適用。

(2)擬議配發員工股票紅利金額及占本期稅後純益及員工紅利總額合計數之比利：不適用。

(3)考慮擬議配發員工紅利及董事、監察人酬勞後之設算每股盈餘：不適用。

4. 前一年度員工紅利及董事、監察人酬勞之實際配發情形(包括配發股數、金額及股價)、其與認列員工分紅及董事、監察人酬勞有差異者並應敘明差異數、原因及處理情形：

(1)配發員工現金紅利、股票紅利及董事、監察人酬勞金額：本公司 101 年度營運虧損，無股利分派情形。

(2)與認列員工分紅及董事、監察人酬勞之差異情形、原因及處理情形：不適用。

(3)相關會計處理原則請參閱本年報「財務概況、六 最近年度個體財務報表暨會計師查核報告第二一項權益之保留盈餘及股利政策」之說明。

(九)公司買回本公司股份情形：

次　　數		第四次	
董事會決議屆期		103 年 04 月 28 日 第 9 屆第 9 次董事會	
買回目的		轉讓股份予員工	
買回期間		103.04.29~103.06.28	
買回價格區間		每股新台幣 7 元~10 元	
買回股份種類		普通股	
已買回股份數量		預計買回數量	實際買回數量
		2,000,000 股	執行中
已買回股份總金額		執行中	
平均每股買回價格		執行中	
未能全數買回原因		執行中	
執行情形	主管機關核准日期及文號	尚待核准	
	已轉讓員工股份數量	-註-	
	已辦理銷除之股份數量	-註-	
	尚未辦理註銷或轉讓股份	-註-	
	已辦理轉讓員工日期	-註-	

註：待主管機關核准後辦理。

二、公司債(含海外公司債)辦理情形：無。

三、特別股辦理情形：無。

四、參與發行海外存託憑證之辦理情形：無。

五、員工認股權憑證辦理情形：

(一)員工認股權憑證辦理情形：

1. 公司尚未屆期之員工認股權憑證應揭露截至年報刊印日止辦理情形及對股東權益之影響：

103 年 4 月 30 日

員工認股權憑證種類	第一次員工認股權憑證
申報生效日期	94 年 5 月 23 日
發行（辦理）日期	94 年 6 月 28 日
發行單位數	6,000,000 單位
發行得認購股數占已發行股份總數比率	5.1683%
認股存續期間	94 年 6 月 28 日至 100 年 6 月 27 日
履約方式	以發行新股方式交付
限制認股期間及比率（%）	認股權人自被授予員工認股權憑證，屆滿 2 年後可行使之認購權為授予數之 50%，屆滿 3 年後可行使之認購權為授予數之 75%，屆滿 4 年後可全數行使。
已執行取得股數	1,670,000 股
已執行認股金額	18,535,850 元
未執行已屆期認股數量	4,330,000 單位(註 1)
未執行可認股數量(尚未屆期)	0 單位
未執行認股者其每股認購價格	-
未執行可認股數量占已發行股份總數比率（%）	0%
對股東權益影響	本認股權憑證於發行日屆滿二年後，依上述時程與比例執行，對原股東權益逐年稀釋，故其稀釋效果尚屬有限。

註 1：第一次員工認股權憑證發行單位 6,000,000 單位，其中未執行認股數量 4,330,000 單位業已於 100 年 6 月 27 日屆期並失效。

2.累積至年報刊印日止取得員工認股權憑證之經理人及取得認股權憑證可認股數前十大員工之姓名、取得及認購情形：

103 年 4 月 30 日

	職稱	姓 名	取得認股數量	取得認股數量占已發行股份總數比率	已執行				未執行-尚未屆期(註 2)			
					認股數量	認股價格	認股金額	認股數量占已發行股份總數比率	認股數量	認股價格	認股金額	認股數量占已發行股份總數比率
經	總經理	彭朋煌	1,210,000	1.04%	550,000	10.96	6,028,000	0.47%	0	-	0	0%
	副總經理	呂榮發										
	協理	黃明春										
理	協理	邱智鵬(註 1)										
	協理	張志陸										
	經理	胡瑞珍										
人	經理	溫純芍										

註 1：於 102.12.31 解任。
註 2：經理人未執行認股數量 660,000 單位業已於 100 年 6 月 27 日屆期並失效。

(二)限制員工權利新股辦理情形：

1. 凡尚未全數達既得條件之限制員工權利新股應揭露截至年報刊印日止辦理情形及對股東權益之影響：本公司未發行限制員工權利新股。

2. 累積至年報刊印日止取得限制員工權利新股之經理人及取得股數前十大之員工姓名及取得情形：不適用。

六、併購或受讓他公司股份發行新股辦理情形：無。

七、資金運用計畫執行情形：本公司並無發行尚未完成或最近三年內已完成但計畫效益尚未顯現之情形，故不適用。

伍、營運概況

一、業務內容

(一)業務範圍

1.所營業務之主要內容：

(1) CC01080 電子零組件製造業。
(2) CF01011 醫療器材製造業。
(3) CB01020 事務機器製造業。
(4) CC01030 電器及視聽電子產品製造業。
(5) CC01120 資料儲存媒體製造及複製業。
(6) CC01060 有線通信機械器材製造業。
(7) CC01070 無線通信機械器材製造業。
(8) CE01030 光學儀器製造業。
(9) F113020 電器批發業。
(10)F113050 電腦及事務性機器設備批發業。
(11)F113070 電信器材批發業。
(12)F116010 照相器材批發業。
(13)F119010 電子材料批發業。
(14)ZZ99999 除許可業務外，得經營法令非禁止或限制之業務。

2.營業比重：

以合併角度(基礎)揭露之資訊　　單位：新台幣仟元

年度 產品項目	102 年度營收比重	
	金　額	%
EMS-PCBA	2,774,431	96.62%
其　他	97,020	3.38%
合　計	2,871,451	100.00%

註：EMS (Electronics Manufacturing Services)係指專業電子產品製造服，主要服務項目為 PCB 組裝、半成品組裝及製成品組裝。

3.公司目前之產品及服務項目：

本公司目前之主要產品及服務項目，為專業電子製造服務(EMS)業務，詳細敘述如下：

●以服務項目區分：

a. PCBA 代工服務。

b.電子零件代購服務。

c.半成品、成品及系統組裝服務。

d.功能測試服務。

e.維修服務。

●以生產產品型態區分：

a.醫療顯示器產品。

b.電子醫療產品。

c.工業用控制板。

d.汽車電子。

e.雲端應用產品。

f.無線網通產品。

g.事務機控制板。

h. LED 控制板。

i.電腦主機板。

j.消費性電子產品。

k.觸控面板驅動控制板。

(二)產業概況

1. 產業現況與發展

(1)產業現況：

茲就本公司主要所從事的專業電子製造服務(EMS)之產業現況，敘述如下：

專業電子製造服務 EMS (Electronics Manufacturing Services)係指無自有品牌，僅接受客戶委託生產，專注於提供電子產品製造所需之一切服務。其產品除 PC 相關產業外，網路通訊、汽車電子、消費性產品、工業用控制板、醫療及量測器材，甚至於軍事及航太工業等，都是 EMS 所提供之產品業務範圍。

本公司自創立以來，即從事各式電子產品 PCB 基板組裝加工之 EMS 服務。其主要內容為將微處理器、記憶體及其他相關電子零組件透過表面黏著技術，以高速機將電子零組件加工裝配於 PCB 基板上，使基板上之配線電路相互連結，以發揮 PCB 基板之設計功能。目前表面黏著技術已廣泛的運用各式電子產品的製造，包括電腦及電腦週邊、光電、網路、通訊電子、消費性電子、醫療電子、汽車電子、工業電子，甚至於軍事及航太電子等，以下就本公司所處 PCBA 之 EMS 產業現況及展望加以列述說明：

a. 專業分工及委外代工趨勢，有利業務發展空間

隨著電子產業的專業分工及全球國際大廠在面對產業競爭壓力下，

衡量本身核心競爭力，紛紛調整營運結構，陸續調高產品製造委外加工比重，為當下 PCBA 加工之 EMS 業者，提供具快速、少量、多樣特質的製造服務。

b. PCBA 加工廠商規模日趨擴大、專精

電子製造廠商委外加工，為求降低存貨的資金成本及尋求足夠的產能，普遍要求代工廠商提供代購料及組裝的完整服務，以符合少量、多樣、且即時的產品生產需求。為符合委外廠商的需求，故唯有相當規模及應變能力之廠商，才能承接與應付少量多樣性變化的業務訂單。

c. 產品應用範圍日趨寬廣，市場成長可期

由於 PCBA 可運用的產品非常廣泛(幾乎所有的 IT 產品及消費性電子產品都會運用到)，隨著 IT 產品及消費性電子產品的不斷推陳出新，包括無線網通產品、雲端應用產品、智慧型手機、平板電腦、隨身碟、車用電子產品、公業用電腦、醫療用儀器設備等，客戶對代工服務的需求亦將持續增加。

d. 提供多元化服務，以提升附加價值

PCBA 業者所提供的服務內容，已由單純的來料加工(Consignment)，陸續增加到零件採購管理、製造、組裝、量產、測試、系統整合，一直到配銷支援、維修服務等全方位的服務模式。

(2) 產業上中下游之關聯性

本公司主要產品其所處產業上、中、下游關聯性圖示如下：

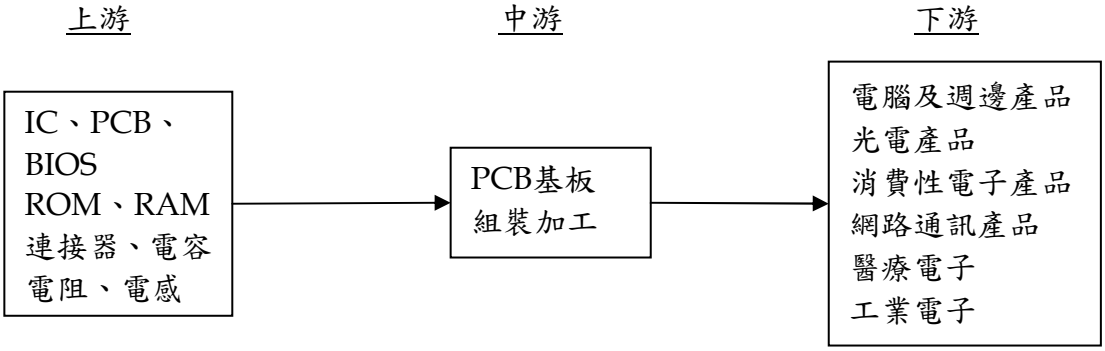

(3)產品之各種發展趨勢

a.提供客戶全方位解決方案(Total Solution)：EMS 廠商除了生產製造外，必須將前端之產品原型設計、物料管理，後端之產品組裝、測試、配送、維修、售後服務等後勤支援皆納入其服務範圍，而形成一完整之電子製造服務。

b.提升製程技術：為反應電子產品未來朝向輕薄短小的發展趨勢，EMS 等 PCB 組裝加工廠必須持續提升 SMT 技術，以追求更高的置件精密度與生產良率。

c.因應市場發展，調整服務產品：隨著市場主流產品的更替，EMS 代工廠商，陸續接受不同類型的電子產品代工，如電腦類的主機板、繪圖卡、隨身碟、讀卡機及記憶體模組(RAM Module)，光電類的 TFT-LCD 驅動控制板、LED 路燈驅動模組及 DVD 影音光碟機，網通類的無線網通產品、雲端應用伺服器，以及多功能事務機器、車用電子控制板、醫療器材類的醫療用顯示器、心電測試筆等產品。

d.無鉛、無鹵化：基於環保及相關法規的理念，電子產品中的特定有害物質含量必須降低甚至排除，而歐盟業已全面禁止使用含鉛電子產品，凡是含鉛量超出標準之產品一律禁止或有條件輸入，因此各家 PCB 組裝加工廠已導入無鉛、無鍋製程，並已將產品全面無鉛化;本公司已依照法令、法規之更新、及條文之增加，配合作料件、製程的 ROHS & 無鹵作業，以符合客戶之需求。

e.增強研發設計能力：為了創造更高的附加價值，擴大服務的範圍及往來深度，在品牌大廠亦逐漸將產品設計委外的情況下，EMS 廠商除了生產製造外，必須以核心技術為中心，逐漸培植自身研發設計的能量，往 ODM 方向發展。

f.在大陸設立生產基地，尋求更低的生產成本：由於台灣地區的土地、廠房、人工等生產成本優勢逐漸消失，電子製造廠商為求降低成本及全球化分工，紛紛將生產重心移往大陸地區，基於生產供應鏈的群聚效應及就近服務客戶的因素，勞力密集的生產製造部門移往大陸地區將會成為電子製造業的共同明顯趨勢。

g.配合現有客戶(醫療器材類產品)，成立 PCBA Test Develop Ment Team，符合客戶需求，以達永續合作藉以鞏固客戶。

(4)產品競爭情形

本公司目前所提供的服務主要包括印刷電路板組裝(PCBA)、電子零件代購及電子產品組裝等系列服務，為一 PCBA 專業電子製造服務之廠商。目前台灣地區約有 52 家廠商投入此一行列，但其中中小企業佔一半以上，規模較大者除本公司外，較具規模有上櫃公司台灣表面黏著科技、泰詠電子等。目前在此產業中，PCBA 業者搶奪訂單情況激烈，此一情況也隨著產業外移至大陸繼續上演。

另電子廠商在選擇委外加工廠時，常以代工廠 SMT 產能、製程技術、產品品質、交貨速度及備料能力為評估重點，故 EMS 廠商必須投入龐大資金購置機器設備，培養專業研發人才提昇製程技術及擁有雄厚財力，才足以應付此一競爭趨勢。

(三)技術及研發概況

去年度顯著製程改善項目:

(1).導入設備自動化:購入 LABEL 自動貼標機,取代人工黏貼作業，效率提升約 10 倍；導入角度量測設備，以半自動設備取代人工肉眼檢測，提升精準度並增加效率。

(2).導入自動點膠設備作業,以 underfill 設備搭配耗材設備,進行 ULGA TYPE IC 之封膠作業，以控制膠量、提升品質。

(3).SMT 製程設計 USB 頭手擺件治具,將原使用自動設備打件 USB 頭之作業，改以治具輔助由人工擺件，效率提升約 5 倍，省卻設備添購之需求。

(四)長短期業務發展計劃

本公司為因應未來產業發展及整體經濟環境趨勢，持續擬定各長、短期計劃以規劃公司未來經營方向，進而提升競爭力。茲就本公司之短期及長期計劃概要說明如下：

(1)短期業務發展計劃

A.行銷策略

a.掌握市場趨勢，發展市場有潛力之利基型產品，逐漸調整客戶結構組合，以提昇公司利潤。

b.持續開發國際大廠之利基型產品訂單，並逐漸深化合作關係。

c.穩固公司既有客戶，加強服務及產品品質，並擴展既有客戶其他產品線的訂單，以強化彼此合作關係。

B.生產策略

a.積極從事製程改善及導入製程自動化，提高產品良率，擴大產能利用率，並降低人工等製造成本，以提升公司競爭力。

b.善加利用兩岸的生產基地及後勤資源，以提供客戶最適服務。

c.按產品性質，彈性利用外包廠商生產，以維持生產彈性及降低生產成本，發揮公司最大經營績效。

d.導入符合環保要求的無鉛製程材料及設備，及做 Cost down Design，以提高本公司在市場上的競爭力。

e.為應付現今市場少量、多樣、快速的產品需求，加強製造部門人員訓練，期使每人都能學習任何工作站作業，採以小組生產作業模式來達到市場需求。

C.營運及財務策略

a.強化教育訓練，並積極培養中高階幹部，以因應公司成長所需之人才。

b.嚴密監控庫存及應收帳款，採目標式管理，提高周轉率，使資金能有效運用。

c.加強與金融機構往來關係，一方面強化資金調度及財務管理功能，一方面降低集團整體淨負債。

d.建構健全的管理情報系統，以利整合公司內部資源及做良好的經營決策。

(2)長期計劃發展方向

A.行銷策略

a.爭取與國際大廠策略性合作，加強訂單穩定性及成長性，以提昇經營績效，並創造雙贏。

b.運用關鍵零組件之核心技術以及自有之EMS生產能力形成垂直整合的生產優勢，爭取國際大廠之合作關係。

B.生產策略

a.不斷進行製程改善及導入製程自動化，提高產品良率，擴大產能利用率，並降低人工等製造成本，以提升公司競爭力。

b.與上游主要供應商保持長期良好之互動模式，藉以獲取穩定之貨源供應及採購議價空間，維持採購成本之競爭優勢。

c.有效整合兩岸的生產基地及後勤資源，以創新、有效率、品質優良、成本低廉來服務客戶。

d.為應付現今市場少量、多樣、快速的產品需求，加強製造部門人員訓練，期使每人都能學習任何工作站作業，採以小組生產作業模式來達到市場需求。

C.營運與財務策略

a.強化教育訓練，並積極培養中高階幹部，以因應公司成長所需之人才。

b.藉由資本市場多樣化之籌資管道，以強化財務結構及公司體質，並配合公司營運規模成長，充實經營團隊與提昇公司知名度及形象，穩定朝向大型企業發展。

c.建構整個集團健全的管理情報資訊系統，以利整合集團內部資源及做優良經營決策。

二、市場及產銷概況

(一)市場分析

1.主要商品(服務)之銷售(提供)地區

以合併角度(基礎)揭露之資訊　　單位：新台幣仟元

年度 / 銷售區域		102 年度		101 年度	
		銷售收入淨額	%	銷售收入淨額	%
內 銷		864,420	30	585,477	18
外銷	亞洲	1,076,816	37	1,562,963	49
	美洲	133,259	5	95,543	3
	歐洲	795,649	28	953,511	30
	其他	1,307	-	-	-
	小計	2,007,031	70	2,612,016	82
合 計		2,871,451	100	3,197,494	100

2.市場佔有率及市場未來之供需狀況與成長性

(1)市場佔有率

根據台灣區電子工業同業工會名錄，以 PCB 基板加工組裝之同業，規模較大者除本公司外，僅有上櫃的台灣表面黏著及泰詠電子等。唯台灣之 PCBA 業者，規模普遍較小，且廠商眾多，但因 PCBA 遍及所有電子相關產品，並無相關比較基礎，可供估算市場佔有率。

(2)市場未來之供需狀況與成長性

IPC—國際電子工業聯接協會 2014 年初發佈了《2012-2013 年全球 EMS 行業分析及預測報告》，報告顯示全球電子製造服務（EMS）和 ODM 市場，在 2013 年萎縮了大約 4.9%，預計 2014 年將恢復增長。

本公司目前 EMS 事業發展的主力產品為醫療顯示器產品、工業用控制板、無線網通產品，分別說明如下。

醫療顯示器產品方面：醫療用之顯示器在解析度、穩定度及亮度上都有極高的要求，除此之外生產醫療用顯示器還要符合醫療器材查驗登記之相關規章，也增加了投入醫療級顯示器的門檻，由於各種生產規格要求高於一般消費性顯示器商品，醫療用顯示器的毛利率一直高於消費性顯示器；而近幾年新興國家的醫療市場正處於發展中，其醫療機構所使用的仍以基礎醫療建設為主，包含醫院使用的診斷影像設備，如超音波、X 光機、電腦斷層掃描儀(Computed Tomography, CT)、磁共振成像(Magnetic Resonance Imaging, MRI)等。依據 Espicom (2010)針對金磚四國的醫療市場推估，2009 年巴西的醫療市場為 25.66 億美元，成長至 2014 年之 36.18 億美元，預計 2009 至 2014 年之年複合成長率為 7.1%；2009 年俄羅斯醫療市場為 33.23 億美元，預計將以年複合成長率 5.4%成長至 2014 年之 43.19 億美元；印度 2009 年醫療市場為 19.04 億美元，2014 年將成長至 26.96 億美元，年複合成長率為 7.1%；而中國 2009 年醫療市場 61.61 億美元，受到醫改政策的影響，預計 2014 年醫療市場將高達 104.89 億美元，年複合成長率為 11.2%。顯示出金磚四國的龐大醫療商機。本公司已從事醫療級顯示器的專業代工製造服務(EMS)多年，將朝該領域努力擴展更大的市場。

工業用控制板方面：工控行業的產品和技術非常特殊，屬於中間產品，是為其他各行業提供可靠、嵌入式、智能化的工業計算機。隨著社會資訊化的不斷深入，關鍵性行業的關鍵任務將越來越多地依靠工控機，而以 IPC 為基礎的低成本工業控制自動化正在成為主流。隨著電力、冶金、石化、環保、交通、建築等行業的迅速發展，從數位家庭用的機上盒、數位

電視，到銀行櫃員機、高速公路收費系統、加油站管理、製造業生產線控制，金融、政府、國防等行業資訊化需求不斷增加，對工控機的需求很大，工控機市場發展前景十分廣闊。盡管全球工業製造業增長疲軟，中國自動化控制市場依然將保持較快增長。IMSResearch 最新的研究報告指出：包括可編程控制器、機器視覺、人機界面、伺服和步進驅動器、中低壓馬達驅動器和工業計算機在內的中國自動化控制系統市場規模在 2013 年約達到 1311 億元人民幣，整個中國自動化控制系統市場的年復合增長率在 12%左右，其中 PLC 設備市場達到 140 億元人民幣，預計 2015 年工業自動控制系統裝置製造行業市場規模將超過 3500 億元人民幣。本公司目前有多家客戶之產品屬於工業用控制板,接單量隨著該行業市場規模擴大而穩定成長，亦為公司之重點發展領域。

無線網通產品方面：過去網通業因產品應用成熟，景氣曾經低迷一陣子，不過隨著 iPhone、iPad 等智慧行動裝置普及，加上 APP 應用程式興起，大量的資料傳輸，需要更大的頻寬，為解決頻寬的不足，電信業者紛紛加碼投資。過去固網、行動及網通是三個壁壘分明的產業，不過近來行動電信市場與傳統固網寬頻市場，因智慧行動裝置興起，持續進行匯流及融合的基礎建設，故目前看來網通業受全球經濟不景氣衝擊相對較少，甚至沒甚麼影響，還是持續成長；根據拓墣產業研究所預估，2010 年至 2015 年中國三網融合將帶來人民幣 3 兆元的市場規模，其中網路設備和終端產品製造是最大的受益者。為了讓三網融合能在中國順利推行，中國電信營運商、網路營運商都積極推動光纖網路的布建，有利帶動光纖業者業績發展，至於有線電視營運商與廣播電視業者，則是力推下一代廣播電視網電視數位化(NGB)。據拓墣產業研究所預估，十二五計畫期間，光纖到府投資商機將有人民幣 1600 億元，而廣電 NGB 十年投資金額也高達人民幣 3000 億元。不僅中國積極鋪設光纖，台灣電信業者中華電信也表示，該公司正努力加速建設寬頻網路及提升網路品質，積極推展光世代服務，而為配合行政院所核定之「數位匯流發展方案」，該公司更規劃十年內投入 2000 億元建設寬頻網路，協助政府達成 2015 年 80%家戶可接取 100Mbps 有線寬頻及光纖用戶數達 270 萬戶的政策目標，將台灣由M世代帶入G世代。本公司目前朝雲端概念產品及數位運用產品方向發展，未來商機可期。

(3)競爭利基

A.先進的生產及製程技術：

本公司自成立以來，即積極從事新技術及生產製程改善，以建立技術、生產、品質之競爭優勢。自民國 79 年成立以來，本公司配合技術及產品發展趨勢，陸續導入最先進的 SMT 設備、檢測設備、輔助治具、免洗製程、雙面製程、微 BGA 製程、無鉛製程、雷射自動檢查系統，

以強化競爭力。另配合電子產品輕薄短小之發展趨勢，本公司亦不斷提升零件打件之精度及 PCB 基板打件厚度之能力，以便掌握先進製程技術，並提供客戶最佳之服務。

B.具備量產經濟規模及高製造彈性：

本公司投入 EMS 專業代工已有相當之時日，生產線已達規模之產量，生產經驗豐富，製造設備自動化，生產效率高，製造彈性高，且交貨迅速，能配合客戶推陳出新或急單生產。

C.完整的製造基地：

本公司除台灣新竹之生產工廠外，大陸的華東地區設有 1 個生產據點，可就近服務客戶，發揮兩岸分工優勢，有效降低生產成本，有利整體運籌管理。

D.專業的經營團隊

本公司之經營團隊具有多年累積之技術及經驗，經營管理階層均係產業之資深業者，對於產品之關鍵性技術均能掌握，故能充分掌握整體市場之變化，維持良好競爭優勢，使本公司位居領導廠商地位。

(4)發展遠景之有利、不利因素與因應對策

A.發展遠景之有利因素

a.我國資訊產業體系完整

產業發展均勻，使我國資訊硬體廠商具國際競爭力。我國資訊工業上下游體系完整、原料取得容易、供貨穩定且價格低廉。綜觀全球資訊產品之主要生產國，其生產體系之完整性均不及我國。我國除 CPU 外，無論是上游之記憶體、晶片組或中下游之印刷電路板、監視器及系統組裝等均有廠商生產且產量均已達到經濟規模。就 3C 電子廠商而言，此完整之產業體系除可確保原料來源不虞匱乏及供貨穩定外，更能以較優惠之價格取得所需原料，使我國廠商更具相對之競爭優勢。

b.電子產品需求成長及委外代工趨勢下，有利 EMS 未來發展空間

近年來，大型電子資訊廠商的生產製造盛行採取外包的方式，究其原因，主要是能夠充分活用 EMS 企業的低廉工資，以及較低間接費用，藉以降低成本，目前降低成本的範疇，並不只限於製造成本，而是針對接單至出貨過程中降低總成本為當前的主軸。其產品應用範圍廣及所有電子產業，隨著電子產業的逐年成長及委外代工的潮流趨勢下，將有利於 EMS 產業未來的發展。

c.擁有眾多經驗豐富的技術人員，具備高效率及高製造生產彈性的能力，且所生產產品品質優良。

d.全球運籌模式，就近服務客戶，在海外及大陸設有貿易公司及生產基

地，可配合未來市場發展，提供客戶服務，有利整合兩岸生產資源及運籌管理。

e.切入醫療器材顯示器及汽車電子生產之門檻高，品質要求高於一般產業，把握現有合作客戶，並以既有經驗開發該行業其他客戶，提高競爭優勢。

B.發展遠景之不利因素與因應對策

a.國內資訊電子業外移。

●因應對策:

本公司為就近服務客戶，已於大陸蘇州地區設立生產據點，以因應客戶外移之生產趨勢，維持與客戶間之合作關係，並在工廠整體產能之規劃下，提高整體營運績效。

b.外銷產品受到匯率波動影響頗大，劇烈的升貶值都會有所影響。

●因應對策:

①機動調整美金持有部位，視資金需求及匯率波動，決定適當之結匯、支付貨款及償還外幣借款時點。

②於匯率變動時，從事預購、預售遠期外匯操作以確保進出口利益。

③調整應收應付款項幣別及外幣資產負債配置等方式，減少匯率淨暴險部位，以達到自然避險之效果。

④對客戶報價時考慮匯率變動因素，以保障公司合理之利潤。

⑤隨時密切注意匯率即時資訊，規劃外匯避險動作。

c.資訊電子產品競爭劇烈生命週期日益縮短，獲利微薄。

●因應對策:

①與上游零件供應商加強合作，以期產銷密切配合。

②多元化生產產品，以降低個別產品衝擊。

③提昇製程研改及高製造彈性，以配合客戶需求並創造差異優勢。

④成本控管及內部管理。

⑤訂單移至本公司生產成本較低之海外據點生產。

⑥利基產品，與大廠合作開發新產品。

d.大陸人工成本不斷攀升，製造成本不斷上升。

●因應對策:

①開發製程及倉儲自動化，以設備取代人工，降低人工成本。

②加強製造部門人員多能工訓練，期使每人都能學習任何工作站作業，人力可彈性調度。

(二)主要產品之重要用途及生產製造過程

(1)主要產品之重要用途

EMS 系列產品

a. 工業電腦近來伴隨科技進步及人類生活追求更高的便利，已延伸至人類生活層面的每一部分，其新的應用方向已漸漸走入產業自動化及生活自動化的領域，目前除了製造業之外，金融業、電信網路業、乃至公共環境中所應用之各式電腦自動化控制與伺服器，如捷運讀卡機、自動售票機、ATM、KTV 點唱機、電腦電話整合系統、國防及導航系統、智慧型交通系統、環境監控系統、特殊量測設備…等皆為工業電腦之應用領域。目前工業電腦主要應用在四大方面，分別為工業自動化、產業與生活自動化、電腦電信整合與網際網路應用。

b.桌上型、筆記型平板式電腦之主機板之主要用途，係提供組裝於個人電腦之相關零組件串聯，運作之平臺，負責輸出、輸入功能、影像傳送、網路控制、音效及其他多媒體功能，為電腦系統不可或缺最主要組件。

c.其他資訊、通訊及消費性電子產品或主板，其主要用途係提供 3C 產品運作之平臺，或連結其他網通設備之重要組件，為該系統產品不可或缺之重要元件。

d.醫療顯示器產品可分為四大類:1.診斷用顯示器;2.擷取影像用顯示器;3.手術用顯示器;4.臨床監測用顯示器。運用範圍如:X 光、超音波、斷層掃描、內視鏡、腹腔鏡、、、等診察結果顯示。

e.M-SATA SSD 固態硬碟: 手持式裝置當道，輕薄型 m-SATA SSD 頗得青睞，一直為 Flash 廠商所寄予厚望的產品，主要是單一固態硬碟的 NAND Flash 消耗量是隨身碟的數倍之多，因此對於 NAND Flash 需求面來說有很大的助益。從消費者的論點來看，固態硬碟的傳輸速度為傳統硬碟的兩倍以上，同時也兼具省電與抗震動等的特點，因此在未來大容量的使用需求成為紅不讓的當紅產品。

(2)主要產品之產製過程

A. 本公司 EMS 之 PCBA 生產製造過程

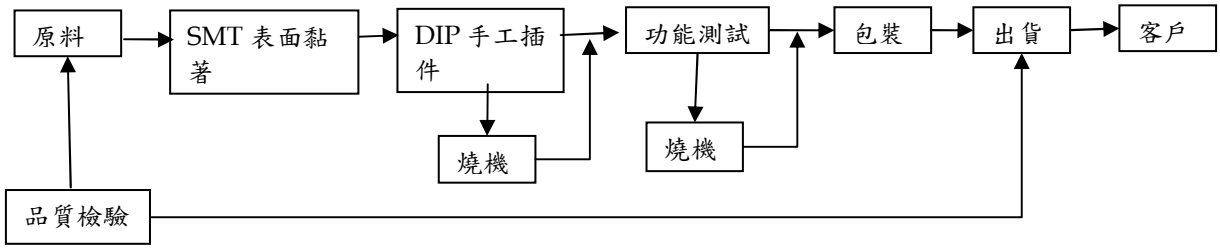

備註：本公司所製造生產之電腦、通訊及消費性電子等 3C 電子產品之主板及週邊卡，除 TFT-LCD 驅動控制板外，一般而言其主要產製過程如上所示。

B. TFT-LCD 驅動控制板產製過程：

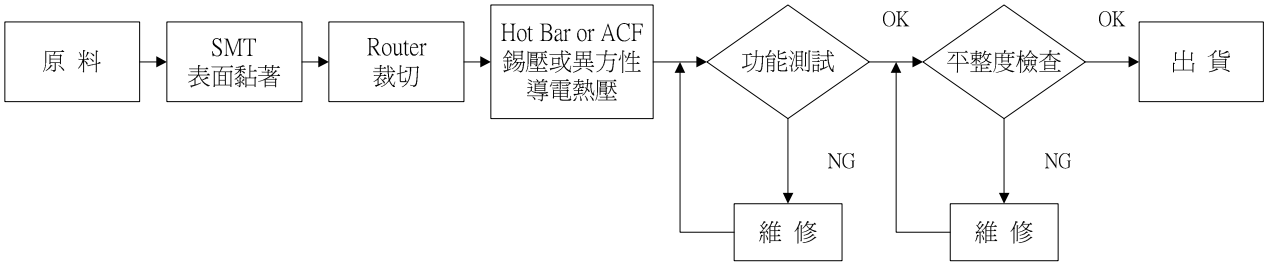

C. 顯示器組裝生產流程：

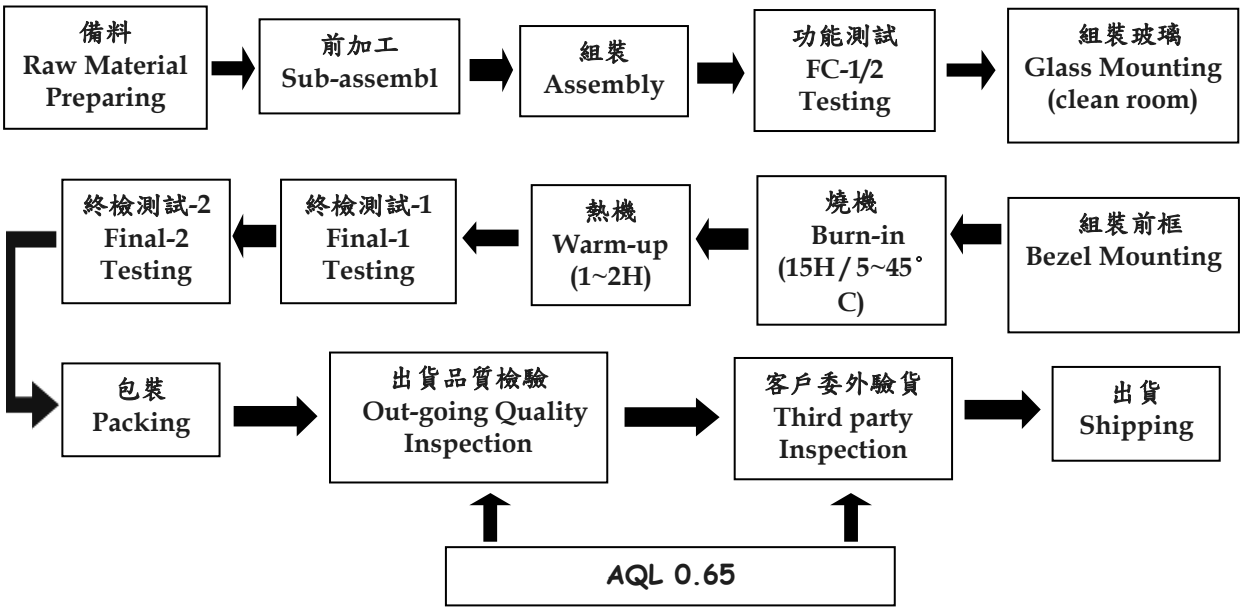

(三)主要原物料之供應狀況

原料/廠商	供應廠商
晶片組	新安富利、艾睿、文曄、FUTURE、友尚、WPI
印刷電路板	定穎、堡隆、足鼎、峻新、大展、健鼎、WUS

連接器	好德、仲駿、育達、禾昌興業、TE、Molex
液晶顯示器	Renesas、群創、友達

(四)最近二年度任一年度中曾占進、銷貨總額百分之十以上之客戶之名稱及其進、銷貨金額與比例並說明其增減變動原因：

1.最近二年度任一年度中曾佔進貨總額百分之十以上之廠商之名稱及其進貨金額與比例

單位：新台幣仟元

101 年度				102 年度				103 年度第一季止			
公司名稱	金額	占全年度進貨淨額%	與發行人之關係	公司名稱	金額	占全年度進貨淨額%	與發行人之關係	公司名稱	金額	占全年度進貨淨額%	與發行人之關係
新安富利	272,900	13.26%	無	新安富利	228,267	11.70%	無	新安富利	61,305	10.58%	無
其他	1,784,944	86.74%	-	其他	1,722,074	88.30%	-	其他	518,396	89.42%	-
進貨淨額	2,057,844	100%	-	進貨淨額	1,950,341	100%	-	-	579,701	100%	-

增減變動原因：近 2 年變動不大。

2.最近二年度任一年度中曾佔銷貨總額百分之十以上之客戶之名稱及其銷貨金額與比例

單位：新台幣仟元

101 年度				102 年度				103 年度第一季止			
客戶名稱	金額	占全年度銷貨淨額%	與發行人之關係	客戶名稱	金額	占全年度銷貨淨額%	與發行人之關係	客戶名稱	金額	占全年度銷貨淨額%	與發行人之關係
甲	1,018,715	31.86%	無	甲	907,323	31.60%	無	甲	204,399	26.96%	無
乙	391,567	12.25%	無	乙	550,727	19.18%	無	乙	159,998	21.10%	無
丙	381,882	11.94%	無	丁	298,739	10.40%	無				
丁	363,424	11.37%	無								
戊	341,141	10.67%	關係人								
其他	700,765	21.91%	-	其他	1,114,662	38.82%	-	其他	393,890	51.94%	-
營收淨額	3,197,494	100.00%	-	營收淨額	2,871,451	100.00%	-	營收淨額	758,287	100.00%	-

增減變動原因：甲客戶因市場萎縮故銷貨額逐年降低，乙客戶於 102 年度及 103 年第一季訂單量於穩定中成長故銷貨額增加，丙客戶及戊客戶分別因整體產業狀況不佳及客戶營運模式改變而下單量減少。

(五)最近二年度生產量值表

單位:仟片(顆)、新台幣仟元

主要產品 / 生產量值	101 年度			102 年度		
	產能	產量	產值	產能	產量	產值
PCBA	25,028	21,373	2,695,055	22,618	19,140	2,733,961
其　他	-	-	-	-	-	-
合　計	25,028	21,373	2,695,055	22,618	19,140	2,733,961

註：產能產量係含委子公司及其他協力廠商產能及產量。

(六)最近二年度銷售量值表

單位:仟片(顆)、新台幣仟元

主要產品 / 銷售量值	101 年度				102 年度			
	內銷		外銷		內銷		外銷	
	銷量	銷值	銷量	銷值	銷量	銷值	銷量	銷值
PCBA	8,439	73,918	15,664	3,088,541	9,527	179,849	12,008	2,660,037
其他	-	315	-	34,720	-	13,044	-	18,521
合　計	8,439	74,233	15,664	3,123,261	9,527	192,893	12,008	2,678,558

三、從業人員最近二年度及截至年報刊印日止之資料

年　度		101 年度	102 年度	103 年 4 月 30 日
員工人數	直接員工(人)	338	305	329
	間接員工(人)	125	123	127
	合　計	463	428	456
平均年歲		32.42	33.42	33.77
平均服務年資		3.86	4.41	4.36
學歷分布	博　士	0.00	0.00	0.00
	碩　士	2.38	2.57	2.85
	大　專	38.01	38.32	36.40

比率(%)	高　　中	36.72	35.98	35.53
	高中以下	22.89	23.13	25.22

四、環保支出資訊

1.最近年度及截至年報刊印日止，公司因污染環境所受損失(包括賠償)及處分之總額：無。

2.最近一年度及未來預計之重大環保資本支出：

本公司基於企業永續經營的精神，善盡企業對社會的責任及致力作為良好的企業公民，對於環保的投入不遺餘力，近年來除積極做好污染防治的工作，也致力於節約能源，最近一年度公司 80%的燈管都改成用電較少之節能燈管，在空調部分，亦投入相當多的人力與物力提升冰水機與冷卻水塔的效能，部分冰機在今年度亦將更換成較為節能之冰機。

3.本公司因應環保指令相關資訊：

本公司通過 ISO14001：2004 環境管理系統之認證，秉持珍惜自然資源朝向污染預防及持續改善的方向努力；積極推動綠色產品及回收機制，以符合 RoHS 及 WEEE 的環保要求。同時，全員接受 GP 訓練課程，以加強對 RoHS 之要求認知。本公司亦通過 IECQ QC080000 之認證，並確實遵守「無有害物質政策」，並已在今年度完成轉版作業。

4.本公司因應國際企業環保及社會責任趨勢之相關情形做法：

4.1 空氣污染防治：本公司非屬環保局公告 1-8 批應申請固定污染源相關許可之製程，惟製程使用揮發性有機物，需按時向環保局申報揮發性有機物的申報，為避免採購或儲存過多揮發性有機物，必須管制揮發性有機物的儲存量；揮發性有機物的儲存場所亦需設置符合環保法規的抽風設備、防溢設施、滅火器、個人防護具並上鎖。另外，工作現場提供整體換氣與局部排氣裝置及每半年做一次環境檢測，讓員工在一個安全且舒適的環境中工作。

4.2 水污染防制：本公司屬水污染防治法第 2 條第 7 款所指定之事業，無製程廢水，僅有生活污水。公司按法律規定實施雨污水分流，生活污水透過污水管道流入公司的污水池，再經由工業區下水道流入工業區廢水處理廠處理。工業區廢水處理廠會定期檢測公司入廠水質是否符合規定，公司亦需每半年提出水污報告，以確保能確實做到水污染的防治。

4.3 廢棄物管理與資源回收：本公司屬指定公告應檢具廢棄物清理計畫書之事業，公司有專人統籌管理廢棄物。對於廢棄物的管理首重製程減廢，其次考量委外再利用與處理。為確實掌握廢棄物的流向，慎選廢棄物清除處理及再利用廠商，確保所有廢棄物均經合法處理或再利用，避免造成二次環境污染。

5.環境與安全保護措施

5.1 訂定環境政策：根據環境與勞基法相關法令之要求，訂定環境政策，持需提升環境績效。

5.2 制定環安衛工作守則及各機械設備的操作標準，供員工遵循作業。

5.3 評估環安衛風險與因應對策：每年遵循 ISO14001 系統的精神，鑑別重大環境與安衛風險，檢討不可接受風險，並發展控制風險措施及管理方案。

5.4 機械及設備檢查：一般機械設備依日、週、月、季、年實施自動檢查，並定期申報列管機械設備之主管機關定期檢查，以確保機械設備之操作安全。

5.5 公用設施檢查：建築物、電氣設備、升降機設備、空調設備及其它公用設備：定期申報列管機械設備之主管機關定期檢查或實施定期自動檢查，以確保公用設備之安全。

5.6 作業環境管理：定期實施全公司 7S 評分，使公司環境更加清潔整齊，定期實施環境作業測定。

5.7 安全衛生教育訓練：新任人員、特殊作業人員或主管、急救人員、安全人員、防火管理人員等依法規實施教育訓練。

5.8 消防安全：依消防法規定，設置完善之消防系統，並依法每年檢查申報，員工每半年實施消防緊急應變演練。

5.9 蝙射防護管理：為確保作業人員的安全，確實執行設備定期檢測，並規定工作人員配戴幅射臂章。

五、勞資關係

(一)列示公司各項員工福利措施、進修、訓練、退休制度與實施情形，以及勞資間之協議與各項員工權益維護措施情形

1.福利制度：

本公司一向以尊重人性、關懷員工為經營理念之一，為充分照顧同仁，並保障其生活需求，俾使其能無後顧之憂下為公司奮鬥付出。公司除依法提供基本保障外，並特別提供或贊助各項有關福利計劃之推展，並由全體同仁互相推舉，自組職工福利委員會組織，負責各項職工福利事項之規劃與執行，現行之福利措施要項如下：

(1)公司依法提供全民健康保險、勞工保險、提撥舊制退休金準備及提供新制退休金、提撥公司營業額充作福利金。

(2)公司特別提供年節獎金、提撥公司盈餘給予員工分紅、舉辦員工健康檢查、獎勵員工認股以提高員工參與熱誠，並備有員工宿舍。

(3)公司設有員工餐廳，供應早、中及晚餐，並提供同仁用餐補助。

(4)實施提案改善制度 - 為獎勵員工積極參與經營管理，運用智慧提出改善創

意，強化企業體質，提高公司經營績效，依實施成效予以獎勵及表揚。

(5)為了激勵員工士氣，提高生產力，期許員工努力達成或超越組織目標，公司特別發放績效獎金予以獎勵。

(6)本公司為了加強福利措施，於民國 85 年 6 月 6 日成立職工福利委員會，推動各項福利事務之規劃及執行。如：定期舉辦國內外旅遊及尾牙、發放三節禮金、五一勞動節及慶生禮金、婚喪津貼、急難救助及舉辦各項康樂活動等。

(7)本公司基於「員工的成長是公司進步之原動力」之理念，對員工教育訓練一向不遺餘力，除公司內部舉行教育訓練、讀書會外，亦不定期派員至各相關學術機構或各公民營輔導機構，參加研討、研習等，以提昇個人技能，期使每位員工在工作領域上皆能發揮所長，進而創造公司與員工之整體利益。

2.員工進修與訓練：本公司每年舉辦下列訓練:

項次	培育課程類別	課程類別細項	訓練課程內容
一	新任人員訓練	共同訓練	公司發展沿革、各部門簡介、管理制度、產品介紹、品質環境政策及品保環境制度介紹、危害通識訓練安全衛生教育、反恐教育。
		專業訓練	對象：凡新進人員、調任或晉升人員應根據下列規定接受專業訓練。 目的：確認新任人員(新進、新調任或新晉升)熟悉並具備該工作相關之知識與方法。 內容: (a)與該工作有關之程序書及工作指導書。 (b)其它執行職務所應備之專業知識與技能。
		導師制度	為加速員工對公司的了解，以經驗分享與傳承的方式有效地引導員工訓速適應工作，使其在工作上/生活上都能得到良好之諮詢與照顧，並進而勾勒出個人發展的路徑。
二	一般員工在職訓練	共同/專業/管理訓練	(1)每年編訂下年度預算之同時，由人力資源處發給各部門『年度教育訓練需求調查表』，並由各部門主管依據次年度之工作目標，規劃員工訓練需求及編訂訓練預算。 (2)主管得視實際需要決定所屬人員再訓練之需求頻率（如每年一次或每三年一次等），並將此訓練需求列入部門年度訓練計劃中。

三	中階主管級訓練(經、副理、主任)	管理訓練	每年根據組織需求來編定，邀請外部講師舉辦課程，課程內容包含但不限於下列課程： ● 問題分析與解決 ● 目標管理與績效管理 ● 激勵與領導 ● 基礎管理課程 ● 時間管裡 ● 創新與組織變革‥‥
四	高階主管級以上訓練	管理/策略規劃	每年根據組織需求，管理部提供外訓課程相關訊息，給相管主管判斷是否參加外訓之參考。外訓課程的內包含但不限於下列課程： ● 策略規劃 ● 經營管理 ● 公司治理 ● EMBA相關課程‥‥

*102 年度內進行員工內訓逾 3,825 人次，逾 4,128 時數；外訓近 117 人次，近 657 時數，外訓費用逾 69,700 元

3. 員工行為或倫理守則：

公司訂有工作倫理與價值觀、各類管理辦法及員工手冊，提供員工遵循之依據，說明如下：

3.1 工作道德倫理 ：

3.11 工作規則(員工手冊)：訂有服務紀律及考核獎懲專章。

3.12 訂有性騷擾防治措施、申訴及懲介辦法：對於性騷擾事件，採取適當預防、糾正及懲處措施。

3.13 工作倫理與價值觀：公司訂 20 項工作道德倫理與價值觀做為員工工作的準繩。

3.14 聘僱合約書：訂有忠誠履行職務之規定。

3.15 廉潔承諾書：所有員工都需簽核廉潔服務規定。

3.2 智慧財產權保護及營業機密保密守則方面

3.2.1 保密協定 ：與所有員工簽訂關於保密義務、智慧財產權、機密資訊、競業禁止等條款規定。

3.2.2 管制禁止拍攝管理規定：為符合客戶對其委託本公司生產的各類產品及產品訊息的保密性要求，對進入公司管制區域的員工、客戶、供應商、承包商及其他訪客進行禁止拍攝之管理。

3.3 工作紀律：

3.3.1 權責劃分：明確劃分各單位職掌，每個職位都有職位說明書。

3.3.2 差勤管理：A.考勤管理辦法 ：明訂公司請假原則及規範，並啟動職務代理制機制。

B.人員派駐海外管理辦法 ：對於派駐海外人員之管理。

C.加班管理辦法 ：明定本公司加班之原則與規範。

3.3.3 獎懲規定：訂立獎懲作業管理辦法，對公司內績效優良或違反規定者，予以適當的獎勵或懲處。

3.4 人力發展：訂立人力訓練與認知規定，對新任人員、在職人員、中階主管及高階主管實施內外部訓練，使各階層人員提升能力，達成個人與組織目標。

3.5 績效管理：訂定員工績效評核管理辦法，遵循計畫、執行、檢查及行動之管理循還，每年員工與主管於年初共同設立目標，然後由員工負責執行，再由員工與主管共同評核達成的狀況，對於員工達成結果予以適當評價，並對員工的能力予以發展。

3.6 溝通管道：A. 建立同仁意見箱管理辦法，提供員工直接向公司表達意見及申述之管道，以維護同仁權益，促進意見溝通。

B. 提案改善制度管理辦法，鼓勵員工提出創意與智慧，以協助公司 持續改善。

4.工作環境的整理整頓措拖：

公司全面推行 7S 活動，透過 7S 之概念，提昇工作環境之層次，俾使員工身處安全、零意外之工作環境中。

5.退休制度：

本公司勞工退休辦法悉依勞動基準法訂定，於民國 85 年 7 月份開始，每月按應發薪資總額之 2%提撥「退休準備金」，並由勞資雙方依法組織「退休準備金監督委員會」負責管理監督及審核退休準備金之相關事宜。凡同仁合於退休規定者，公司得按其工作年資每滿一年給予二個基數，但超過十五年之工作年資後，每滿一年給予一個基數，最高基數以四十五個基數為限；未滿半年者以半年計，滿半年者以一年計。

「勞工退休金條例」自 94 年 7 月 1 日起施行，6 月 30 日以前受聘雇之員工且於 7 月 1 日在職者，得選擇繼續適用「勞動基準法」有關之退休金規定，或適用該條例之退休金制度並保留適用該條例前之工作年資。94 年 7 月 1 日以後新進之員工只適用「勞工退休金條例」之退休金制度。本公司依「勞工退休金條例」規定，自 94 年 7 月 1 日起，依員工每月薪資 6%提撥至勞工保險局之個人退休金專戶。

6.勞資會議或協議：

本公司一向秉持全員參與之經營方式，各部門主管與部屬均透過定期之會議與教育訓練或勞資會議做有效溝通，故勞資合諧，無勞資糾紛。

(二)最近年度及截至年報刊印日止，公司因勞資糾紛所遭受之損失，並揭露目前及未來可能發生之估計金額與因應措施：

本公司定期召開勞資會議，透過雙向溝通，勞資關係和諧，並無發生因勞

資糾紛而導致損失之情事，預估未來因勞資糾紛而導致損失的可能性極低。

(三)本公司與財務資訊透明有關人員，取得主管機關指定之相關證照情形：

公司財務資訊透明有關人員皆未取得證照。

六、重要契約

截至年報刊印日止仍有效存續及最近年度到期之供銷、技術合作、工程、長期借款契約及其他足以影響股東權益之重要契約如下：

契約性質	相對人	契約起延日期	主要內容	限制條款
廠房租賃契約	欣銓科技(股)公司	99.4.1~104.3.31	實踐廠四樓廠房出租予欣銓科技	禁止再轉租出借
長期借款契約	合庫銀行	102.6.25~105.6.25	改善財務結構暨充實營運周轉金	
長期借款契約	上海銀行	102.9.25~106.9.15	改善財務結構暨充實營運周轉金	
長期借款契約	台灣中小企銀	100.10.18~103.10.18	改善財務結構暨充實營運周轉金	提供廠房為擔保

陸、財務概況

一、最近五年度簡明資產負債表及綜合損益表

(一)1.簡明資產負債表

單位：新台幣仟元

年度 / 項目		最近五年度財務資料(註1)					當年度截至103年3月31日財務資料(註3)
		102年	101年	100年	99年	98年	
流動資產		1,821,627	-	-	-	-	1,887,616
不動產、廠房及設備(註2)		754,593	-	-	-	-	746,649
無形資產		11,094	-	-	-	-	11,113
其他資產(註2)		104,988	-	-	-	-	101,388
資產總額		2,692,302	-	-	-	-	2,746,766
流動負債	分配前	1,162,762	-	-	-		1,198,212
	分配後	(註4)	-	-	-		-
非流動負債		101,065	-	-	-	-	77,408
負債總額	分配前	1,263,827	-	-	-		1,275,620
	分配後	(註4)	-	-	-	-	-
歸屬於母公司業主之權益		1,428,475	-	-	-	-	1,471,146
股本		1,160,911	-	-	-	-	1,160,911
資本公積		176,365	-	-	-	-	176,365
保留盈餘	分配前	84,662	-	-	-	-	128,571
	分配後	(註4)	-	-	-	-	-

其他權益		6,537	-	-	-	-	5,299
庫藏股票		-	-	-	-	-	-
非控制權益		-	-	-	-	-	-
權益總額	分配前	1,428,475	-	-	-	-	1,471,146
	分配後	(註 4)	-	-	-	-	-

註 1：因自 102 年 1 月 1 日起採用國際財務報導準則，故無前四年度財務資訊，另於財務概況-二揭露前四年度採用我國財務會計準則之財務資訊。

註 2：當年度未曾辦理資產重估價。

註 3：103 年度第一季財務資料已經會計師核閱。

註 4：102 年度盈虧撥補案尚待股東常會決議。

2.簡明綜合損益表

單位：新台幣仟元

年度 / 項目	最近五年度財務資料（註1）					當年度截至 103 年 3 月 31 日財務資料（註 2）
	102 年	101 年	100 年	98 年	97 年	
營業收入	2,871,451	-	-	-	-	760,185
營業毛利	155,549	-	-	-	-	49,866
營業損益	(45,308)	-	-	-	-	2
營業外收入及支出	29,067	-	-	-	-	47,355
稅前淨利	(16,241)	-	-	-	-	47,357
繼續營業單位本期淨利	(32,031)	-	-	-	-	43,909
本期淨利（損）	(32,031)	-	-	-	-	43,909
本期其他綜合損益（稅後淨額）	23,415	-	-	-	-	(1,238)
本期綜合損益總額	(8,616)	-	-	-	-	42,671
淨利歸屬於母公司業主	(32,031)	-	-	-	-	43,909
淨利歸屬於非控制權益	-	-	-	-	-	-
綜合損益總額歸屬於母公司業主	(8,616)	-	-	-	-	42,671
綜合損益總額歸屬於非控制權益	-	-	-	-	-	-
每股盈餘	(0.28)					0.38

註 1：因自 102 年 1 月 1 日起採用國際財務報導準則，故無前四年度財務資訊，另於財務概況-二揭露前四年度採用我國財務會計準則之財務資訊。

註 2：103 年度第一季財務資料已經會計師核閱。

二、最近五年度簡明資產負債表及損益表-我國財務會計準則

(一)簡明資產負債表-我國財務會計準則

單位：新台幣仟元

年度 / 項目	最近五年度財務資料（註1）				
	102 年	101 年	100 年	99 年	98 年
流動資產		1,170,309	955,184	1,051,923	1,378,501
基金及投資		526,835	799,705	886,908	936,634
固定資產（註 2）		222,446	221,270	218,563	223,817

其他資產			182,802	176,652	191,286	211,418
資產總額			2,102,392	2,152,811	2,348,680	2,750,370
流動負債	分配前		590,264	475,120	686,395	1,128,043
	分配後		590,264	475,120	686,395	1,128,043
長期負債			35,050	91,110	72,500	34,722
其他負債			23,897	24,088	46,425	47,696
負債總額	分配前		649,211	590,318	805,320	1,210,461
	分配後		649,211	590,318	805,320	1,210,461
股本			1,160,911	1,160,911	1,160,911	1,151,261
資本公積			215,037	215,037	215,037	460,341
保留盈餘	分配前		(35,882)	3,000	27,909	(246,845)
	分配後		0	3,000	27,909	0
累積換算調整數			74,250	144,680	100,638	163,115
未實現重估增值			38,865	38,865	38,865	38,865
庫藏股票			-	-	-	(26,828)
股東權益總額	分配前		1,453,181	1,562,493	1,543,360	1,539,909
	分配後		1,453,181	1,562,493	1,543,360	1,539,909

註1：最近五年度財務資料均經會計師查核簽證。

註2：當年度未曾辦理資產重估價。

(二)簡明損益表-我國財務會計準則

單位：新台幣仟元

年度 / 項目	最近五年度財務資料(註1)				
	102年	101年	100年	99年	98年
營業收入		1,464,507	1,553,321	1,768,821	1,862,046
營業毛利		85,504	118,384	128,238	89,745
營業損益		17,743	48,971	48,409	(63,564)
營業外收入及利益		70,356	41,595	50,923	69,578
營業外費用及損失		117,147	94,607	55,238	250,671
繼續營業部門稅前損益		(29,048)	(4,041)	44,094	(244,657)
繼續營業部門損益		(38,882)	(24,909)	27,909	(246,845)
本期損益		(38,882)	(24,909)	27,909	(246,845)
每股盈餘		(0.33)	(0.21)	0.24	(2.19)

註1：最近五年度財務資料均經會計師查核簽證。

(三)最近五年度簽證會計師姓名及其查核意見

簽證年度	事務所	會計師姓名	查核意見	更換會計師原因
98	勤業眾信聯合會計師事務所	陳照敏、張瑞娜	無保留意見	
99	勤業眾信聯合會計師事務所	陳照敏、張瑞娜	無保留意見	
100	勤業眾信聯合會計師事務所	陳照敏、張瑞娜	無保留意見	
101	勤業眾信聯合會計師事務所	陳照敏、張瑞娜	無保留意見	
102	勤業眾信聯合會計師事務所	陳照敏、劉江抱	無保留意見	會計師事務所內部工作調整

三、最近五年度財務分析

(1)財務分析

分析項目 \ 年度		最近五年度財務分析					103年3月31日
		102年度	101年度	100年度	99年度	98年度	
財務結構（%）	負債佔資產比率	47					46
	長期資金占不動產、廠房及設備比率	203					207
償債能力	流動比率（%）	157					158
	速動比率（%）	124					121
	利息保障倍數	-0.51					18.16
經營能力	應收款項週轉率（次）	3.69					3.79
	應收款項收現日數	99					96
	存貨週轉率（次）	8.12					7.57
	應付款項週轉率（次）	5.92					5.45
	平均售貨日數	45					48
	不動產、廠房及設備週轉率（次）	3.75					4.05
	總資產週轉率（次）	1.06					1.12
獲利能力	資產報酬率（%）	-0.85					1.70
	權益報酬率（%）	-2.24					3.03
	稅前純益占實收資本額比率%	-1.40					4.08
	純益（損）率（%）	-1.12					5.78
	每股盈餘（元）（註一）	-0.28					0.38
	每股盈餘（元）（註二）	-					-
現金流量（%）	現金流量比率	9					4
	現金流量允當比率	240					172
	現金再投資比率	4					2
槓桿度	營運槓桿度	-1.67					13878.5
	財務槓桿度	0.81					0.00
最近二年度各項財務比率變動原因：不適用。							

註一：按發行在外之加權平均股數計算。

註二：按追溯調整盈餘及員工紅利轉增資後之股數計算。

註三：因自102年1月1日起採用國際財務報導準則，故無前四年度財務分析資訊，另於財務概況-三(2)揭露前四年度採用我國財務會計準則之財務分析資訊。

(2)財務分析-我國財務會計準則

分析項目 \ 年度			最近五年度財務分析					103年3月31日
			102年度	101年度	100年度	99年度	98年度	
財務結構（%）	負債佔資產比率			31	27	34	44	-
	長期資金佔固定資產比率			669	747	739	704	-
償債能力	流動比率（%）			198	201	153	122	-
	速動比率（%）			169	146	111	92	-
	利息保障倍數			-3.68	0.46	6	-10	-
經營能力	應收款項週轉率（次）			5.75	6.20	6.11	4.41	-
	應收款項收現日數			63	59	60	83	-
	存貨週轉率（次）			6.40	5.23	5.19	5.73	-
	應付款項週轉率（次）			6.88	5.39	3.19	2.71	-
	平均售貨日數			57	70	70	64	-
	固定資產週轉率（次）			6.58	7.02	8.09	8.32	-
	總資產週轉率（次）			0.70	0.72	0.75	0.68	-
獲利能力	資產報酬率（%）			-1.59	-0.86	1.36	-7.83	-
	股東權益報酬率（%）			-2.58	-1.6	1.81	-14.61	-
	佔實收資本比率（%）	營業利益		1.53	4.22	4.17	-5.52	-
		稅前純益		-2.5	-0.35	3.8	-21.25	-
	純益（損）率（%）			-2.65	-1.6	1.58	-13.26	-
	每股盈餘（元）（註一）			-0.33	-0.21	0.24	-2.19	-
	每股盈餘（元）（註二）			-	-	-	-	-
現金流量（%）	現金流量比率			17	61	4	-6	-
	現金流量允當比率			97	115	106	107	-
	現金再投資比率			6	17	1	-4	-
槓桿度	營運槓桿度			2.2	1.37	1.44	-	-
	財務槓桿度			1.54	1.18	1.23	-	-

註一：按發行在外之加權平均股數計算。

註二：按追溯調整盈餘及員工紅利轉增資後之股數計算。

註三：最近五年度財務報表均經會計師查核簽證。

註四：101年第一季之經營能力、資產報酬率、股東權益報酬率及現金流量之財務分析已換算為整年度之比率。

註五：分析項目之計算公式如下:

1.財務結構

(1)負債占資產比率＝負債總額／資產總額。

(2)長期資金占固定資產比率＝（股東權益淨額＋長期負債）／ 固定資產淨額。

2.償債能力

(1)流動比率＝流動資產／流動負債。

(2)速動比率＝（流動資產－存貨－預付費用）／流動負債。

(3)利息保障倍數＝所得稅及利息費用前純益／本期利息支出。

3.經營能力

(1)應收款項(包括應收帳款與因營業而產生之應收票據)週轉率＝ 銷貨淨額／各期平均應收款項(包括應收帳款與因營業而產生之應收票據)餘額。

(2)平均收現日數＝365／應收款項週轉率。
(3)存貨週轉率＝銷貨成本／平均存貨額。
(4)應付款項(包括應付帳款與因營業而產生之應付票據)週轉率＝ 銷貨成本／各期平均應付款項(包括應付帳款與因營業而產生之應付票據)餘額。
(5)平均銷貨日數＝365／存貨週轉率。
(6)固定資產週轉率＝銷貨淨額／固定資產淨額。
(7)總資產週轉率＝銷貨淨額／資產總額。

4.獲利能力
(1)資產報酬率＝〔稅後損益＋利息費用×（１－稅率）〕／ 平均資產總額。
(2)股東權益報酬率＝稅後損益／平均股東權益淨額。
(3)純益率＝稅後損益／銷貨淨額。
(4)每股盈餘＝（稅後淨利－特別股股利）／加權平均已發行股數。

5.現金流量
(1)現金流量比率＝營業活動淨現金流量／流動負債。
(2)淨現金流量允當比率＝最近五年度營業活動淨現金流量／最近五年度(資本支出＋存貨增加額＋現金股利)。
(3)現金再投資比率＝(營業活動淨現金流量－現金股利)／(固定資產毛額＋長期投資＋其他資產＋營運資金)。

6.槓桿度：
(1)營運槓桿度＝(營業收入淨額－變動營業成本及費用) ／ 營業利益
(2)財務槓桿度＝營業利益 ／ (營業利益－利息費用)。

四、民國一〇二年度財務報告之監察人審查報告

台灣精星科技股份有限公司

監察人審查報告書

董事會造送本公司一〇二年度個體財務報表暨本公司與子公司一〇二年度合併財務報表，業經勤業眾信聯合會計師事務所陳照敏會計師及劉江抱會計師查核竣事並提出查核報告書，足以允當表達本公司之財務狀況。連同營業報告書、虧損撥補議案等，經本監察人審查，認為尚無不符，爰依照公司法二百一十九條之規定，報請鑒察。

此　致

本公司一〇三年股東常會

台灣精星科技股份有限公司

監察人：徐 明 德

中　華　民　國　一　〇　三　年　二　月　二　十　七　日

台灣精星科技股份有限公司

監察人審查報告書

董事會造送本公司一〇二年度個體財務報表暨本公司與子公司一〇二年度合併財務報表，業經勤業眾信聯合會計師事務所陳照敏會計師及劉江抱會計師查核竣事並提出查核報告書，足以允當表達本公司之財務狀況。連同營業報告書、虧損撥補議案等，經本監察人審查，認為尚無不符，爰依照公司法二百一十九條之規定，報請鑒察。

此　致

本公司一〇三年股東常會

台灣精星科技股份有限公司

監察人：詹 逸 宏

中　華　民　國　一　〇　三　年　二　月　二　十　七　日

台灣精星科技股份有限公司

監察人審查報告書

董事會造送本公司一〇二年度個體財務報表暨本公司與子公司一〇二年度合併財務報表，業經勤業眾信聯合會計師事務所陳照敏會計師及劉江抱會計師查核竣事並提出查核報告書，足以允當表達本公司之財務狀況。連同營業報告書、虧損撥補議案等，經本監察人審查，認為尚無不符，爰依照公司法二百一十九條之規定，報請鑒察。

此　致

本公司一〇三年股東常會

台灣精星科技股份有限公司

監察人：傅 賢 基

中　華　民　國　一　〇　三　年　二　月　二　十　七　日

五、民國一〇二年度合併財務報表及會計師查核報告

關係企業合併財務報告聲明書

本公司 102 年度（自 102 年 1 月 1 日至 102 年 12 月 31 日止）依「關係企業合併營業報告書關係企業合併財務報表及關係報告書編製準則」應納入編製關係企業合併財務報告之公司與依國際會計準則第 27 號應納入編製母子公司合併財務報告之公司均相同，且關係企業合併財務報告所應揭露相關資訊於前揭母子公司合併財務報告中均已揭露，爰不再另行編製關係企業合併財務報告。

特此聲明

公司名稱：台灣精星科技股份有限公司

負責人：邱　蕭　鈺

中　華　民　國　103　年　2　月　27　日

Deloitte.
勤業眾信

勤業眾信聯合會計師事務所
10596 台北市民生東路三段156號12樓

Deloitte & Touche
12th Floor, Hung Tai Financial Plaza
156 Min Sheng East Road, Sec. 3
Taipei 10596, Taiwan, ROC

Tel :+886 (2) 2545-9988
Fax:+886 (2) 2545-9966
www.deloitte.com.tw

會計師查核報告

台灣精星科技股份有限公司　公鑒：

台灣精星科技股份有限公司及其子公司民國 102 年 12 月 31 日、民國 101 年 12 月 31 日及 1 月 1 日之合併資產負債表，暨民國 102 年及 101 年 1 月 1 日至 12 月 31 日之合併綜合損益表、合併權益變動表與合併現金流量表，業經本會計師查核竣事。上開合併財務報表之編製係管理階層之責任，本會計師之責任則為根據查核結果對上開合併財務報表表示意見。

本會計師係依照會計師查核簽證財務報表規則及一般公認審計準則規劃並執行查核工作，以合理確信合併財務報表有無重大不實表達。此項查核工作包括以抽查方式獲取合併財務報表所列金額及所揭露事項之查核證據、評估管理階層編製合併財務報表所採用之會計原則及所作之重大會計估計，暨評估合併財務報表整體之表達。本會計師相信此項查核工作可對所表示之意見提供合理之依據。

依本會計師之意見，第一段所述合併財務報表在所有重大方面係依照證券發行人財務報告編製準則、一般公認會計原則、經金融監督管理委員會認可之國際財務報導準則、國際會計準則、解釋及解釋公告編製，足以允當表達台灣精星科技股份有限公司及其子公司民國 102 年 12 月 31 日、民國 101 年 12 月 31 日及 1 月 1 日之合併財務狀況，暨民國 102 年及 101 年 1 月 1 日至 12 月 31 日之合併財務績效及合併現金流量。

台灣精星科技股份有限公司業已編製民國 102 及 101 年度之個體財務報表，並經本會計師出具無保留意見之查核報告在案，備供參考。

勤業眾信聯合會計師事務所

會計師　陳照敏

財政部證券暨期貨管理委員會核准文號
台財證六字第 0920123784 號

會計師　劉江抱

財政部證券暨期貨管理委員會核准文號
台財證六字第 0920123784 號

中華民國 103 年 2 月 27 日

台灣精星科技股份有限公司及子公司

合併資產負債表

民國 102 年 12 月 31 日、民國 101 年 12 月 31 日及 1 月 1 日

單位：新台幣仟元

代碼	資產	102年12月31日 金額	%	101年12月31日 金額	%	101年1月1日 金額	%
	流動資產						
1100	現金及約當現金（附註六）	$ 507,451	19	$ 621,968	22	$ 599,078	20
1110	透過損益按公允價值衡量之金融資產－流動（附註四及七）	30,253	1	20,127	1	-	-
1150	應收票據（附註四及九）	3,898	-	2,794	-	10,554	-
1170	應收帳款－淨額（附註四、五及九）	849,346	32	656,094	24	645,976	22
1180	應收帳款－關係人－淨額（附註四、五、九及二九）	-	-	47,359	2	57,877	2
1200	其他應收款－淨額（附註九）	21,097	1	22,264	1	43,125	2
1210	其他應收款－關係人（附註九及二九）	-	-	1,084	-	1,239	-
130X	存貨－淨額（附註四、五及十）	344,570	13	324,023	12	483,418	16
1412	預付租賃款（附註十五）	1,466	-	1,389	-	1,432	-
1460	待出售非流動資產（附註十一及三十）	24,589	1	-	-	-	-
1470	其他流動資產（附註十六及三十）	38,957	1	69,238	2	29,996	1
11XX	流動資產總計	1,821,627	68	1,766,340	64	1,872,695	63
	非流動資產						
1543	以成本衡量之金融資產－非流動（附註四及八）	2,158	-	1,590	-	1,590	-
1600	不動產、廠房及設備（附註四、五、十二及三十）	754,593	28	775,246	28	900,453	30
1760	投資性不動產（附註四、十三及三十）	25,832	1	96,557	4	100,573	4
1780	其他無形資產（附註四及十四）	11,094	-	12,912	1	6,477	-
1840	遞延所得稅資產（附註四、五及二三）	18,209	1	35,128	1	35,413	1
1920	存出保證金	65	-	412	-	635	-
1985	長期預付租賃款（附註十五）	51,434	2	51,495	2	54,537	2
1990	其他非流動資產（附註十六）	7,290	-	7,223	-	7,261	-
15XX	非流動資產總計	870,675	32	980,563	36	1,106,939	37
1XXX	資產總計	$ 2,692,302	100	$ 2,746,903	100	$ 2,979,634	100
代碼	負債及權益						
	流動負債						
2100	短期借款（附註十七及三十）	$ 393,160	15	$ 584,819	21	$ 528,174	18
2150	應付票據（附註十八）	3,150	-	-	-	1,326	-
2170	應付帳款（附註十八')	510,108	19	361,750	13	467,341	15
2180	應付帳款－關係人（附註十八及二九）	8,232	-	37,078	2	32,787	1
2219	其他應付款（附註十九）	198,482	7	183,126	7	148,610	5
2320	一年內到期之長期借款（附註十七及三十）	27,460	1	56,060	2	120,498	4
2399	其他流動負債（附註十九）	22,170	1	27,665	1	28,419	1
21XX	流動負債總計	1,162,762	43	1,250,498	46	1,327,155	44
	非流動負債						
2540	長期借款（附註十七及三十）	72,795	3	35,050	1	91,110	3
2640	應計退休金負債（附註四、五及二十）	27,305	1	21,844	1	21,429	1
2645	存入保證金（附註二六）	965	-	2,420	-	2,599	-
25XX	非流動負債總計	101,065	4	59,314	2	115,138	4
2XXX	負債總計	1,263,827	47	1,309,812	48	1,442,293	48
	歸屬於本公司業主之權益						
3110	普通股股本	1,160,911	43	1,160,911	42	1,160,911	39
	資本公積						
3210	股票發行溢價	174,530	7	213,202	8	213,202	7
3271	員工認股權	1,835	-	1,835	-	1,835	-
3200	資本公積總計	176,365	7	215,037	8	215,037	7
	保留盈餘						
3310	法定盈餘公積	2,791	-	2,791	-	2,791	-
3320	特別盈餘公積	113,940	4	-	-	-	-
3350	未分配盈餘（待彌補虧損）	(32,069)	(1)	75,230	3	158,598	6
3300	保留盈餘總計	84,662	3	78,021	3	161,389	6
	其他權益						
3410	國外營運機構財務報表換算之兌換差額	6,537	-	(16,878)	(1)	-	-
31XX	本公司業主權益淨額	1,428,475	53	1,437,091	52	1,537,337	52
36XX	非控制權益	-	-	-	-	4	-
3XXX	權益總計	1,428,475	53	1,437,091	52	1,537,341	52
	負債與權益總計	$ 2,692,302	100	$ 2,746,903	100	$ 2,979,634	100

後附之附註係本合併財務報告之一部分。

董事長：邱蕭鈺　　經理人：彭朋煌　　會計主管：胡瑞珍

台灣精星科技股份有限公司及子公司

合併綜合損益表

民國 102 年及 101 年 1 月 1 日至 12 月 31 日

單位：新台幣仟元，惟每股淨損為元

代碼		102 年度 金額	102 年度 %	101 年度 金額	101 年度 %
	營業收入（附註四及二九）				
4110	銷貨收入	$ 2,898,308	101	$ 3,249,360	102
4170	銷貨退回	8,250	-	30,472	1
4190	銷貨折讓	18,607	1	21,394	1
4100	營業收入合計	2,871,451	100	3,197,494	100
5000	營業成本（附註四、十、二二及二九）	2,715,902	95	3,110,572	97
5900	營業毛利	155,549	5	86,922	3
	營業費用（附註二二及二九）				
6100	推銷費用	49,249	2	42,736	1
6200	管理費用	151,608	5	119,293	4
6300	研究發展費用	-	-	156	-
6000	營業費用合計	200,857	7	162,185	5
6900	營業淨損	(45,308)	(2)	(75,263)	(2)
	營業外收入及支出（附註四及二二）				
7190	其他收入	26,035	1	46,946	1
7020	其他利益及損失	13,800	-	21,642	1
7050	財務成本	(10,768)	-	(20,225)	(1)
7000	營業外收入及支出合計	29,067	1	48,363	1
7900	稅前淨損	(16,241)	(1)	(26,900)	(1)
7950	所得稅費用（附註四、五及二三）	15,790	-	12,019	-
8200	本期淨損	(32,031)	(1)	(38,919)	(1)

（接次頁）

（承前頁）

代　碼		102 年度 金　　額	102 年度 %	101 年度 金　　額	101 年度 %
	其他綜合損益				
8310	國外營運機構財務報表換算之兌換差額	$ 24,754	1	($ 16,878)	(1)
8399	與其他綜合損益組成部分相關之所得稅費用	1,339	-	-	-
8300	本年度其他綜合損益（稅後淨額）	23,415	1	(16,878)	(1)
8500	本期綜合損益總額	($ 8,616)	-	($ 55,797)	(2)
	淨損歸屬於：				
8610	本公司業主	($ 32,031)	(1)	($ 38,919)	(1)
8620	非控制權益	-	-	-	-
8600		($ 32,031)	(1)	($ 38,919)	(1)
	綜合損益總額歸屬於：				
8710	本公司業主	($ 8,616)	-	($ 55,797)	(2)
8720	非控制權益	-	-	-	-
8700		($ 8,616)	-	($ 55,797)	(2)
	每股淨損（附註二四）				
9750	基　　本	($ 0.28)		($ 0.33)	
9850	稀　　釋	($ 0.28)		($ 0.33)	

後附之附註係本合併財務報告之一部分。

董事長：邱蕭鈺　　經理人：彭朋煌　　會計主管：胡瑞珍

台灣精星科技股份有限公司及子公司

合併權益變動表

民國 102 年及 101 年 1 月 1 日至 12 月 31 日

單位：新台幣仟元

代碼		歸屬於本公司業主之權益（附註四、二一及二三）股本	資本公積	保留盈餘 法定盈餘公積	保留盈餘 特別盈餘公積	保留盈餘 未分配盈餘（待彌補虧損）	國外營運機構財務報表換算之兌換差額	總計	非控制權益（附註二一）	權益淨額
A1	101 年 1 月 1 日餘額	$1,160,911	$ 215,037	$ 2,791	$ -	$ 158,598	$ -	$1,537,337	$ 4	$1,537,341
M3	被投資公司清算未分配盈餘迴轉數	-	-	-	-	(44,449)	-	(44,449)	-	(44,449)
D1	101 年度淨損	-	-	-	-	(38,919)	-	(38,919)	-	(38,919)
D3	101 年度稅後其他綜合損益	-	-	-	-	-	(16,878)	(16,878)	-	(16,878)
D5	101 年度綜合損益總額	-	-	-	-	(38,919)	(16,878)	(55,797)	-	(55,797)
O1	非控制權益增減	-	-	-	-	-	-	-	(4)	(4)
Z1	101 年 12 月 31 日餘額	1,160,911	215,037	2,791	-	75,230	(16,878)	1,437,091	-	1,437,091
B3	101 年度盈餘指撥及分配 依金管會發字第 1010012865 號令 提列特別盈餘公積	-	-	-	113,940	(113,940)	-	-	-	-
C13	資本公積彌補虧損	-	(38,672)	-	-	38,672	-	-	-	-
D1	102 年度淨損	-	-	-	-	(32,031)	-	(32,031)	-	(32,031)
D3	102 年度稅後其他綜合損益	-	-	-	-	-	23,415	23,415	-	23,415
D5	102 年度綜合損益總額	-	-	-	-	(32,031)	23,415	(8,616)	-	(8,616)
Z1	102 年 12 月 31 日餘額	$1,160,911	$ 176,365	$ 2,791	$ 113,940	($ 32,069)	$ 6,537	$1,428,475	$ -	$1,428,475

後附之附註係本合併財務報告之一部分。

董事長：邱蕭鈺　　經理人：彭朋煌　　會計主管：胡瑞珍

台灣精星科技股份有限公司及子公司

合併現金流量表

民國 102 年及 101 年 1 月 1 日至 12 月 31 日

單位：新台幣仟元

代　碼		102 年度	101 年度
	營業活動之現金流量		
A10000	本期稅前淨損	($　16,241)	($　26,900)
A20010	不影響現金流量之收益費損項目		
A20100	折舊費用	115,554	135,430
A20200	攤銷費用	3,937	1,923
A29900	預付租賃款攤銷	1,439	1,400
A20300	呆帳迴轉利益	(　1,672)	(　43,171)
A20400	指定透過損益按公允價值衡量之金融資產淨利益	(　126)	(　127)
A20900	財務成本	10,768	20,225
A21200	利息收入	(　5,423)	(　6,277)
A21300	股利收入	(　724)	(　173)
A22500	處分不動產、廠房及設備淨損失（利益）	8,196	(　2,237)
A23100	處分投資利益	(　72)	(　49,117)
A23800	不動產、廠房及設備減損損失（迴轉利益）	(　12,320)	15,371
A23800	存貨跌價及呆滯回升利益	(　15,852)	(　1,432)
A24100	外幣兌換淨損失（利益）	2,484	(　472)
A29900	提列退休金	5,461	415
A30000	營業之資產及負債之淨變動數		
A31110	持有供交易之金融資產	(　9,928)	(　19,978)
A31130	應收票據	(　1,104)	7,760
A31150	應收帳款	(　194,654)	33,581
A31170	應收帳款－關係人	47,382	11,063
A31180	其他應收款	2,466	21,378
A31190	其他應收款－關係人	1,084	425
A31200	存　　貨	(　5,449)	161,180
A31240	其他流動資產	42,751	(　36,708)
A32130	應付票據	3,150	(　1,326)
A32150	應付帳款	149,002	(　106,177)
A32170	應付帳款－關係人	(　28,888)	4,291
A32180	其他應付款項	17,471	36,160
A32230	其他流動負債	(　5,495)	501
A33000	營運產生之現金	113,197	157,008

（接次頁）

（承前頁）

代　碼		102 年度	101 年度
A33300	支付之利息	($ 11,523)	($ 20,367)
A33500	支付之所得稅	(955)	(891)
AAAA	營業活動之淨現金流入	100,719	135,750
	投資活動之現金流量		
B01800	取得採用權益法之長期股權投資	-	(4)
B01200	取得以成本衡量之金融資產	(568)	-
B07100	預付設備款增加	(12,896)	(9,179)
B02700	取得不動產、廠房及設備	(24,822)	(41,314)
B02800	處分不動產、廠房及設備價款	7,497	4,298
B03800	存出保證金減少	347	223
B04500	取得無形資產	(1,835)	(3,100)
B04600	處分無形資產價款	248	-
B07500	收取之利息	4,109	6,413
B07600	收取其他股利	724	173
BBBB	投資活動之淨現金流出	(27,196)	(42,490)
	籌資活動之現金流量		
C00100	短期借款減少（增加）	(191,735)	56,760
C01600	舉借長期借款	89,800	-
C01700	償還長期借款	(80,655)	(120,597)
C03100	存入保證金減少	(1,455)	(179)
CCCC	籌資活動之淨現金流出	(184,045)	(64,016)
DDDD	匯率變動對現金及約當現金之影響	(3,995)	(6,354)
EEEE	現金及約當現金淨（減少）增加	(114,517)	22,890
E00100	年初現金及約當現金餘額	621,968	599,078
E00200	年底現金及約當現金餘額	$ 507,451	$ 621,968

後附之附註係本合併財務報告之一部分。

董事長：邱蕭鈺　　經理人：彭朋煌　　會計主管：胡瑞珍

台灣精星科技股份有限公司及子公司

合併財務報告附註

民國 102 年及 101 年 1 月 1 日至 12 月 31 日

（除另註明外，金額以新台幣仟元為單位）

一、公司沿革

台灣精星科技股份有限公司（以下稱「本公司」）係於 79 年 12 月設立於新竹縣之股份有限公司，並於 80 年 4 月開始營業，所營業務主要為資訊電子產品之製造、組裝加工、銷售及代理業務。

本公司股票自 94 年 3 月起在財團法人中華民國證券櫃檯買賣中心上櫃買賣。

本合併財務報告係以本公司之功能性貨幣新台幣表達。

二、通過財務報告之日期及程序

本合併財務報告於 103 年 2 月 27 日經董事會通過發布。

三、新發布及修訂準則及解釋之適用

(一) 已發布但尚未生效之新／修正／修訂準則及解釋

本公司及由本公司所控制個體（以下稱「合併公司」）未適用下列業經國際會計準則理事會（IASB）發布之國際財務報導準則（IFRS）、國際會計準則（IAS）、解釋（IFRIC）及解釋公告（SIC）。

	IASB 發布之生效日(註1)
已納入 2013 年版 IFRSs 之新／修正準則及解釋	
IFRSs 之修正「IFRSs 之改善－對 IAS 39 之修正（2009 年）」	2009 年 1 月 1 日或 2010 年 1 月 1 日
IAS 39 之修正「嵌入式衍生工具」	於 2009 年 6 月 30 日以後結束之年度期間生效
「IFRSs 之改善（2010 年）」	2010 年 7 月 1 日或 2011 年 1 月 1 日
「2009 年-2011 年週期之 IFRSs 年度改善」	2013 年 1 月 1 日
IFRS 1 之修正「IFRS 7 之比較揭露對首次採用者之有限度豁免」	2010 年 7 月 1 日
IFRS 1 之修正「嚴重高度通貨膨脹及首次採用者固定日期之移除」	2011 年 7 月 1 日
IFRS 1 之修正「政府貸款」	2013 年 1 月 1 日

（接次頁）

（承前頁）

	IASB 發布之生效日（註1）
IFRS 7 之修正「揭露－金融資產及金融負債互抵」	2013 年 1 月 1 日
IFRS 7 之修正「揭露－金融資產之移轉」	2011 年 7 月 1 日
IFRS 10「合併財務報表」	2013 年 1 月 1 日
IFRS 11「聯合協議」	2013 年 1 月 1 日
IFRS 12「對其他個體權益之揭露」	2013 年 1 月 1 日
IFRS 10、IFRS 11 及 IFRS 12 之修正「合併財務報表、聯合協議及對其他個體權益之揭露：過渡規定指引」	2013 年 1 月 1 日
IFRS 10、IFRS 12 及 IAS 27 之修正「投資個體」	2014 年 1 月 1 日
IFRS 13「公允價值衡量」	2013 年 1 月 1 日
IAS 1 之修正「其他綜合損益項目之表達」	2012 年 7 月 1 日
IAS 12 之修正「遞延所得稅：標的資產之回收」	2012 年 1 月 1 日
IAS 19 之修訂「員工福利」	2013 年 1 月 1 日
IAS 27 之修訂「單獨財務報表」	2013 年 1 月 1 日
IAS 28 之修訂「投資關聯企業及合資」	2013 年 1 月 1 日
IAS 32 之修正「金融資產及金融負債互抵」	2014 年 1 月 1 日
IFRIC 20「露天礦場於生產階段之剝除成本」	2013 年 1 月 1 日
未納入 2013 年版 IFRSs 之新／修正準則及解釋	
「2010 年-2012 年週期之 IFRSs 年度改善」	2014 年 7 月 1 日（註 2）
「2011 年-2013 年週期之 IFRSs 年度改善」	2014 年 7 月 1 日
IFRS 9「金融工具」	尚未發布
IFRS 9 及 IFRS 7 之修正「強制生效日及過渡揭露」	尚未發布
IFRS 14「管制遞延帳戶」	2016 年 1 月 1 日
IAS 19 之修正「確定福利計畫：員工提撥」	2014 年 7 月 1 日
IAS 36 之修正「非金融資產可回收金額之揭露」	2014 年 1 月 1 日
IAS 39 之修正「衍生工具之合約更替及避險會計之繼續」	2014 年 1 月 1 日
IFRIC 21「徵收款」	2014 年 1 月 1 日

註 1：除另註明外，上述新／修正／修訂準則或解釋係於各該日期以後開始之年度期間生效。

註 2：給與日於 2014 年 7 月 1 日以後之股份基礎給付交易開始適用 IFRS 2 之修正；收購日於 2014 年 7 月 1 日以後之企業合併開始適用 IFRS 3 之修正；IFRS 13 於修正時即生效。其餘修正係適用於 2014 年 7 月 1 日以後開始之年度期間。

(二) 已發布但尚未生效之新／修正／修訂準則及解釋造成之會計政策重大變動說明

除下列說明所述者外，首次適用新／修正／修訂準則或解釋將不致造成合併公司會計政策之重大變動：

1. IFRS 9「金融工具」

<u>金融資產之認列及衡量</u>

就金融資產方面，所有原屬於 IAS 39「金融工具：認列與衡量」範圍內之金融資產後續衡量係以攤銷後成本衡量或以公允價值衡量。若合併公司係以收取合約現金流量為目的之經營模式而持有該金融資產，且其合約現金流量完全為支付本金及流通在外本金金額之利息，則該金融資產係以攤銷後成本衡量。未符合前述條件之其他金融資產係以公允價值衡量。惟合併公司得選擇於原始認列時，將非持有供交易之權益投資指定為透過其他綜合損益按公允價值衡量，除股利收益認列於損益外，其他相關利益及損失係認列於其他綜合損益。

<u>金融負債之認列及衡量</u>

就金融負債方面，其分類及衡量之主要改變係指定為透過損益按公允價值衡量金融負債之後續衡量，該金融負債公允價值變動金額中歸因於該負債之信用風險變動者認列於其他綜合損益，後續不予重分類至損益，其剩餘之公允價值變動金額則列報於損益。若上述關於指定為透過損益按公允價值衡量金融負債之會計處理引發或加劇會計配比不當，則該負債之利益或損失全數列報於損益。

2. 合併、聯合協議、關聯企業及相關揭露之新／修訂準則

(1) IFRS 10「合併財務報表」

此準則將取代 IAS 27「合併及單獨財務報表」，同時亦取代 SIC 12「合併：特殊目的個體」。合併公司考量對其他個體是否具控制，據以決定應納入合併之個體。當合併公司有(i)對被投資者之權力、(ii)因對被投資者之參與而產生變動報酬之暴險或權利，且(iii)使用其對被投資者之權力以

影響該等報酬金額之能力時，則合併公司對被投資者具控制。此外，針對較為複雜之情況下投資者是否具控制之判斷，新準則提供較多指引。

(2) IFRS 12「對其他個體之權益之揭露」

新準則係針對子公司、聯合協議、關聯企業及未納入合併報表之結構型個體之權益規定較為廣泛之揭露內容。

(3) IAS 28「投資關聯企業及合資」之修訂

依修訂之準則規定，合併公司僅將符合分類為待出售條件之投資關聯企業轉列為待出售，未分類為待出售之任何股權繼續採權益法。適用該修訂前，當投資關聯企業符合分類為待出售條件時，合併公司係將投資關聯企業全數轉列待出售，並全數停止採用權益法。

3. IFRS 13「公允價值衡量」

IFRS 13「公允價值衡量」提供公允價值衡量指引，該準則定義公允價值、建立衡量公允價值之架構，並規定公允價值衡量之揭露。此外，該準則規定之揭露內容較現行準則更為廣泛，例如，現行準則僅要求以公允價值衡量之金融工具須按公允價值三層級揭露，依照 IFRS 13「公允價值衡量」規定，適用該準則之所有資產及負債皆須提供前述揭露。

4. IAS 1「其他綜合損益項目之表達」之修正

依修正之準則規定，其他綜合損益項目須按性質分類且分組為(1)後續不重分類至損益者及(2)後續（於符合條件時）將重分類至損益者。相關所得稅亦應按相同基礎分組。適用該修正規定前，並無上述分組之強制規定。

5. IAS 19「員工給付」

修訂國際會計準則第 19 號「員工給付」國際會計準則第 19 號「員工給付」修訂內容包括要求認列淨確定給付負債（ 資產） 之變動數、拆分確定給付成本之組成部分、刪除精算損益得採「緩衝區法」之會計政策選擇並規定精算損益應於發生時列入其他綜合損益， 以及前期服務成本應於發生時認列為損

益， 不再於符合既得條件前之平均期間內按直線法分攤認列為費用。此外， 該修訂同時增加確定給付計畫之揭露。

6. IAS 36「非金融資產可回收金額之揭露」之修正

IASB 於發布 IFRS 13「公允價值衡量」時，同時修正 IAS 36「資產減損」之揭露規定，導致合併公司須於每一報導期間增加揭露資產或現金產生單位之可回收金額。本次 IAS 36 之修正係釐清合併公司僅須於認列或迴轉減損損失當期揭露該等可回收金額。此外，若可回收金額係以現值法計算之公允價值減處分成本衡量，合併公司須增加揭露所採用之折現率。

(三) 已發布但尚未生效之新／修正／修訂準則、解釋及證券發行人財務報告編製準則對合併公司財務報表影響之說明

截至本合併財務報告通過發布日止，合併公司仍持續評估上述準則及解釋對財務狀況與經營結果之影響，相關影響待評估完成時予以揭露。

四、重大會計政策之彙總說明

依據金管會於 98 年 5 月 14 日宣布之「我國企業採用國際會計準則推動架構」，上市上櫃公司及興櫃公司應自 102 年起依證券發行人財務報告編製準則暨經金管會認可之 IFRS、IAS、IFRIC 及 SIC（以下稱「IFRSs」）編製財務報告。

合併公司 102 年度合併報告為首份 IFRS 年度合併報告。合併公司轉換至 IFRSs 日為 101 年 1 月 1 日。轉換至 IFRSs 對合併公司財務報告之影響說明，係列於附註三五。

(一) 遵循聲明

本合併財務報告係依照證券發行人財務報告編製準則及經金管會認可之 IFRS 編製。

(二) 編製基礎

除按公允價值衡量之金融工具外，本合併財務報告係依歷史成本基礎編製。歷史成本通常係依取得資產所支付對價之公允價值決定。

合併公司於轉換至IFRSs日之初始資產負債表係依據IFRS 1「首次採用國際財務報導準則」之規定認列與衡量，除該準則所規定禁止追溯適用部分IFRSs之規定，以及對部分IFRSs之規定給予豁免選擇外（合併公司之豁免選擇參閱附註三五），合併公司係追溯適用IFRSs之規定。

(三) 資產與負債區分流動與非流動之標準

流動資產包括：

1. 主要為交易目的而持有之資產；
2. 預期於資產負債表日後12個月內實現之資產；及
3. 現金及約當現金（但不包括於資產負債表日後逾12個月用以交換或清償負債而受到限制者）。

流動負債包括：

1. 主要為交易目的而持有之負債；
2. 預期於資產負債表日後12個月內到期清償之負債，以及
3. 不能無條件將清償期限遞延至資產負債表日後至少12個月之負債。

非屬上述流動資產或流動負債者，係分類為非流動資產或非流動負債。

(四) 合併基礎

1. 合併報告編製原則

本合併財務報告係包含本公司及由本公司所控制個體（子公司，含特殊目的個體）之財務報告。

合併綜合損益表已適當納入被收購或被處分子公司於當期自收購日起或至處分日止之營運損益。

子公司之財務報告已予調整，以使其會計政策與合併公司之會計政策一致。

於編製合併報告時，各個體間之交易、帳戶餘額、收益及費損於合併時全數予以銷除。

對子公司之非控制權益與本公司業主之權益分開表達。

2. 列入合併財務報告之子公司

本合併財務報告編製主體如下：

投資公司名稱	子公司名稱	業務性質	所有權權益及表決權百分比 102年12月31日	101年12月31日	101年1月1日
台灣精星科技股份有限公司	INFO-TEK HOLDING CO., LTD.	貿易業務	100	100	100
	ITC ENTERPRISE CORPORATION	資訊電子產品主板之製造、組裝	-	-	100
	精星（香港）有限公司（INFO-TEK(HK)LTD.）	資訊電子產品之行銷、買賣	100	100	99
	SUN RISE CORPORATION	投資業務	100	100	100
	EVERBROAD INTERNATIONAL LTD.	貿易業務	100	100	100
SUN RISE CORPORATION	精華電子（蘇州）有限公司	資訊電子產品主板之製造、組裝	100	100	100
精華電子（蘇州）有限公司	蘇州貿富貿易有限公司	資訊電子產品之買賣、相關技術服務及售後服務	100	100	-
ITC ENTERPRISE CORPORATION	東莞精陽先進電子有限公司	資訊電子產品主板之製造、組裝	-	-	100

(五) 外　　幣

各個體編製財務報告時，以個體功能性貨幣以外之貨幣（外幣）交易者，依交易日匯率換算為功能性貨幣記錄。

外幣貨幣性項目於每一資產負債表日，以收盤匯率換算。因交割貨幣性項目或換算貨幣性項目產生之兌換差額，於發生當期認列於損益。

依公允價值衡量之外幣非貨幣性項目以決定公允價值當日之匯率換算，所產生之兌換差額列為當期損益，惟屬公允價值變動認列於其他綜合損益者，其產生之兌換差額列於其他綜合損益。

以歷史成本衡量之外幣非貨幣性項目係以交易日之匯率換算，不再重新換算。

於編製合併財務報告時，合併公司國外營運機構（包含營運所在國家或使用之貨幣與本公司不同之子公司、關聯企業、合資或分公司）之資產及負債以每一資產負債表日匯率換算為新台幣。收益及費損項目係以當期平均匯率換算，所產生之兌換差額認列為其他綜合損益（並分別歸屬予本公司業主及非控制權益）。

在處分國外營運機構並構成對該國外營運機構喪失控制、聯合控制或重大影響時，所有與該國外營運機構相關可歸屬於本公司業主之權益將重分類為損益。

在部分處分包含於國外營運機構之子公司未構成對該子公司喪失控制時，係按比例將認列於其他綜合損益之累計兌換差額重新歸屬予該子公司之非控制權益，而不認列為損益。在其他任何部分處分國外營運機構之情況下，認列於其他綜合損益之累計兌換差額則按處分比例重分類至損益。

(六) 存　　貨

存貨包括原料、物料、製成品及在製品。存貨係以成本與淨變現價值孰低衡量，比較成本與淨變現價值時除同類別存貨外係以個別項目為基礎。淨變現價值係指在正常情況下之估計售價減除至完工尚需投入之估計成本及完成出售所需之估計成本後之餘額。存貨成本之計算係採加權平均法。

(七) 不動產、廠房及設備

不動產、廠房及設備係以成本認列，後續以成本減除累計折舊及累計減損損失後之金額衡量。

自有土地不提列折舊。

不動產、廠房及設備採直線基礎提列折舊，對於每一重大部分則單獨提列折舊。合併公司至少於每一年度結束日對估計耐用年限、殘值及折舊方法進行檢視。會計估計變動之影響係以推延方式處理。

除列不動產、廠房及設備所產生之利益或損失金額，係淨處分價款與該資產帳面金額間之差額，並且認列於當期損益。

(八) 投資性不動產

投資性不動產係為賺取租金或資本增值或兩者兼具而持有之不動產。投資性不動產亦包括目前尚未決定未來用途所持有之土地。

投資性不動產原始以成本（包括交易成本）衡量，後續以成本減除累計折舊及累計減損損失後之金額衡量。合併公司採直線基礎提列折舊。

除列投資性不動產所產生之利益或損失金額，係淨處分價款與該資產帳面金額間之差額，並且認列於當期損益。

(九) 無形資產

單獨取得之有限耐用年限無形資產原始以成本衡量，後續係以成本減除累計攤銷後之金額衡量。合併公司以直線基礎進行攤銷，並且至少於每一年度結束日對估計耐用年限、殘值及攤銷方法進行檢視。除合併公司預期於該無形資產經濟年限屆滿前處分該資產外，有限耐用年限無形資產之殘值估計為零。會計估計變動之影響係以推延方式處理。

除列無形資產所產生之利益或損失金額，係淨處分價款與該資產帳面金額間之差額，並且認列於當期損益。

(十) 有形及無形資產之減損

合併公司於每一資產負債表日評估是否有任何跡象顯示有形及無形資產可能已減損。若有任一減損跡象存在，則估計該資產之可回收金額。倘無法估計個別資產之可回收金額，合併公司估計該資產所屬現金產生單位之可回收金額。若共用資產可依合理一致之基礎分攤至現金產生單位時，則分攤至個別之現金產生單位，反之，則分攤至可依合理一致之基礎分攤之最小現金產生單位群組。

可回收金額為公允價值減出售成本與其使用價值之較高者。個別資產或現金產生單位之可回收金額若低於其帳面金額時，將該資產或現金產生單位之帳面金額調減至其可回收金額。

當減損損失於後續迴轉時，該資產或現金產生單位之帳面金額調增至修訂後之可回收金額，惟增加後之帳面金額以不超過該資產或現金產生單位若未於以前年度認列減損損失時所決定之帳面金額（減除攤銷或折舊）。減損損失之迴轉係認列於損益。

(十一) 待出售非流動資產

非流動資產帳面金額於預期主要係透過出售交易而非繼續使用回收時，分類為待出售。符合此分類之非流動資產必須於目前狀態下可供立即出售，且其出售必須為高度很有可能。當適當層級之管理階層承諾出售該資產之計畫，且此出售交易預期自分類日起一年內完成時，將符合出售為高度很有可能。

分類為待出售之非流動資產係以帳面金額與公允價值減出售成本孰低者衡量，且對此類資產停止提列折舊。

(十二) 金融工具

金融資產與金融負債於合併公司成為該工具合約條款之一方時認列於合併資產負債表。

原始認列金融資產與金融負債時，若金融資產或金融負債非屬透過損益按公允價值衡量者，係按公允價值加計直接可歸屬於取得或發行金融資產或金融負債之交易成本衡量。直接可歸屬於取得或發行透過損益按公允價值衡量之金融資產或金融負債之交易成本，則立即認列為損益。

1. 金融資產

金融資產之慣例交易係採交割日會計認列及除列。

(1) 衡量種類

合併公司所持有之金融資產種類為透過損益按公允價值衡量之金融資產以及放款及應收款。

A.透過損益按公允價值衡量之金融資產

透過損益按公允價值衡量之金融資產包括持有供交易及指定為透過損益按公允價值衡量之金融資產。

透過損益按公允價值衡量之金融資產係按公允價值衡量，其再衡量產生之利益或損失（包含該金融資產所產生之任何股利或利息）係認列於損益。

透過損益按公允價值衡量之金融資產若屬於活絡市場無市場報價且其公允價值無法可靠衡量之權益工具投資，及與此種無報價權益工具連結且須以交付該等權益工具交割之衍生工具，後續係以成本減除減損損失後之金額衡量，並單獨列為「以成本衡量之金融資產」。該等金融資產於後續能可靠衡量公允價值時，係按公允價值再衡量，其帳面金額與公允價值間之差額認列於損益。

B.放款及應收款

放款及應收款（包括現金及約當現金、應收票據、應收帳款－淨額、應收帳款－關係人－淨額、其他應收款－淨額及其他應收款－關係人－淨額）係採用有效利息法按攤銷後成本減除減損損失後之金額衡量，惟短期應收帳款之利息認列不具重大性之情況除外。

約當現金包括自取得日起 3 月個內、高度流動性、可隨時轉換成定額現金且價值變動風險甚小之定期存款，係用於滿足短期現金承諾。

(2) 金融資產之減損

除透過損益按公允價值衡量之金融資產外，合併公司係於每一資產負債表日評估其他金融資產是否有減損客觀證據，當有客觀證據顯示，因金融資產原始認列後發生之單一或多項事項，致使金融資產之估計未來現金流量受損失者，該金融資產即已發生減損。

按攤銷後成本列報之金融資產，如應收帳款及其他應收款，該資產經個別評估未有減損後，另再集體評估減損。應收款集體存在之客觀減損證據可能包含合併公司過去收款經驗、集體超過平均授信期間 90 天之延遲付款增加情況，以及與應收款拖欠有關之可觀察全國性或區域性經濟情勢變化。

按攤銷後成本列報之金融資產之減損損失金額係該資產帳面金額與估計未來現金流量按該金融資產原始有效利率折現之現值間之差額。

按攤銷後成本列報之金融資產於後續期間減損損失金額減少，且該減少客觀地與認列減損後發生之事項相連結，則先前認列之減損損失直接或藉由調整備抵帳戶予以迴轉認列於損益，惟該迴轉不得使金融資產帳面金額超過若未認列減損情況下於迴轉日應有之攤銷後成本。

當備供出售權益投資之公允價值低於成本且發生顯著或永久性下跌時，將被認為是一項客觀減損證據。

其他金融資產之客觀減損證據可能包含：

a. 發行人或債務人之重大財務困難；

b. 違約，例如利息或本金支付之延滯或不償付；

c. 債務人將進入破產或其他財務重整之可能性大增；或

d. 由於財務困難而使金融資產之活絡市場消失。

以成本衡量之金融資產之減損損失金額係該資產帳面金額與估計未來現金流量按類似金融資產之現時市場報酬率折現之現值間之差額。此種減損損失於後續期間不得迴轉。

所有金融資產之減損損失係直接自金融資產之帳面金額中扣除，惟應收帳款及其他應收款係藉由備抵帳戶調降其帳面金額。當判斷應收帳款及其他應收款無法收回時，係沖銷備抵帳戶。原先已沖銷而後續收回之款項則貸記備抵帳戶。備抵帳戶帳面金額之變動認列於損益。

(3) 金融資產之除列

合併公司僅於對來自金融資產現金流量之合約權利失效，或已移轉金融資產且該資產所有權之幾乎所有風險及報酬已移轉予其他企業時，始將金融資產除列。

於一金融資產整體除列時，其帳面金額與所收取對價加計已認列於其他綜合損益之任何累計利益或損失之總和間之差額係認列於損益。

2. 金融負債

(1) 後續衡量

所有金融負債係以有效利息法按攤銷後成本衡量（有效利息法之說明參閱上述會計政策）。

(2) 金融負債之除列

除列金融負債時，其帳面金額與所支付對價（包含任何所移轉之非現金資產或承擔之負債）間之差額認列為損益。

(十三) 收入認列

收入係按已收或應收對價之公允價值衡量，並扣除估計之客戶退貨、折扣及其他類似之折讓。銷貨退回係依據以往經驗及其他攸關因素合理估計未來之退貨金額提列。

1. 商品之銷售

銷售商品係於下列條件完全滿足時認列收入：

(1) 合併公司已將商品所有權之重大風險及報酬移轉予買方；

(2) 合併公司對於已經出售之商品既不持續參與管理，亦未維持有效控制；

(3) 收入金額能可靠衡量；

(4) 與交易有關之經濟效益很有可能流入合併公司；及

(5) 與交易有關之已發生或將發生之成本能可靠衡量。

去料加工時，加工產品所有權之重大風險及報酬並未移轉，是以去料時不作銷貨處理。

具體而言，銷售商品收入係於商品交付且法定所有權移轉時認列。

2. 股利收入及利息收入

投資所產生之股利收入係於股東收款之權利確立時認列，惟前提係與交易有關之經濟效益很有可能流入合併公司，且收入金額能可靠衡量。

金融資產之利息收入係於經濟效益很有可能流入合併公司，且收入金額能可靠衡量時認列。利息收入係依時間之經過按流通在外本金與所適用之有效利率採應計基礎認列。

(十四) 租　　賃

合併公司為出租人，營業租賃之租賃收益係按直線基礎於相關租賃期間內認列為收益。

(十五) 退職後福利

屬確定提撥退休計畫之退休金，係於員工提供服務之期間，將應提撥之退休金數額認列為當期費用。

屬確定福利退休計畫之退休金，提供福利之成本係使用預計單位福利法進行精算評價。精算損益超過合併公司前一年底確定福利義務現值及計畫資產公允價值孰大者之 10%的部分，係於參加該計畫之員工預期平均剩餘工作年限內攤銷。前期服務成本於福利已既得之範圍內立即認列，非屬已既得之部分則於福利成為既得前之平均期間內，以直線基礎攤銷。

應計退休金負債係代表確定福利義務之現值、調整未認列前期服務成本及未認列精算損益，並減除計畫資產公允價值後之金額。任何依此方式計算所產生之資產，不得超過累積未認列前期服務成本及淨精算損益，加上該計畫之可得退還資金及可減少未來提撥金之現值。

確定福利退休計畫發生縮減或清償時，認列縮減或清償之損益。

(十六) 所得稅

所得稅費用係當期所得稅及遞延所得稅之總和。

1. 當期所得稅

依所得稅法規定計算之未分配盈餘加徵百分之十所得稅列為股東會決議年度之所得稅費用。

以前年度應付所得稅之調整，列入當期所得稅。

2. 遞延所得稅

遞延所得稅係依合併財務報告帳載資產及負債帳面金額與計算課稅所得之課稅基礎二者所產生之暫時性差異予以認列。遞延所得稅負債一般係就所有應課稅暫時性差異予以認列，而遞延所得稅資產則於很有可能有課稅所得以供可減除暫時性差異、虧損扣抵或購置機器設備、研究發展及人才培訓等支出所產生之所得稅抵減使用時認列。

與投資子公司、關聯企業及合資權益相關之應課稅暫時性差異皆認列遞延所得稅負債，惟合併公司若可控制暫時性差異迴轉之時點，且該暫時性差異很有可能於可預見之未來不會迴轉者除外。與此類投資及權益有關之可減除暫時性差異所產生之遞延所得稅資產，僅於其很有可能有足夠課稅所得用以實現暫時性差異之利益，且於可預見之未來預期將迴轉的範圍內，予以認列。

遞延所得稅資產之帳面金額於每一資產負債表日予以重新檢視，並針對已不再很有可能有足夠之課稅所得以供其回收所有或部分資產者，調減帳面金額。原未認列為遞延所得稅資產者，亦於每一資產負債表日予以重新檢視，並在未來很有可能產生課稅所得以供其回收所有或部分資產者，調增帳面金額。

遞延所得稅資產及負債係以預期負債清償或資產實現當期之稅率衡量，該稅率係以資產負債表日已立法或已實質性立法之稅率及稅法為基礎。遞延所得稅負債及資產之衡量係反映企業於資產負債表日預期回收或清償其資產及負債帳面金額之方式所產生之租稅後果。

3. 本期之當期及遞延所得稅

當期及遞延所得稅係認列於損益，惟與認列於其他綜合損益或直接計入權益之項目相關之當期及遞延所得稅係分別認列於其他綜合損益或直接計入權益。若當期所得稅或遞延所得稅係自企業合併所產生，其所得稅影響數納入企業合併之會計處理。

五、重大會計判斷、估計及假設不確定性之主要來源

合併公司於採用會計政策時，對於不易自其他來源取得相關資訊者，管理階層必須基於歷史經驗及其他攸關之因素作出相關之判斷、估計及假設。實際結果可能與估計有所不同。

管理階層將對估計與基本假設持續檢視。若估計之修正僅影響當期，則於修正當期認列；若會計估計之修正同時影響當期及未來期間，則於修正當期及未來期間認列。

(一) 所得稅

截至 102 年 12 月 31 日暨 101 年 12 月 31 日及 1 月 1 日止，與未使用課稅損失有關之遞延所得稅資產帳面金額分別為 18,209 仟元、35,128 仟元及 35,413 仟元。且無課稅損失並未認列為遞延所得稅資產。遞延所得稅資產之可實現性主要視未來能否有足夠之獲利或應課稅暫時性差異而定。若未來實際產生之獲利少於預期，可能會產生重大遞延所得稅資產之迴轉，該等迴轉係於發生年度認列為損益。

(二) 應收帳款之估計減損

當有客觀證據顯示減損跡象時，合併公司考量未來現金流量之估計。減損損失之金額係以該資產之帳面金額及估計未來現金流量（排除尚未發生之未來信用損失）按該金融資產之原始有效利率折現之現值間的差額衡量。若未來實際現金流量少於預期，可能會產生重大減損損失。

(三) 不動產、廠房及設備之減損

設備減損係按該等設備之可回收金額（即該等資產之公允價值減出售成本與其使用價值之較高者）評估，市場價格或未來現金流量變動將影響該等資產可回收金額，可能導致合併公司須額外認列減損損失或迴轉已認列之減損損失。

(四) 存貨之減損

存貨淨變現價值係正常營業過程中之估計售價減除至完工尚需投入之估計成本及完成出售所需之估計成本後之餘額估計，該等估計係依目前市場狀況及類似產品之歷史銷售經驗評估，市場情況之改變可能重大影響該等估計結果。

(五) 確定福利計畫之認列

確定福利退休計畫應認列之退休金費用及應計退休金負債係使用預計單位福利法進行精算評價，其採用之精算假設包括折現率、員工離職率及長期平均調薪率之估計，若該等估計因市場與經濟情況之改變而有所變動，可能會重大影響應認列之費用與負債金額。

六、現金及約當現金

	102年12月31日	101年12月31日	101年1月1日
庫存現金及週轉金	$ 1,515	$ 6,307	$ 4,920
銀行支票及活期存款	336,314	504,353	539,800
約當現金			
原始到期日在3個月以內之定期存款	169,622	111,308	54,358
	$ 507,451	$ 621,968	$ 599,078

銀行存款於資產負債表日之利率區間如下：

	102年12月31日	101年12月31日	101年1月1日
銀行存款	0.01%~3%	0.01%~2.86%	0.01%~4.8%

七、透過損益按公允價值衡量之金融資產－流動

	102年12月31日	101年12月31日	101年1月1日
持有供交易之金融資產			
非衍生金融資產			
基金受益憑證	$ 30,253	$ 20,127	$ -

合併公司截至102年12月31日暨101年12月31日及1月1日止，並無未到期之遠期外匯合約。

合併公司101年度未從事遠期外匯交易。102年度從事遠期外匯交易之目的，主要係為規避外幣資產及負債因匯率波動產生之風險。合併公司持有之遠期外匯合約因不符合有效避險條件，故不適用避險會計。

八、以成本衡量之金融資產－非流動

	102年12月31日	101年12月31日	101年1月1日
國內未上市（櫃）普通股			
機光科技股份有限公司	$ 2,158	$ 1,590	$ 1,590

合併公司所持有之上述未上市（櫃）股票投資，於資產負債表日係按成本減除減損損失衡量，因其公允價值合理估計數之區間重大且無法合理評估各種估計之機率，致合併公司管理階層認為其公允價值無法可靠衡量。

九、應收票據、應收帳款及其他應收款

	102年12月31日	101年12月31日	101年1月1日
應收票據			
因營業而發生	$ 3,867	$ 2,194	$ 10,554
非因營業而發生	31	600	-
	$ 3,898	$ 2,794	$ 10,554

截至 102 年 12 月 31 日暨 101 年 12 月 31 日及 1 月 1 日止，應收票據經評估無發生呆帳損失之可能，故無提列備抵呆帳。

	102年12月31日	101年12月31日	101年1月1日
應收帳款			
應收帳款	$ 849,492	$ 657,833	$ 691,086
減：備抵呆帳	(146)	(1,739)	(45,110)
	$ 849,346	$ 656,094	$ 645,976
應收帳款－關係人	$ -	$ 47,382	$ 58,445
減：備抵呆帳	-	(23)	(568)
	$ -	$ 47,359	$ 57,877
其他應收款			
其他應收款	$ 21,142	$ 22,309	$ 43,126
減：備抵呆帳	(45)	(45)	(1)
	$ 21,097	$ 22,264	$ 43,125
其他應收款－關係人	$ -	$ 1,084	$ 1,509
減：備抵呆帳	-	-	(270)
	$ -	$ 1,084	$ 1,239

(一) 應收帳款及票據

合併公司對商品銷售之平均授信期間為 60-120 天，自發票開立日起，對於逾期未付款之餘額不予計息。於決定應收帳款及票據可回收性時，合併公司考量應收帳款及票據自原始授信日至資產負債表日信用品質之任何改變。由於歷史經驗顯示逾期超過 360 天之應收帳款及票據無法回收，合併公司對於逾期帳齡超過 360 天之應收帳款及票據認列 100%備抵呆帳，對於逾期帳齡在 0 天至 360 天之間之應收帳款及票據，其備抵呆帳係參考交易對方過去拖欠記錄及分析其目前財務狀況，以估計無法回收之金額。

在接受新客戶之前，合併公司係透過內外部信用評等系統評估該潛在客戶之信用品質並設定該客戶之信用額度。

應收帳款之備抵呆帳變動資訊如下：

	102年度		101年度	
	應收帳款	應收帳款－關係人	應收帳款	應收帳款－關係人
期初餘額	$ 1,739	$ 23	$ 45,110	$ 568
加：本期提列呆帳費用	137	-	-	-
減：本期迴轉呆帳費用	(1,786)	(23)	(42,400)	(545)
外幣換算差額	56	-	(971)	-
期末餘額	$ 146	$ -	$ 1,739	$ 23

截至 101 年 1 月 1 日止，個別判定已減損應收帳款認列之備抵呆帳金額分別為 40,266 仟元。合併公司對該等應收帳款餘額並未持有任何擔保品。

已個別減損應收帳款如下：

101年1月1日
應收帳款
$ 40,266

以上係以扣除備抵呆帳前之餘額，以逾期天數為基準進行帳齡分析。

合併公司讓售應收帳款之相關資訊如下：

102 年度

交易對象	本期讓售金額	本期已收現金額	截至期末已預支金額	已預支金額年利率（%）	額度
台新國際商業銀行	$ 302,428 (10,167 仟美元)	$ 267,574	$ 31,137 (1,045 仟美元)	1.99%-2.23%	$ 500,000

101 年度

交易對象	本期讓售金額	本期已收現金額	截至期末已預支金額	已預支金額年利率（%）	額度
台新國際商業銀行	$ 464,423 (15,662 仟美元)	$ 303,730	$ 144,282 (4,826 仟美元)	2.1%-2.35%	$ 500,000

上述額度可循環使用。

對讓售予台新國際商業銀行之應收帳款於扣除相關費用後交付之，無須承擔應收款項無法收回之風險。

讓售應收帳款保留款帳列於其他應收款項（含關係人）金額。截至 102 年 12 月底止，於 101 年度之讓售應收帳款保留款均已收回。

(二) 其他應收款

	102年度		101年度	
	其他應收款	其他應收款－關係人	其他應收款	其他應收款－關係人
期初餘額	$ 45	$ -	$ 1	$ 270
加：本期提列呆帳費用	-	-	44	-
減：本期迴轉呆帳費用	-	-	-	(270)
期末餘額	$ 45	$ -	$ 45	$ -

截至 102 年 12 月 31 日合併公司未有已逾期未減損之其他應收款。合併公司對該等應收帳款餘額並未持有任何擔保品。

十、存　　貨

	102年12月31日	101年12月31日	101年1月1日
製成品	$ 131,996	$ 160,264	$ 215,627
在製品	23,181	16,668	38,459
原　料	185,984	143,117	228,032
物　料	3,409	3,974	1,300
	$ 344,570	$ 324,023	$ 483,418

102 及 101 年度與存貨相關之銷貨成本分別為 2,715,902 仟元及 3,110,572 仟元。備抵存貨跌價及呆滯損失分別為 28,534 仟元及 43,637 仟元。

102 及 101 年度之銷貨成本包括存貨淨變現價值回升利益 15,852 仟元及 1,432 仟元，存貨淨變現價值回升係因存貨於特定市場之銷貨價格上揚所致。

十一、待出售非流動資產

	102年12月31日	101年12月31日	101年1月1日
待出售土地	$ 15,203	$ -	$ -
建築物	9,386	-	-
	$ 24,589	$ -	$ -

合併公司董事會於 102 年 12 月通過一項處分土地及廠房之計畫，目前已積極尋找買主，並預計於 12 個月內完成處分程序。將該土地及廠房分類為待出售非流動資產時，並無應認列之減損損失，102 年 12 月 31 日亦無減損情形。

十二、不動產、廠房及設備

	102年12月31日	101年12月31日	101年1月1日
每一類別之帳面金額			
自有土地	$ 101,551	$ 101,551	$ 101,551
建 築 物	364,977	321,467	335,529
機器設備	254,313	316,764	430,296
運輸設備	1,255	1,666	1,884
辦公設備	6,311	6,881	5,319
其他設備	21,701	25,361	23,673
未完工程	4,485	1,556	2,201
	$ 754,593	$ 775,246	$ 900,453

	自有土地	建築物	機器設備	運輸設備	辦公設備	其他設備	未完工程款	合計
成本								
101 年 1 月 1 日餘額	$ 101,551	$ 450,359	$ 1,006,484	$ 5,386	$ 19,463	$ 71,325	$ 2,201	$ 1,656,769
增添	-	4,955	24,875	282	3,741	8,379	584	42,816
處分	-	-	(73,956)	(847)	(2,512)	(5,198)	-	(82,513)
重分類	-	-	668	-	(537)	(6,936)	(1,148)	(7,953)
淨兌換差額	-	(6,552)	(34,643)	(150)	(728)	4,842	(81)	(37,312)
101 年 12 月 31 日餘額	$ 101,551	$ 448,762	$ 923,428	$ 4,671	$ 19,427	$ 72,412	$ 1,556	$ 1,571,807
102 年 1 月 1 日餘額	$ 101,551	$ 448,762	$ 923,428	$ 4,671	$ 19,427	$ 72,412	$ 1,556	$ 1,571,807
增添	-	2,585	12,062	-	1,262	2,195	4,833	22,937
處分	-	-	(119,666)	(1,507)	(1,259)	(4,741)	-	(127,173)
重分類	-	71,065	(94)	-	52	840	(1,620)	70,243
淨兌換差額	-	16,543	50,636	212	359	3,964	(284)	71,430
102 年 12 月 31 日餘額	$ 101,551	$ 538,955	$ 866,366	$ 3,376	$ 19,841	$ 74,670	$ 4,485	$ 1,609,244
累計折舊及減損								
101 年 1 月 1 日餘額	$ -	$ 114,830	$ 576,188	$ 3,502	$ 14,144	$ 47,652	$ -	$ 756,316
處分	-	-	(67,876)	(847)	(2,490)	(4,765)	-	(75,978)
減損損失	-	-	15,371	-	-	-	-	15,371
折舊費用	-	12,962	108,020	457	1,741	8,234	-	131,414
重分類	-	-	(24,253)	-	(200)	(6,856)	-	(31,309)
淨兌換差額	-	(497)	(786)	(107)	(649)	2,786	-	747
101 年 12 月 31 日餘額	$ -	$ 127,295	$ 606,664	$ 3,005	$ 12,546	$ 47,051	$ -	$ 796,561
102 年 1 月 1 日餘額	$ -	$ 127,295	$ 606,664	$ 3,005	$ 12,546	$ 47,051	$ -	$ 796,561
處分	-	-	(105,690)	-	(1,231)	(4,559)	-	(111,480)
重分類	-	26,637	823	-	-	9	-	27,469
迴轉減損損失	-	-	(12,320)	-	-	-	-	(12,320)
折舊費用	-	16,253	86,978	489	1,636	7,967	-	113,323
淨兌換差額	-	3,793	35,598	(1,373)	579	2,501	-	41,098
102 年 12 月 31 日餘額	$ -	$ 173,978	$ 612,053	$ 2,121	$ 13,530	$ 52,969	$ -	$ 854,651

合併公司於 102 及 101 年度分別認列減損迴轉利益 12,320 仟元及減損損失 15,371 仟元。

不動產、廠房及設備係以直線基礎按下列耐用年數計提折舊：

建 築 物	
廠房主建物	35 至 45 年
機電動力設備	3 至 35 年
機器設備	2 至 10 年
運輸設備	5 至 10 年
辦公設備	3 至 5 年
其他設備	3 至 10 年

合併公司設定質押作為借款擔保之不動產、廠房及設備金額，請參閱附註三十。

十三、投資性不動產

	102年12月31日	101年12月31日	101年1月1日
已完工投資性不動產	$ 25,832	$ 96,557	$ 100,573

	土　　地	建　築　物	合　　計
成　　本			
101 年 1 月 1 日暨 12 月 31 日餘額	$ 15,203	$ 135,167	$ 150,370
重分類至待出售非流動資產	($ 15,203)	($ 21,527)	($ 36,730)
重分類至不動產、廠房及設備	-	(70,440)	(70,440)
102 年 12 月 31 日餘額	$ -	$ 43,200	$ 43,200
累計折舊			
101 年 1 月 1 日餘額	$ -	($ 49,797)	($ 49,797)
折舊費用	-	(4,016)	(4,016)
101 年 12 月 31 日餘額	$ -	($ 53,813)	($ 53,813)
重分類至待出售非流動資產	$ -	$ 12,141	$ 12,141
重分類至不動產、廠房及設備	-	26,535	26,535
折舊費用	-	(2,231)	(2,231)
102 年 12 月 31 日餘額	$ -	($ 17,368)	($ 17,368)

投資性不動產係以直線基礎按下列耐用年數計提折舊，折舊費用帳列其他利益及損失：

主 建 物	35 年
電梯設備	10 至 35 年
其　　他	15 至 35 年

投資性不動產公允價值未經獨立評價人員評價，僅由合併公司管理階層參考類似不動產交易價格之市場證據進行，其評價之公允價值如下：

	102年12月31日	101年12月31日	101年1月1日
公允價值	$ 60,762	$ 198,825	$ 198,825

合併公司之所有投資性不動產皆係自有權益。合併公司設定質押作為借款擔保之投資性不動產金額，請參閱附註三十。

十四、其他無形資產

	102年12月31日	101年12月31日	101年1月1日
電腦軟體成本	$ 11,094	$ 12,912	$ 6,477

	電腦軟體成本
成　　本	
101 年 1 月 1 日餘額	$ 5,398
單獨取得	3,100
預付設備款轉入	7,392
淨兌換差額	34
101 年 12 月 31 日餘額	$ 15,924
累計攤銷及減損	
101 年 1 月 1 日餘額	$ 1,079
攤銷費用	1,923
淨兌換差額	10
101 年 12 月 31 日餘額	$ 3,012
成　　本	
102 年 1 月 1 日餘額	$ 15,924
單獨取得	2,119
淨兌換差額	36
102 年 12 月 31 日餘額	$ 18,079
累計攤銷及減損	
102 年 1 月 1 日餘額	$ 3,012
攤銷費用	3,937
淨兌換差額	36
102 年 12 月 31 日餘額	$ 6,985

電腦軟體係以直線基礎按 2 至 5 年計提攤銷費用。

十五、預付租賃款

	102年12月31日	101年12月31日	101年1月1日
流　　動	$ 1,466	$ 1,389	$ 1,432
非 流 動	51,434	51,495	54,537
	$ 52,900	$ 52,884	$ 55,969

截至 102 年 12 月 31 日暨 101 年 12 月 31 日及 1 月 1 日止，預付租賃款全係中國大陸之土地使用權。

十六、其他資產

	102年12月31日	101年12月31日	101年1月1日
預付設備款	$ 11,888	$ 426	$ 10,702
預 付 款	10,970	15,840	17,412
高爾夫球會員證	6,000	6,000	6,000
網球會員卡	1,290	1,223	1,261
代 付 款	1,032	757	419
暫 付 款	13	-	197
其他金融資產－流動（附註三十）	-	30,285	-
其　　他	15,054	21,930	1,266
	$ 46,247	$ 76,461	$ 37,257
流　　動	$ 38,957	$ 69,238	$ 29,996
非 流 動	7,290	7,223	7,261
	$ 46,247	$ 76,461	$ 37,257

十七、借　　款

(一) 短期借款

	102年12月31日	101年12月31日	101年1月1日
擔保借款（附註三十）			
銀行借款	$ 160,391	$ 124,842	$ 12,153
無擔保借款			
信用額度借款	232,769	459,977	516,021
	$ 393,160	$ 584,819	$ 528,174

銀行週轉性借款之利率於 102 年 12 月 31 日暨 101 年 12 月 31 日及 1 月 1 日分別為 1.2156%~3.3554%、1.08%~2.756% 及 1.559%~2.1811%。

(二) 長期借款

	102年12月31日	101年12月31日	101年1月1日
擔保借款（附註三十）			
銀行借款	$ 13,800	$ 30,360	$ 46,920
無擔保借款			
信用額度借款	86,455	60,750	164,688
	100,255	91,110	211,608
減：列為1年到期部分	27,460	56,060	120,498
	$ 72,795	$ 35,050	$ 91,110

合併公司於 100 年 10 月以自有土地、建築物及投資性不動產抵押擔保借款 50,000 仟元（參閱附註三十），借款到期日為 103 年 10 月 18 日，有效年利率為 2.25%。

十八、應付票據及應付帳款

	102年12月31日	101年12月31日	101年1月1日
應付票據			
因營業而發生	$ 3,150	$ -	$ 651
非因營業而發生	-	-	675
	$ 3,150	$ -	$ 1,326
應付帳款			
因營業而發生	$ 510,108	$ 361,750	$ 467,341
關係人－因營業而發生	$ 8,232	$ 37,078	$ 32,787

十九、其他負債

	102年12月31日	101年12月31日	101年1月1日
流　　動			
其他應付款			
應付薪資及獎金	$ 63,627	$ 54,251	$ 52,191
應付設備款	2,166	3,516	5,864
應付利息	1,325	1,455	2,031
其　　他	131,364	123,904	88,524
	$ 198,482	$ 183,126	$ 148,610
其他負債			
暫 收 款	$ 8,381	$ 3,613	$ 4,945
退貨及折讓準備	5,665	2,685	-
代 收 款	2,150	374	720
預 收 款	229	2,008	-
保固準備	-	-	421
其　　他	5,745	18,985	22,333
	$ 22,170	$ 27,665	$ 28,419

二十、退職後福利計畫

(一) 確定提撥計畫

合併公司中之本公司所適用「勞工退休金條例」之退休金制度，係屬政府管理之確定提撥退休計畫，依員工每月薪資百分之六提撥退休金至勞工保險局之個人專戶。

(二) 確定福利計畫

合併公司所適用我國「勞動基準法」之退休金制度，係屬確定福利退休計畫。員工退休金之支付，係根據服務年資及核准退休日前 6 個月平均工資計算。合併公司按員工每月薪資總額百分之二提撥員工退休基金，交由勞工退休準備金監督委員會以該委員會名義存入台灣銀行之專戶。勞工退休基金監理會透過自行運用及委託經營方式，將計畫資產投資於國內（外）權益證券與債務證券及銀行存款等標的，惟依勞工退休金條例施行細則規定，勞工退休金運用收益不得低於當地銀行 2 年定期存款利率。

合併公司之計畫資產及確定福利義務現值，係由合格精算師進行精算。精算評價於衡量日之主要假設列示如下：

	衡量日		
	102年12月31日	101年12月31日	101年1月1日
折現率	1.60%	1.60%	1.75%
計畫資產之預期報酬率	1.20%	1.20%	1.20%
未來薪資及福利水平	2.50%	2.50%	2.50%

計畫資產之整體資產預期報酬率係根據歷史報酬趨勢以及精算師對於相關義務存續期間內，該資產所處市場之預測，並考量前述計畫資產之運用及最低收益之影響所作之估計。

有關確定福利計畫所認列之損益金額列示如下：

	102年度	101年度
當期服務成本	$ 673	$ 871
利息成本	769	873
計畫資產預期報酬	(351)	(348)
	$ 1,091	$ 1,396
依功能別彙總		
營業成本	$ 861	$ 1,040
推銷費用	53	68
管理費用	177	287
研發費用	-	1
	$ 1,091	$ 1,396

合併公司因確定福利計畫所產生之義務列入合併資產負債表之金額列示如下：

	102年12月31日	101年12月31日	101年1月1日
已提撥確定福利義務之現值	$ 48,280	$ 48,062	$ 49,929
計畫資產之公允價值	(30,103)	(28,762)	(28,500)
提撥短絀	18,177	19,300	21,429
未認列淨精算損失	3,789	2,544	-
應計退休金負債	$ 21,966	$ 21,844	$ 21,429

合併公司於 102 年針對委任經理人提列退休金準備 5,339 仟元。

確定福利義務現值之變動列示如下：

	102年度	101年度
年初確定福利義務	$ 48,062	$ 49,929
當期服務成本	673	871
利息成本	769	873
精算利益	(1,224)	(2,620)
福利支付數	-	(991)
年底應計退休金負債	$ 48,280	$ 48,062

計畫資產現值之變動列示如下：

	102年度	101年度
年初計畫資產公允價值	$ 28,762	$ 28,500
計畫資產預期報酬	351	348
精算利益（損失）	21	(76)
雇主提撥數	969	981
福利支付數	-	(991)
年底計畫資產公允價值	$ 30,103	$ 28,762

計畫資產之主要類別於資產負債表日公允價值之百分比係依勞工退休基金監理會網站公布之基金資產配置資訊為準：

	102年12月31日	101年12月31日	101年1月1日
權益工具	45	38	41
債務工具	32	37	35
其　　他	23	25	24
	100	100	100

合併公司選擇以轉換至 IFRSs 日起各個會計期間推延決定之金額，揭露經驗調整之歷史資訊（參閱附註三五）：

	102年12月31日	101年12月31日	101年1月1日
確定福利義務現值	$ 48,280	$ 48,062	$ 49,929
計畫資產公允價值	$ 30,103	$ 28,762	$ 28,500
提撥短絀	$ 18,177	$ 19,300	$ 21,429
計畫負債之經驗調整	($ 1,224)	($ 2,620)	$ -
計畫資產之經驗調整	$ 21	$ 76	$ -

二一、權　　益

	102年12月31日	101年12月31日	101年1月1日
股　　本			
普 通 股	$ 1,160,911	$ 1,160,911	$ 1,160,911
資本公積	176,365	215,037	215,037
保留盈餘	84,662	78,021	161,389
其他權益項目	6,537	(16,878)	-
非控制權益	-	-	4
	$ 1,428,475	$ 1,437,091	$ 1,537,341

(一) 股　　本

普 通 股

	102年12月31日	101年12月31日	101年1月1日
額定股數（仟股）	136,060	136,060	136,060
額定股本	$ 1,360,600	$ 1,360,600	$ 1,360,600
已發行且已收足股款之股數（仟股）	116,091	116,091	116,091
已發行股本	$ 1,160,911	$ 1,160,911	$ 1,160,911

已發行之普通股每股面額為 10 元，每股享有一表決權及收取股利之權利。

(二) 資本公積

資本公積中屬超過票面金額發行股票之溢額（包括以超過面額發行普通股及庫藏股票交易等）及受領贈與之部分得用以彌補虧損，亦得於公司無虧損時，用以發放現金股利或撥充股本，惟撥充股本時每年以實收股本之一定比率為限。

因採用權益法之投資、員工認股權及認股權產生之資本公積，不得作為任何用途。

(三) 保留盈餘及股利政策

依本公司章程規定，每年度決算如有當期淨利，應先彌補虧損，次提百分之十為法定盈餘公積，並依法提列或迴轉特別盈餘公積後，如尚有餘額，就其餘額提撥百分之八為員工紅利，百分之二為董監事酬勞，其餘連同期初累積未分配盈餘，作為可供分配之盈餘，方得由董事會擬具盈餘分配案經股東會決議後分派之。員工紅利以股票方式發放時，其對象得包括符合一定條件之從屬公司員工，其條件授權董事長決定之。

本公司所屬產業環境多變，企業生命週期已經進入成熟階段，為考量未來營運資金需求及長期財務規劃，並滿足股東對現金流入之需求，每年現金股利之分派，不得低於股東紅利總額之百分之五。

本公司得配合當年度盈餘配股情形及平衡股利政策，依相關法令規定，提撥全部或一部分資本公積作為轉增資配股，由董事會擬定分配案，經股東會決議後分派之。

102 及 101 年度為虧損，因是未估列應付員工紅利及董監事酬勞。

員工紅利及董監酬勞係分別按稅後淨利（已扣除員工分紅及董監酬勞之金額）之 8%及 2%計算。年度終了後，董事會決議之發放金額有重大變動時，該變動調整原提列年度費用，於股東會決議日時，若金額仍有變動，則依會計估計變動處理，於股東會決議年度調整入帳。如股東會決議採股票發放員工紅利，股票紅利股數按決議分紅之金額除以股票公允價值決定，股票公平價值係指股東會決議日前一日之收盤價（考量除權除息之影響後）。

本公司於分配 101 年度以前之盈餘時，必須依(89)台財證(一)字第 100116 號函及金管證一字第 0950000507 號函令等相關規定，就其他股東權益減項淨額（如國外營運機構財務報表換算之兌換差額、備供出售金融資產未實現損益、現金流量避險中屬有效避險部分之避險工具利益及損失等累計餘額），提列特別盈餘公積。嗣後股東權益減項金額如有減少，可就減少金額自特別盈餘公積轉回未分配盈餘。

自 102 年起，本公司依金管會於 101 年 4 月 6 日發布之金管證發字第 1010012865 號函令及「採用國際財務報導準則（IFRSs）後，提列特別盈餘公積之適用疑義問答」規定，於首次採用 IFRSs 時，應就帳列股東權益項下之未實現重估增值及累積換算調整數（利益），因選擇適用 IFRS 1 豁免項目而轉入保留盈餘部分，分別提列相同數額之特別盈餘公積；但轉換日因首次採用 IFRSs 產生之保留盈餘增加數不足提列時，得僅就因轉換採用 IFRSs 產生之保留盈餘增加數予以提列。嗣後因使用、處分或重分類相關資產時，得就原提列特別盈餘公積之比例予以迴轉分派盈餘。首次採用 IFRSs 所應提列之特別盈餘公積得於以後年度用以彌補虧損；嗣後有盈餘年度且原提列特別盈餘公積之原因消除前，應就不足數額補足提列特別盈餘公積，始得分派盈餘。（參閱(四)首次採用 IFRS 應提列之特別盈餘公積之說明）

法定盈餘公積應提撥至其餘額達公司實收股本總額時為止。法定盈餘公積得用以彌補虧損。公司無虧損時，法定盈餘公積超過實收股本總額 25%之部分除得撥充股本外，尚得以現金分配。

分配未分配盈餘時，除屬非中華民國境內居住者之股東外，其餘股東可獲配按股利分配日之稅額扣抵比率計算之股東可扣抵稅額。

本公司分別於 102 年及 101 年 6 月 13 日之股東常會決議通過 101 及 100 年度盈虧撥補案。

有關本公司董事會通過擬議及股東會決議之資訊，請至台灣證券交易所「公開資訊觀測站」查詢。

(四) 首次採用 IFRSs 應提列之特別盈餘公積

本公司首次採用 IFRSs 所應提列之特別盈餘公積如下：

	102年12月31日	101年12月31日	101年1月1日
特別盈餘公積	$ 113,940	$ -	$ -

前述特別盈餘公積之提列原因及提列原因消除而予以迴轉之資訊如下：

	102年度
101年12月31日及1月1日餘額	$ -
102年1月1日提列數	113,940
102年12月31日餘額	$113,940

因首次採用 IFRSs 產生之保留盈餘增加數不足提列，故僅就因轉換採用IFRSs產生之保留盈餘增加數113,940仟元予以提列特別盈餘公積。

(五) 其他權益項目

國外營運機構財務報告換算之兌換差額

	102年度	101年度
期初餘額	($ 16,878)	$ -
換算國外營運機構淨資產所產生之兌換差額	23,415	(16,878)
期末餘額	$ 6,537	($ 16,878)

(六) 非控制權益

	102年度	101年度
期初餘額	$ -	$ 4
買回非控制權益	-	(4)
期末餘額	$ -	$ -

二二、繼續營業單位淨損

繼續營業單位淨損係包含以下項目：

(一) 其他收入

	102年度	101年度
租金收入	$ 9,364	$ 14,716
利息收入	5,423	6,277
股利收入	724	173
其　　他	10,524	25,780
	$ 26,035	$ 46,946

(二) 其他利益及損失

	102年度	101年度
處分不動產、廠房及設備淨（損）益	($ 8,196)	$ 2,237
處分投資利益	72	49,117
淨外幣兌換（損）益	19,156	(5,094)
指定透過損益按公允價值衡量之金融資產利益	126	127
減損（損失）迴轉利益	12,320	(15,371)
其　　他	(9,678)	(9,374)
	$ 13,800	$ 21,642

(三) 財務成本

	102年度	101年度
銀行借款利息	$ 10,768	$ 20,225

(四) 折舊及攤銷

	102年度	101年度
折舊費用依功能別彙總		
營業成本	$106,718	$107,959
營業費用	6,605	23,455
其他支出	2,231	4,016
	$115,554	$135,430
攤銷費用依功能別彙總		
營業成本	$ 196	$ 49
營業費用	3,741	1,874
	$ 3,937	$ 1,923

(五) 員工福利費用

	102年度	101年度
退職後福利（附註二十）		
確定提撥計畫	$ 7,717	$ 7,807
確定福利計畫	5,633	1,396
	$ 13,350	$ 9,203

(六) 外幣兌換損益

	102年度	101年度
外幣兌換利益總額	$ 62,365	$ 52,627
外幣兌換損失總額	(43,209)	(57,721)
淨（損）益	$ 19,156	($ 5,094)

二三、繼續營業單位所得稅

(一) 認列於損益之所得稅

所得稅費用之主要組成項目如下：

	102年度	101年度
當期所得稅		
當年度產生者	$ 103	$ -
以前年度之調整	-	1,302
其　　他	889	896
	992	2,198
遞延所得稅		
當期產生者	14,798	9,826
認列於損益之所得稅費用	$ 15,790	$ 12,019

會計所得與當期所得稅費用之調節如下：

	102 年度	101 年度
繼續營業單位稅前淨損	($ 16,241)	($ 26,900)
稅前淨損按法定稅率計算之所得稅費用	($ 2,820)	($ 4,951)
稅上不可減除之費損	421	481
免稅所得	(157)	(33)
未認列之可減除之暫時性差異	6,341	6,757
未認列之虧損扣抵	11,116	7,567
以前年度之當期所得稅費用於本期之調整	-	1,302
其　　他	889	896
認列於損益之所得稅費用	$ 15,790	$ 12,019

(二) 認列於其他綜合損益之所得稅

	102年度	101年度
遞延所得稅		
認列於其他綜合損益		
國外營運機構換算	$ 1,339	$ -

(三) 遞延所得稅資產與負債

遞延所得稅資產及負債之變動如下：

102 年度

遞延所得稅資產	年初餘額	認列於損益	認列於其他綜合損益	認列於權益	年底餘額
暫時性差異					
關聯企業	$ 41,294	($ 41,294)	$ -	$ -	$ -
備抵存貨跌價及呆滯損失	4,616	(2,977)	-	-	1,639
不動產、廠房及設備	529	(251)	-	-	278
確定福利退休計畫	2,927	524	-	-	3,451
國外營運機構兌換差額	(15,491)	-	(1,339)	-	(16,830)
其他金融負債	(14,029)		-	(782)	(14,811)
其　　他	(159)	177	-	-	18
	19,687	(43,821)	(1,339)	(782)	(26,255)
虧損扣抵	13,554	30,910	-	-	44,464
投資抵減	1,887	(1,887)	-	-	-
	$ 35,128	($ 14,798)	($ 1,339)	($ 782)	$ 18,209

101 年度

遞延所得稅資產	年初餘額	認列於損益	認列於權益	年底餘額
暫時性差異				
關聯企業	$ 41,294	$ -	$ -	$ 41,294
備抵存貨跌價及呆滯損失	2,870	1,746	-	4,616
不動產、廠房及設備	-	529	-	529
確定福利退休計畫	2,865	62	-	2,927
國外營運機構兌換差額	(24,594)	-	9,103	(15,491)
其他金融負債	(14,467)	-	438	(14,029)
其　　他	334	(493)	-	(159)
	8,302	1,844	9,541	19,687
虧損扣抵	21,120	(7,566)	-	13,554
投資抵減	5,991	(4,104)	-	1,887
	$ 35,413	($ 9,826)	$ 9,541	$ 35,128

(四) 未使用之虧損扣抵資訊

截至 102 年 12 月 31 日止，虧損扣抵相關資訊如下：

尚未扣抵餘額	最後扣抵年度
$ 14,221	107
54,242	108
258,476	112
$ 326,939	

(五) 兩稅合一相關資訊

	102年12月31日	101年12月31日	101年1月1日
股東可扣抵稅額帳戶餘額	$ 13,400	$ 13,400	$ 13,400

本公司得分配予股東之可扣抵稅額，應以股利盈餘分配日之股東可扣抵稅額帳戶之餘額為計算基礎。因 102 年 12 月底仍有待彌補虧損，並無盈餘可供分配，因是不予計算盈餘分配預計之稅額扣抵比率。

依台財稅字第 10204562810 號規定，首次採用 IFRSs 之當年度計算稅額扣抵比率時，其帳載累積未分配盈餘應包含因首次採用個體財務報告會計準則產生之保留盈餘淨增加數或淨減少數。

(六) 所得稅核定情形

本公司之營利事業所得稅申報，截至 100 年度以前之申報案件業經稅捐稽徵機關核定。本公司對 100 年度之核定內容尚有不服，目前還申請復查，惟本公司基於穩健原則已估列相關之所得稅。

二四、每股淨損

單位：每股元

	102年度	101年度
基本每股淨損	($ 0.28)	($ 0.33)
稀釋每股淨損	($ 0.28)	($ 0.33)

用以計算每股淨損之淨損及普通股加權平均股權如下：

本期淨損

	102年度	101年度
歸屬於本公司業主之淨損	($ 32,031)	($ 38,919)
用以計算基本暨稀釋每股淨損之淨損	($ 32,031)	($ 38,919)

股　　數

單位：仟股

	102年度	101年度
用以計算基本暨稀釋每股淨損之普通股加權平均股數	116,091	116,091

若合併公司得選擇以股票或現金發放員工分紅，則計算稀釋每股淨損時，假設員工分紅將採發放股票方式，並於該潛在普通股具有稀釋作用時計入加權平均流通在外股數，以計算稀釋每股淨損。於次年度股東會決議員工分紅發放股數前計算稀釋每股淨損時，亦繼續考量該等潛在普通股之稀釋作用。

二五、非現金交易

合併公司於 102 及 101 年度進行下列非現金交易之投資活動：

(一) 合併公司於 102 年度自預付設備款（帳列預付款項及流動資產）分別重分類 1,434 仟元至不動產、廠房及設備；合併公司於 101 年度自預付設備款（帳列預付款項及流動資產）分別重分類 12,063 仟元至不動產、廠房及設備及 7,392 仟元至無形資產；

(二) 合併公司於 102 及 101 年度購置不動產、廠房及設備價款支付現金數中分別包含應付設備款(帳列其他應付款)減少 1,885 仟元及 1,502 仟元；另於 102 年購置無形資產價款支付現金數包含應付設備款(帳列其他應付款）增加 284 仟元。

二六、營業租賃協議

營業租賃係出租合併公司所擁有之投資性不動產，租賃期間為 3 至 5 年，並有延展租期之選擇權。所有營業租賃合約均包含承租人於行使續租權時，依市場租金行情調整租金之條款。承租人於租賃期間結束時，對該不動產不具有優惠承購權。

截至 102 年 12 月 31 日暨 101 年 12 月 31 日及 1 月 1 日止，合併公司因營業租賃所收取之保證金分別為 873 仟元、2,267 仟元及 2,521 仟元。

不可取消營業租賃之未來最低租賃給付總額如下：

	102年12月31日	101年12月31日	101年1月1日
不超過1年	$ 4,038	$ 6,518	$ 15,484
1～5年	1,010	5,048	14,998
	$ 5,048	$ 11,566	$ 30,482

二七、資本風險管理

合併公司進行資本管理以確保集團內各企業能夠於繼續經營之前提下，藉由將債務及權益餘額最適化，以使股東報酬極大化。

合併公司資本結構係由合併公司之淨債務（即借款減除現金及約當現金）及歸屬於本公司業主之權益（即股本、資本公積、保留盈餘及其他權益項目）組成。

合併公司不須遵守其他外部資本規定。

二八、金融工具

(一) 公允價值之資訊

1. 非按公允價值衡量之金融工具

合併公司管理階層認為非按公允價值衡量之金融資產及金融負債之帳面金額趨近其公允價值或其公允價值無法可靠衡量。

2. 認列於合併資產負債表之公允價值衡量

下表提供了金融工具於原始認列後以公允價值衡量方式之分析，衡量方式係基於公允價值可觀察之程度分為第一至三級。

(1) 第一級公允價值衡量係指以來自活絡市場相同資產或負債之公開報價（未經調整）。

(2) 第二級公允價值衡量係指除第一級之公開報價外，以屬於該資產或負債直接（亦即價格）或間接（亦即由價格推導而得）可觀察之輸入值推導公允價值。

(3) 第三級公允價值衡量係指評價技術係非以可觀察市場資料為基礎之資產或負債之輸入值（不可觀察之輸入值）推導公允價值。

	第一級
102 年 12 月 31 日	
透過損益按公允價值衡量之金融資產	
持有供交易之非衍生金融資產	$ 30,253
101 年 12 月 31 日	
透過損益按公允價值衡量之金融資產	
持有供交易之非衍生金融資產	$ 20,127
101 年 1 月 1 日	
透過損益按公允價值衡量之金融資產	
持有供交易之非衍生金融資產	$ -

102 及 101 年度無第一級與第二級公允價值衡量間移轉之情形。

(二) 金融工具之種類

	102年12月31日	101年12月31日	101年1月1日
金融資產			
放款及應收款（註1）	$ 1,381,792	$ 1,351,563	$ 1,357,849
金融負債			
以攤銷後成本衡量（註2）	1,213,387	1,257,883	1,389,846

註1：餘額係包含現金及約當現金、應收票據、應收帳款－淨額、應收帳款－關係人－淨額、其他應收款－淨額及其他應收款－關係人－淨額等以攤銷後成本衡量之放款。

註2：餘額係短期借款、應付票據、應付帳款、應付帳款－關係人、其他應付款及長期借款（含一年內到期之長期借款）等以攤銷後成本衡量之金融負債。

(三) 財務風險管理目的與政策

合併公司主要金融工具包括現金及約當現金、應收票據、應收帳款－淨額、應收帳款－關係人－淨額、其他應收款－淨額、其他應收款－關係人－淨額、短期借款、應付票據、應付帳款、應付帳款－關係人、其他應付款及長期借款（含一年內到期之長期借款）。合併公司之財務管理部門係為各業務單位提供服務，統籌協調進入國內與國際金融市場操作，藉由依照風險程度與廣度分析暴險之內部風險相關分析資料監督及管理合併公司營運有關之財務風險。該等風險包括市場風險（包含匯率風險、利率風險及其他價格風險）、信用風險及流動性風險。

1. 市場風險

本公司之營運活動使本公司承擔之主要財務風險為外幣匯率變動風險以及利率變動風險。

(1) 匯率風險

合併公司從事外幣計價之銷貨與進貨交易，因而使本公司產生匯率變動暴險。

合併公司於資產負債表日無非功能性貨幣計價之貨幣性資產與貨幣性負債帳面。

合併公司主要受到美元之影響。當新台幣（功能性貨幣）對各攸關外幣之匯率增加及減少 10%時，合併公司之敏感度分析。10%係為集團內部向主要管理階層報告匯率風險時所使用之敏感度比率，亦代表管理階層對外幣匯率之合理可能變動範圍之評估。敏感度分析僅包括流通在外之外幣貨幣性項目，並將其期末之換算以匯率變動 10%予以調整。

新台幣相對於各相關貨幣升值 10%時，將使合併公司 102 及 101 年度之稅後淨利或權益分別減少 23,827 仟元及 2,957 仟元；當新台幣相對於各相關外幣貶值 10%時，其對稅後淨利之影響將為同金額之負數。

(2) 利率風險

本公司之利率風險主要係來自固定利率及浮動利率之借款。利率波動將會影響未來之現金流量，但不會影響公允價值。

假設報導期間結束日之浮動利率借款於整個報導期間持有，當利率上升一百個基點（1%），且其他條件固定不變的情況下，本公司浮動利率借款之利息費用稅後淨額於 102 及 101 年度將分別增加 4,095 仟元及 5,610 仟元。

2. 信用風險

為減輕信用風險，合併公司管理階層指派專責團隊負責授信額度之決定、授信核准及其他監控程序以確保逾期應收款項之回收已採取適當行動。此外，合併公司於資產負債表日會逐一複核應收款項之可回收金額以確保無法回收之應收款項已提列適當減損損失。據此，本公司管理階層認為合併公司之信用風險已顯著減少。

另因流動資金及衍生金融工具之交易對方係國際信用評等機構給予高信用評等之銀行，故該信用風險係屬有限。

3. 流動性風險

合併公司建立了適當的流動性風險管理架構，以因應合併公司短期、中期及長期之籌資與流動性的管理需求。合併公司透過維持足夠的準備、銀行融資額度及取具借款承諾、持續地監督預計與實際現金流量，以及使金融資產及負債之到期組合配合，來管理流動性風險。截至 102 年 12 月 31 日暨 101 年 12 月 31 日及 1 月 1 日止，合併公司未動用之短期銀行融資額度分別為 1,646,016 仟元、993,851 仟元及 1,647,438 仟元。

非衍生金融負債之流動性及利率風險表

非衍生金融負債剩餘合約到期分析係依本公司最早可能被要求還款之日期，按金融負債未折現現金流量（包含本金及估計利息）編製。因此，本公司可被要求立即還款之銀行借款，係列於下表最早之期間內，不考慮銀行立即執行該權利之機率；其他非衍生金融負債到期分析係依照約定之還款日編製。

以浮動利率支付之利息現金流量，其未折現之利息金額係依據資產負債表日殖利率曲線推導而得。

102 年 12 月 31 日

	1～3 個月	3 個月～1 年	1 ～ 5 年	合計
非衍生金融負債				
無附息負債	$ 631,113	$ 88,859	$ -	$ 719,972
浮動利率工具	320,224	100,396	72,795	493,415
	$ 951,337	$ 189,255	$ 72,795	$ 1,213,387

101 年 12 月 31 日

	1～3 個月	3 個月～1 年	1 ～ 5 年	合計
非衍生金融負債				
無附息負債	$ 517,955	$ 63,999	$ -	$ 581,954
浮動利率工具	483,851	157,028	35,050	675,929
	$ 1,001,806	$ 221,027	$ 35,050	$ 1,257,883

101 年 1 月 1 日

	1～3 個月	3 個月～1 年	1 ～ 5 年	合計
非衍生金融負債				
無附息負債	$ 590,979	$ 59,085	$ -	$ 650,064
浮動利率工具	531,445	117,227	91,110	739,782
	$ 1,122,424	$ 176,312	$ 91,110	$ 1,389,846

二九、關係人交易

本公司及子公司（係本公司之關係人）間之交易、帳戶餘額、收益及費損於合併時全數予以銷除，故未揭露於本附註。合併公司與關係人間之交易如下。

(一) 營業交易

	102年度	101年度
銷　　貨		
關聯企業	$ -	$339,834
進　　貨		
關聯企業	$ 17,473	$ 9,687
其他關係人	-	151
	$ 17,473	$ 9,838
製造費用－消耗費		
其他關係人	$ -	$ 4
管理及總務費用－勞務費		
關聯企業	$ 2,124	$ 2,295
管理及總務費用－郵電費		
關聯企業	$ 4	$ 18
管理及總務費用－運費		
關聯企業	$ 2	$ -
管理及總務費用－其他費用		
關聯企業	$ 566	$ 650

交易條件與一般非關係人相當，並無特殊之情形。

關係人類別	102年12月31日	101年12月31日	101年1月1日
應收關係人款項			
關聯企業	$ -	$ 48,443	$ 59,116
應付關係人款項			
關聯企業	$ 8,232	$ 37,078	$ 32,578
其他關係人	-	-	209
	$ 8,232	$ 37,078	$ 32,787

流通在外之應付關係人款項餘額係未提供擔保，應收關係人款項未收取保證。102 及 101 年度之應收關係人款項均已依公司政策提列呆帳費用。

(二) 對主要管理階層之獎酬

董事及其他主要管理階層之薪酬總額如下：

	102年度	101年度
短期員工福利	$ 15,318	$ 14,919
退職後福利	5,820	378
	$ 21,138	$ 15,297

董事及其他主要管理階層之薪酬係由薪酬委員會依照個人績效及市場趨勢決定，經審核後並交由董事會通過。

三十、質抵押資產

下列資產業已質押或抵押作為進口貨物先放後稅及長、短期借款額度之擔保品：

	102年12月31日	101年12月31日	101年1月1日
待出售非流動資產	$ 24,589	$ -	$ -
銀行備償戶存款（帳列其他流動資產）	-	30,285	-
自有土地	101,551	101,551	101,551
建築物－淨額	364,977	85,629	89,731
投資性不動產－淨額	25,832	96,557	100,573
	$ 516,949	$ 314,022	$ 291,855

三一、重大或有負債及未認列之合約承諾

除已於其他附註所述者外，合併公司於資產負債表日有下列重大承諾事項及或有事項如下：

(一) 本公司開立本票 1,218,768 仟元及 6,000 仟美元，作為長短期借款、應收帳款讓售、工程投標及接受委託加工之保證。

(二) 為關係人背書保證：本公司為子公司 SUN RISE、INFO-TEK、精華電子及精星香港背書保證金額分別為 245,318 仟元、75,000 仟元、150 仟元及 6,000 仟元。

三二、外幣金融資產及負債之匯率資訊

合併公司具重大影響之外幣金融資產及負債資訊如下：

102 年 12 月 31 日

	外幣	匯率	帳面金額
金融資產			
貨幣性項目			
美元	$ 20,234	29.805（美元：新台幣）	$ 603,084
美元	14,015	4.919（美元：人民幣）	417,715
日圓	62,504	0.2839（日圓：新台幣）	17,795
歐元	14	41.09（歐元：新台幣）	596
港幣	51	3.843（港幣：新台幣）	198
港幣	84	0.781（港幣：人民幣）	322
人民幣	21,590	4.919（人民幣：新台幣）	106,199
			$1,145,909
金融負債			
貨幣性項目			
美元	20,110	29.805（美元：新台幣）	$ 599,387
美元	8,643	6.0969（美元：人民幣）	257,607
歐元	13	41.09（歐元：新台幣）	515
歐元	32	8.353（歐元：人民幣）	1,318
			$ 858,827

101 年 12 月 31 日

	外幣	匯率	帳面金額
金融資產			
貨幣性項目			
美元	$ 21,414	29.04（美元：新台幣）	$ 621,869
美元	8,962	6.2327（美元：人民幣）	260,262
日圓	4,062	0.3359（日圓：新台幣）	1,364
日圓	39	0.0721（日圓：人民幣）	13
歐元	14	38.47（歐元：新台幣）	530
歐元	1	8.2566（歐元：人民幣）	13
港幣	52	3.7463（港幣：新台幣）	194
港幣	502	0.8040（港幣：人民幣）	1,880
人民幣	15,030	4.6593（人民幣：新台幣）	70,029
			$ 956,154
金融負債			
貨幣性項目			
美元	18,303	29.04（美元：新台幣）	$ 531,514
美元	13,393	8.2566（美元：人民幣）	388,939
歐元	2	38.47（美元：新台幣）	69
			$ 920,522

101 年 1 月 1 日

	外幣	匯率	帳面金額
金融資產			
貨幣性項目			
美元	$ 16,317	30.275（美元：新台幣）	$ 459,149
美元	16,824	6.3009（美元：人民幣）	509,349
日圓	7,747	0.3896（日圓：新台幣）	13,704
日圓	881	0.0811（日圓：人民幣）	343
歐元	6	39.21（歐元：新台幣）	226
歐元	1	8.1604（歐元：人民幣）	14
港幣	52	3.8965（港幣：新台幣）	203
港幣	625	0.8109（港幣：人民幣）	2,436
新加坡幣	3	23.30（新加坡幣：新台幣）	60
新加坡幣	1	4.8492（新加坡幣：人民幣）	8
			$ 985,492
金融負債			
貨幣性項目			
美元	16,317	30.275（美元：新台幣）	$ 494,001
美元	16,026	6.3009（美元：人民幣）	485,178
歐元	11	39.21（歐元：新台幣）	446
港幣	9	0.8109（港幣：人民幣）	33
			$ 979,658

三三、附註揭露事項

(一) 重大交易事項及(二)轉投資事業相關資訊：

1. 資金貸與他人。（附表一）
2. 為他人背書保證。（附表二）
3. 期末持有有價證券情形（不包含投資子公司、關聯企業及合資控制部分）。（附表三）
4. 累積買進或賣出同一有價證券之金額達新台幣三億元或實收資本額百分之二十以上：無。
5. 取得不動產之金額達新台幣三億元或實收資本額百分之二十以上：無。
6. 處分不動產之金額達新台幣三億元或實收資本額百分之二十以上：無。

7. 與關係人進、銷貨之金額達新台幣一億元或實收資本額百分之二十以上：無。

8. 應收關係人款項達新台幣一億元或實收資本額百分之二十以上。(附表四)

9. 從事衍生工具交易：無。

10. 其他：母子公司間及各子公司間之業務關係及重要交易往來情形。(附表八)

11. 被投資公司資訊。(附表五)

(三) 大陸投資資訊

1. 大陸被投資公司名稱、主要營業項目、實收資本額、投資方式、資金匯出入情形、持股比例、本期損益及認列之投資損益、期末投資帳面價值、已匯回投資損益及赴大陸地區投資限額。(附表六)

2. 與大陸被投資公司直接或間接由第三地區所發生之重大交易事項，及其價格、付款條件、未實現損益。(附表七)

(1) 進貨金額及百分比與相關應付款項之期末餘額及百分比。

(2) 銷貨金額及百分比與相關應收款項之期末餘額及百分比。

(3) 財產交易金額及其所產生之損益數額。

(4) 票據背書保證或提供擔保品之期末餘額及其目的。

(5) 資金融通之最高餘額、期末餘額、利率區間及當期利息總額。

(6) 其他對當期損益或財務狀況有重大影響之交易事項，如勞務之提供或收受等。

三四　部門資訊

提供給主要營運決策者用以分配資源及評量部門績效之資訊，著重於每一交付或提供之產品或勞務之種類。合併公司之應報導部門如下：

PCBA－EMS1

－EMS3

(一) 部門收入與營運結果

合併公司繼續營業單位之收入與營業結果應依報導部門分析如下：

	部門收入		部門損益	
	102年度	101年度	102年度	101年度
PCBA －EMS1	$ 1,232,503	$ 1,535,014	$ 15,714	($ 63)
－EMS3	1,638,948	1,662,480	(61,022)	(75,200)
繼續營業單位總額	$ 2,871,451	$ 3,197,494	(45,308)	(75,263)
利息收入			5,423	6,277
股利收入			724	173
處分不動產、廠房及設備淨（損）益			(8,196)	2,237
處分投資利益			72	49,117
外幣兌換淨（損）益			19,156	(5,094)
租金收入			9,364	14,716
減損迴轉利益(損失)			12,320	(15,371)
金融工具評價淨利益			126	127
財務成本			(10,768)	(20,225)
什項收入淨額			846	16,406
繼續營業單位稅前淨損			($ 16,241)	($ 26,900)

以上報導之收入係與外部客戶交易所產生。102 及 101 年度並不包含任何部門間銷售。

部門利益係指各個部門所賺取之利潤，不包含利息收入、處分不動產、廠房及設備淨（損）益、外幣兌換淨（損）益、租金收入、減損迴轉利益、呆帳迴轉利益、金融工具評價利益、財務成本、什項收入淨額以及所得稅費用。此衡量金額係提供予主要營運決策者，用以分配資源予部門及評量其績效。

(二) 部門總資產與負債

部門資產	102年12月31日	101年12月31日	101年1月1日
繼續營業部門			
EMS1	$ 1,347,877	$ 1,359,351	$ 1,280,336
EMS2	-	-	213, 862
EMS3	1,326,216	1,352,424	1,450,023
部門資產總額	2,674,093	2,711,775	2,944,221
未分攤之資產	18,209	35,128	35,413
合併資產總額	$ 2,692,302	$ 2,746,903	$ 2,979,634

（接次頁）

（承前頁）

部門負債	102年12月31日	101年12月31日	101年1月1日
繼續營業部門			
EMS1	$ 394,276	$ 332,350	$ 323,660
EMS2	-	-	97,303
EMS3	376,136	301,533	281,548
部門負債總額	770,412	633,883	702,511
未分攤之負債	493,415	675,929	739,782
合併負債總額	$ 1,263,827	$ 1,309,812	$ 1,442,293

基於監督部門績效及分配資源予各部門之目的：

1. 除遞延所得稅資產以外之所有資產均分攤至應報導部門。應報導部門共同使用之資產係按各別應報導部門所賺取之收入為基礎分攤；以及
2. 除借款以外之所有負債均分攤至應報導部門。應報導部門共同承擔之負債係按部門資產之比例分攤。

(三) 主要產品之收入

合併公司繼續營業單位之主要產品及勞務之收入分析如下：

	102年度	101年度
PCBA	$ 2,774,431	$ 3,090,644
其他	97,020	106,850
	$ 2,871,451	$ 3,197,494

(四) 地區別資訊

合併公司主要於二個地區營運－台灣及中國。

合併公司來自外部客戶之繼續營業單位收入依營運地點區分所在地區分之資訊列示如下：

	來自外部客戶之收入	
	102年度	101年度
亞洲	$ 1,941,236	$ 2,148,440
歐洲	795,649	953,511
美洲	133,259	95,543
其他	1,307	-
	$ 2,871,451	$ 3,197,494

(五) 主要客戶資訊

來自單一客戶之收入達合併公司收入總額之 10%以上者如下：

	102年度	101年度
客戶 A	$ 907,323	$ 1,018,715
客戶 B	550,727	391,567
客戶 C	298,739	363,424
客戶 D	-	381,882
客戶 E	-	341,141
其他（註1）	1,114,662	700,765
	$ 2,871,451	$ 3,197,494

註 1：收入金額未達合併公司收入總額之 10%。

三五、首次採用國際財務報導準則

(一) IFRSs 資訊之編製基礎

合併公司 102 年度之合併財務報告係為首份 IFRS 年度合併財務報告，其編製基礎除了遵循附註四說明之重大會計政策外，合併公司亦遵循 IFRS 1「首次採用國際財務報導準則」之規定。

(二) 轉換至 IFRSs 之影響

轉換至 IFRSs 後，對合併公司之合併資產負債表暨合併綜合損益表之影響如下：

1. 101 年 1 月 1 日合併資產負債表之調節

中華民國一般公認會計原則		轉換至IFRSs之影響		IFRSs		
項目	金額	表達差異	認列及衡量差異	金額	項目	說明
流動資產						
現金	$ 599,078	$ -	$ -	$ 599,078	現金及約當現金	
應收票據	10,554	-	-	10,554	應收票據	
應收帳款－淨額	645,976	-	-	645,976	應收帳款－淨額	
應收帳款－關係人－淨額	57,877	-	-	57,877	應收帳款－關係人－淨額	
應收退稅款	2,309	-	-	2,309	其他應收款－淨額	
其他應收款－淨額	40,816	-	-	40,816	其他應收款－淨額	
其他應收款－關係人－淨額	1,239	-	-	1,239	其他應收款－關係人－淨額	
存貨－淨額	483,418	-	-	483,418	存貨－淨額	
遞延所得稅資產－流動	9,250	(9,250)	-	-	－	5(1)
－	-	1,432	-	1,432	預付租賃款	5(4)
預付款項及其他流動資產	25,771	4,225	-	29,996	其他流動資產	
流動資產合計	1,876,288	(3,593)	-	1,872,695	流動資產總計	
長期股權投資						
以成本衡量之金融資產－非流動	1,590	-	-	1,590	以成本衡量之金融資產－非流動	
固定資產淨額	893,106	7,347	-	900,453	不動產、廠房及設備	5(2)及5(5)
－	-	100,573	-	100,573	投資性不動產	5(3)

（接次頁）

（承前頁）

中華民國一般公認會計原則		轉換至IFRSs之影響		IFRSs		
項目	金額	表達差異	認列及衡量差異	金額	項目	說明
其他資產						
出租資產－淨額	$ 100,573	($ 100,573)	$ -	$ -	－	5(3)
閒置資產－淨額	37	(37)	-	-	閒置資產－淨額	5(2)
存出保證金	635	-	-	635	存出保證金	
－	-	54,537	-	54,537	長期預付租賃款	5(4)
遞延費用	73,981	(73,981)	-	-	－	5(4)及5(5)
－		6,477		6,477	無形資產	
遞延所得稅資產－非流動	65,110	(5,217)	(24,480)	35,413	遞延所得稅資產	4、5(1)及5(7)
其他資產－其他	7,261	-	-	7,261	其他非流動資產	
其他資產合計	247,597	(118,794)	(24,480)	1,106,939	其他資產總計	
資產總計	$ 3,018,581	($ 14,467)	($ 24,480)	$ 2,979,634	資產總計	
流動負債						
短期借款	$ 528,174	$ -	$ -	$ 528,174	短期借款	
應付票據	1,326	-	-	1,326	應付票據	
應付帳款	467,341	-	-	467,341	應付帳款	
應付帳款－關係人	32,787	-	-	32,787	應付帳款－關係人	
應付費用	148,610	-	-	148,610	其他應付款	
一年內到期之長期借款	120,498	-	-	120,498	一年內到期之長期借款	
預收款項及其他流動負債	28,419	-	-	28,419	其他流動負債	
流動負債合計	1,327,155	-	-	1,327,155	流動負債總計	
長期借款	91,110	-	-	91,110	長期銀行借款	
土地增值稅準備	14,467	(14,467)	-	-	－	5(6)
其他負債						
應計退休金負債	20,753	-	676	21,429	應計退休金負債	5(7)
存入保證金	2,599	-	-	2,599	存入保證金	
其他負債合計	23,352	-	676	24,028	其他負債總計	
負債合計	1,456,084	(14,467)	676	1,442,293	負債總計	
股東權益						
股本	1,160,911	-	-	1,160,911	普通股股本	
資本公積						
股票發行溢價	213,202	-	-	213,202	股票發行溢價	
員工認股權	1,835	-	-	1,835	員工認股權	
資本公積合計	215,037	-	-	215,037	資本公積總計	
保留盈餘						
法定盈餘公積	2,791	-	-	2,791	法定盈餘公積	
未分配盈餘	209	-	120,085	158,598	未分配盈餘	4
			(561)			5(7)
			38,865			5(8)
保留盈餘合計	3,000	-	158,389	161,389	保留盈餘總計	
股東權益其他項目						
累積換算調整數	144,680	-	(144,680)	-	國外營運機構財務報告換算之兌換差額	4
未實現重估增值	38,865	-	(38,865)	-	－	5(8)
股東權益其他項目合計	183,545	-	(183,545)	-	其他權益項目總計	
母公司股東權益合計	1,562,493	-	(25,156)	1,537,337	本公司業主權益總計	
少數股權	4	-	-	4	非控制權益	
股東權益合計	1,562,497	-	(25,156)	1,537,341	權益總計	
負債及股東權益合計	$ 3,018,581	($ 14,467)	($ 24,480)	$ 2,979,634	負債及權益總計	

2. 101 年 12 月 31 日合併資產負債表之調節

中華民國一般公認會計原則		轉換至 IFRSs 之影響		IFRSs		
項目	金額	表達差異	認列及衡量差異	金額	項目	說明
流動資產						
現金	$ 621,968	$ -	$ -	$ 621,968	現金及約當現金	5(9)
公平價值變動列入損益之金融資產－流動	20,127	-	-	20,127	透過損益按公允價值衡量之金融資產－流動	
應收票據	2,794	-	-	2,794	應收票據	
應收帳款－淨額	656,094	-	-	656,094	應收帳款－淨額	
應收帳款－關係人－淨額	47,359	-	-	47,359	應收帳款－關係人－淨額	
其他應收款－淨額	22,264	-	-	22,264	其他應收款－淨額	
其他應收款－關係人－淨額	1,084	-	-	1,084	其他應收款－關係人－淨額	
存貨－淨額	324,023	-	-	324,023	存貨－淨額	
遞延所得稅資產－流動	1,640	(1,640)	-	-	－	5(1)
受限制資產－流動	30,285	(30,285)	-	-	其他金融資產－流動	
－	-	1,389	-	1,389	預付租賃款	
預付款項及其他流動資產	37,902	31,336	-	69,238	其他流動資產	5(4)及5(5)
流動資產合計	1,765,540	800	-	1,766,340	流動資產合計	
長期股權投資						
以成本衡量之金融資產－非流動	1,590	-	-	1,590	以成本衡量之金融資產－非流動	
固定資產淨額	768,159	7,087	-	775,246	不動產、廠房及設備	5(5)
－	-	96,557	-	96,557	投資性不動產	5(3)
其他資產						
出租資產－淨額	96,557	(96,557)	-	-	－	5(3)
閒置資產－淨額	-	-	-	-	－	
存出保證金	412	-	-	412	存出保證金	
－	-	51,495	-	51,495	長期預付租賃款	5(3)
遞延費用	73,934	(73,934)	-	-	－	5(4)及5(5)
－	-	12,912	-	12,912	無形資產	5(5)
遞延所得稅資產－非流動	62,886	(12,388)	(15,370)	35,128	遞延所得稅資產	4、5(1)及5(7)
其他資產－其他	7,223	-	-	7,223	其他資產－其他	
其他資產合計	241,012	(118,472)	(15,370)	107,170	其他資產總計	
資產總計	$ 2,776,301	($ 14,028)	($ 15,370)	$ 2,746,903	資產總計	
流動負債						
短期借款	$ 584,819	$ -	$ -	$ 584,819	短期借款	
應付帳款	361,750	-	-	361,750	應付帳款	
應付帳款－關係人	37,078	-	-	37,078	應付帳款－關係人	
應付費用	183,126	-	-	183,126	其他應付款	
一年內到期之長期借款	56,060	-	-	56,060	一年內到期之長期借款	
其他應付款	3,940		-	3,940	其他應付款	
預收款項及其他流動負債	27,665	-	-	27,665	其他流動負債	
流動負債合計	1,250,498	-	-	1,250,498	流動負債總計	
長期借款	35,050	-	-	35,050	長期借款	
土地增值稅準備	14,028	(14,028)	-	-	－	5(6)
其他負債						
應計退休金負債	21,124	-	720	21,844	應計退休金負債	5(7)
存入保證金	2,420	-	-	2,420	存入保證金	
其他負債合計	23,544	-	720	24,264	其他負債總計	
負債合計	1,323,120	(14,028)	720	1,309,812	負債總計	
股東權益						
股本	1,160,911	-	-	1,160,911	發行資本	
資本公積						
股票發行溢價	213,202	-	-	213,202	股份溢價	
員工認股權	1,835	-	-	1,835	員工認股權	
資本公積總計	215,037	-	-	215,037	資本公積總計	

（接次頁）

（承前頁）

中華民國一般公認會計原則		轉換至IFRSs之影響		IFRSs		
項目	金額	表達差異	認列及衡量差異	金額	項目	說明
保留盈餘(累積虧損)						
法定盈餘公積	$ 2,791	$ -	$ -	$ 2,791	法定盈餘公積	
未分配盈餘（待彌補虧損）	(38,673)	-	75,636	36,963	未分配盈餘（待彌補虧損）	4
		-	(598)	(598)		5(7)
		-	38,865	38,865		5(8)
保留盈餘（累積虧損）合計	(38,673)	-	113,903	75,230	保留盈餘（累積虧損）總計	
股東權益其他項目						
累積換算調整數	74,250	-	(91,128)	(16,878)	國外營運機構財務報告換算之兌換差額	4
未實現重估增值	38,865	-	(38,865)	-	—	5(8)
股東權益其他項目合計	113,115	-	(129,993)	(16,878)	其他權益項目總計	
母公司股東權益淨額	1,453,181	-	(16,090)	1,437,091	本公司業主權益淨額	
股東權益淨額	1,453,181	-	(16,090)	1,437,091	權益淨額	
負債及股東權益合計	$ 2,776,301	($ 14,028)	($ 15,370)	$ 2,746,903	負債及權益總計	

3. 101 年度合併綜合損益表之調節

中華民國一般公認會計原則		轉換至IFRSs之影響		IFRSs		
項目	金額	表達差異	認列及衡量差異	金額	項目	說明
營業收入淨額	$ 3,197,494	$ -	$ -	$ 3,197,494	營業收入淨額	
營業成本	3,110,572	-	-	3,110,572	營業成本	
營業毛利	86,922	-	-	86,922	營業毛利	
營業費用						
推銷費用	42,736	-	-	42,736	推銷費用	
管理及總務費用	119,249	-	44	119,293	管理費用	5(7)
研究發展費用	156	-	-	156	研究發展費用	
合計	162,141	-	44	162,185	合計	
營業淨損	(75,219)	-	(44)	(75,263)	營業淨損	
營業外收入及利益						
利息收入	6,277	-	-	6,277	其他收入	
股利收入	173	-	-	173	其他收入	
處分固定資產利益	2,237	-	-	2,237	其他利益及損失	
處分投資利益	49,117	-	-	49,117	其他利益及損失	
租金收入	14,716	-	-	14,716	其他收入	
金融資產評價利益	127	-	-	127	其他利益及損失	
什項收入	25,780	-	-	25,780	其他收入	
合計	98,427	-	-	98,427	合計	
營業外費用及損失						
利息費用	20,225	-	-	20,225	財務成本	
兌換損失－淨額	5,094	-	-	5,094	其他利益及損失	
減損損失	15,371	-	-	15,371	其他利益及損失	
什項支出	9,374	-	-	9,374	其他利益及損失	
合計	50,064	-	-	50,064	合計	
稅前淨損	(26,856)	-	(44)	(26,900)	稅前淨損	
所得稅費用	12,026	-	(7)	12,019	所得稅費用	5(7)
合併總淨損	($ 38,882)	$ -	($ 37)	(38,919)	合併總淨損	
				(16,878)	國外營運機構財務報告換算之兌換差額	
				-	與其他綜合損益組成部分相關之所得稅	
				(16,878)	當年度其他綜合損益（稅後淨額）	
				($ 55,797)	當年度綜合損益總額	

4. IFRS 1 之豁免選項

IFRS 1「首次採用國際財務報導準則」係說明當企業首次採用 IFRSs 作為編製合併財務報告之基礎時應遵循之程序。依據該準則，合併公司應建立 IFRSs 下之會計政策，且追溯適用該等會計政策以決定轉換至 IFRSs 日（101 年 1 月 1 日）之初始

合併資產負債表，該準則對追溯適用之原則提供若干豁免選項。合併公司採用之主要豁免選項說明如下：

認定成本

合併公司於轉換至 IFRSs 日對部分土地及折舊性資產選擇以中華民國一般公認會計原則之重估價值作為該日之認定成本，其餘不動產、廠房及設備以及投資性不動產係依 IFRSs 採成本模式衡量，並追溯適用相關規定。

員工福利

合併公司選擇將員工福利計畫有關之所有未認列累積精算損益於轉換至 IFRSs 日認列於保留盈餘。此外，合併公司選擇以轉換至 IFRSs 日起各個會計期間推延決定之金額，揭露經驗調整之歷史資訊。

累積換算差異數

合併公司於轉換至 IFRSs 日選擇將國外營運機構財務報表換算之兌換差額認定為零，並於該日認列於保留盈餘。後續處分任何國外營運機構之損益則排除轉換至 IFRSs 日之前所產生之換算差異數，但包含該日以後產生之換算差異數。

截至 101 年 1 月 1 日，合併公司累積換算調整數重分類至保留盈餘及遞延所得稅負債之金額分別為 144,680 仟元及 24,595 仟元。另 101 年處分子公司，得就原提列特別盈餘公積之比例予以迴轉分派盈餘，故截至 101 年 12 月 31 日累積換算調整數重分類至保留盈餘及遞延所得稅負債之金額分別為 91,128 仟元及 15,492 仟元。

上述豁免選項除累積換算差異數外，對合併公司之影響已併入以下「5.轉換至 IFRSs 之重大調節說明」中說明。

5. 轉換至 IFRSs 之重大調節說明

合併公司依中華民國一般公認會計原則所採用之會計政策與依 IFRSs 編製合併財務報表所採用之會計政策二者間存在之重大差異如下：

(1) 遞延所得稅資產／負債

中華民國一般公認會計原則下，遞延所得稅資產於評估其可實現性後，認列相關備抵評價金額。轉換至 IFRSs 後，僅當所得稅利益很有可能實現時始認列為遞延所得稅資產，不再使用備抵評價科目。

此外，中華民國一般公認會計原則下，遞延所得稅資產及負債依其相關資產或負債之分類劃分為流動或非流動項目，無相關之資產或負債者，依預期迴轉期間之長短劃分為流動或非流動項目。轉換至 IFRSs 後，遞延所得稅資產及負債一律分類為非流動項目。

截至 101 年 12 月 31 日及 101 年 1 月 1 日，合併公司遞延所得稅資產重分類至非流動資產之金額分別為 1,640 仟元及 9,250 仟元。

(2) 閒置資產

中華民國一般公認會計原則下，閒置資產係帳列其他資產項下。轉換至 IFRSs 後，原帳列其他資產項下之閒置資產依其性質重分類為不動產、廠房及設備。

截至 101 年 1 月 1 日，本公司閒置資產重分類至不動產、廠房及設備之金額為 37 仟元。

(3) 投資性不動產

中華民國一般公認會計原則下，營業上供出租用途之不動產係帳列固定資產／其他資產。轉換至 IFRSs 後，為賺取租金收入或資產增值或兩者兼具，而由所有者所持有之不動產，應列為投資性不動產。因此重分類前述目的持有之不動產至投資性不動產。

截至 101 年 12 月 31 日及 101 年 1 月 1 日，合併公司出租資產重分類至投資性不動產之金額分別為 96,557 仟元及 100,573 仟元。

(4) 土地使用權

中華民國一般公認會計原則下，所持有之土地使用權分類為無形資產。轉換至 IFRSs 後，土地使用權係屬國際會計準則第 17 號「租賃」之適用範圍，應予單獨列為預付租賃款。

截至 101 年 12 月 31 日及 101 年 1 月 1 日，子公司土地使用權（帳列遞延費用）重分類至預付租賃款之金額為 1,389 仟元及 1,432 仟元，重分類至預付租賃款—非流動之金額分別為 51,495 仟元及 54,537 仟元。

(5) 遞延費用之重分類

中華民國一般公認會計原則下，遞延費用帳列其他資產項下。轉換至 IFRSs 後，應將遞延費用依性質重分類至不動產、廠房及設備、預付費用及長期預付費用。

截至 101 年 12 月 31 日及 101 年 1 月 1 日，合併公司遞延費用重分類至不動產、廠房及設備、預付費用及無形資產之金額分別為 73,934 仟元及 73,981 仟元。

(6) 土地增值稅準備

依現行證券發行人財務報告編製準則，土地因重估增值所提列之土地增值稅準備，應列為長期負債。轉換至 IFRSs 後，選擇於首次採用 IFRSs 時使用土地重估後帳面金額作為認定成本者，相關土地增值稅準備應重分類為遞延所得稅負債－土地增值稅。

截至 101 年 12 月 31 日及 101 年 1 月 1 日，合併公司土地增值稅準備重分類至遞延所得稅負債之金額分別為 14,028 仟元及 14,467 仟元。

(7) 員工福利－確定福利退休金計畫之精算損益

依中華民國一般公認會計原則之規定，合併公司對確定福利計畫進行精算評價並認列相關退休金成本及應計退休金負債；轉換至個體財務報告會計準則後， 應依相關規定， 對確定福利義務進行精算評價。

另依中華民國一般公認會計原則之規定， 不允許直接將確定福利計畫相關精算損益直接認列於權益項下， 而須採用緩衝區法認列。採用緩衝區法認列精算損益時， 應按可獲得退休金給付在職員工之平均剩餘服務年限攤銷。

惟依相關規定，合併公司選擇將來自於確定福利計畫之精算損益立即認列於其他綜合損益項下。認列於其他綜合損益者係立即認列於保留盈餘， 於後續期間不得重分類至損益。

合併公司因依相關規定重新精算確定福利計畫， 並將差額於轉換日直接認列於保留盈餘中。

截至 101 年 12 月 31 日及 101 年 1 月 1 日，合併公司應計退休金負債因上述差異分別調整增加 720 仟元及 676 仟元；遞延所得稅資產分別調整增加 122 仟元及 115 仟元。另 101 年度退休金成本調整增加 44 仟元及所得稅費用調整減少 7 仟元。

(8) 不動產、廠房及設備之衡量基礎

中華民國一般公認會計原則下，固定資產可依法令辦理重估價，土地重估價係按當期公告現值調整，土地重估增值之認列，係以土地重估增值減除所估列之土地增值稅準備後之餘額為準。轉換至 IFRSs 後，不動產、廠房及設備之後續衡量採成本模式，不得認列前述土地重估增值。

截至 101 年 12 月 31 日及 101 年 1 月 1 日，合併公司未實現重估增值重分類至保留盈餘之金額皆為 38,865 仟元。

台灣精星科技股份有限公司及子公司

資金貸與他人

民國 102 年 1 月 1 日至 12 月 31 日

附表一

單位：新台幣及美金仟元

編號	貸出資金之公司	貸與對象	往來科目	本期最高餘額	期末餘額（註七）	實際動支金額	利率區間	資金貸與性質	有短期融通資金必要之原因	提列備抵呆帳金額	擔保品 名稱	擔保品 價值	對個別對象資金貸與限額（註五）	資金貸與總限額（註六）
0	台灣精星科技股份有限公司	精華電子（蘇州）有限公司（註二）	其他應收款－關係人	$ 60,000 (USD 2,000)	$ 59,610 (USD 2,000)	$ 59,610 (USD 2,000)	1.59953%	註三	營業週轉	$ -	無	無	$ 571,390	$571,390
1	SUN RISE CORPORATION（註一）	精華電子（蘇州）有限公司（註二）	其他應收款－關係人	390,446 (USD 13,100)	390,446 (USD 13,100)	295,070 (USD 9,900)	1.60021%~ 2.20379%	註三	營業週轉	-	無	無	571,390	571,390
2	INFO-TEK HOLDING CO., LTD.（註一）	精華電子（蘇州）有限公司（註二）	其他應收款－關係人	99,943 (USD 2,000)	41,727 (USD 1,400)	41,727 (USD 1,400)	1.5%	註三	營業週轉	-	無	無	571,390	571,390
3	精華電子（蘇州）有限公司	蘇州貿富貿易有限公司（註三）	其他應收款－關係人	4,919 (USD 165)	4,919 (USD 165)	4,919 (USD 165)	2.2%	註三	營業週轉	-	無	無	571,390	571,390

註一：按權益法評價之被投資公司。

註二：係 SUN RISE CORPORATION 按權益法評價之被投資公司。

註三：係精華電子（蘇州）有限公司按權益法評價之被投資公司。

註四：係有短期融通資金之必要。

註五：對個別對象或本公司直接或間接持有表決權股份百分之百之國外公司間之資金貸與限額不得超過本公司最近期經台灣會計師查核簽證或核閱財務報表淨值百分之四十。

註六：資金貸與總限額不得超過本公司最近期財務報告淨值百分之四十。

註七：期末餘額係按 102 年 12 月底之匯率 US$1＝29.805 換算。

註八：上述交易之相關科目金額，已於編製合併財務報告時予以沖銷。

台灣精星科技股份有限公司及子公司

為他人背書保證

民國 102 年 1 月 1 日至 12 月 31 日

附表二

單位：新台幣及美金仟元

編號	背書保證者公司名稱	被背書保證對象		對單一企業背書保證之限額（註一）	本期最高背書保證餘額（美金為仟元，註三）	期末背書保證餘額（美金為仟元，註三）	實際動支金額	以財產擔保之背書保證金額	累計背書保證金額佔最近期財務報告淨值之比率（%）	背書保證最高限額（註二）
		公司名稱	關係							
0	台灣精星科技股份有限公司	INFO-TEK HOLDING CO., LTD.	按權益法評價之被投資公司	$ 714,238	$ 527,000 (其中 USD 8,000)	$ 376,025 (其中 USD 5,000) （註四）	$ 75,000	$ -	26	$ 1,428,475
		SUN RISE CORPORATION	按權益法評價之被投資公司	714,238	559,000 (其中 USD 8,500)	557,343 (其中 USD 8,500) （註四）	245,318	-	39	1,428,475
		EVERBROAD INTERNATIONAL LIMITED	按權益法評價之被投資公司	714,238	30,000	30,000	-	-	-	1,428,475
		精華電子（蘇州）有限公司	按權益法評價之被投資公司之子公司	714,238	108,259 (其中 USD 3,650)	105,318 (其中 USD 2,000) （註四）	150	-	-	1,428,475
		精星（香港）有限公司	按權益法評價之被投資公司之子公司	714,238	75,465 (其中 USD 155)	75,000 （註四）	6,000	-	-	1,428,475
		蘇州貿富貿易有限公司	按權益法評價之被投資公司之子公司	714,238	2,861 (其中 USD 95)	- （註四）	-	-	-	1,428,475
1	精華電子（蘇州）有限公司	蘇州貿富貿易有限公司	按權益法評價之被投資公司之子公司	164,927	172,165	172,165	6,065	-	63	329,854

註一：本公司對單一企業背書保證之限額以不超過最近期財務報告淨值百分之五十為限（其中精華電子對單一企業背書保證之限額以不超過該公司最近期財務報告淨值百分之六十為限），且本公司及子公司對單一企業背書保證限額合計不得超過本公司最近期財務報告淨值百分之六十。

註二：本公司對外累積背書保證之總額以不超過最近期財務報告淨值為限，且本公司及子公司對外累積背書保證之總額合計不得超過本公司最近期財務報告淨值百分之一百二十。（其中精華電子對外累積背書保證之總額合計不超過該公司最近期財務報告淨值百分之一百二十為限）

註三：期末餘額係按 102 年 12 月底之匯率 US$1＝29.805 換算。

註四：截至 102 年 12 月底止，INFO-TEK HOLDING CO., LTD.、SUNRISE CORPORATION、精華電子（蘇州）有限公司及精星（香港）有限公司實際動支餘額分別為 75,000 仟元、245,318 仟元、150 仟元及 6,000 仟元（其中精華電子對蘇州貿富背書保證實際動支餘額為 6,065 仟元）。

台灣精星科技股份有限公司及子公司

期末持有有價證券情形

民國 102 年 12 月 31 日

附表三

單位：新台幣仟元

持有之公司	有價證券種類	有價證券名稱	有價證券發行人與本公司之關係	帳列科目	期末				備註
					股數／單位數	帳面金額	持股比例	股權淨值／市價	
台灣精星科技股份有限公司	基金受益憑證	新光吉星貨幣市場基金	—	透過損益按公允價值衡量之金融資產－流動	668,235	$ 10,125	-	$ 10,125	註一
		元大萬泰貨幣市場基金	—	透過損益按公允價值衡量之金融資產－流動	683,976	10,128	-	10,128	註一
		元大寶來得寶貨幣市場基金	—	透過損益按公允價值衡量之金融資產－流動	851,310	10,000	-	10,000	註一
	權益證券	機光科技股份有限公司	以成本衡量之金融資產	以成本衡量之金融資產－非流動	360,258	2,158	3.64	2,158	註二

註一：係按 102 年 12 月底基金淨值計算。

註二：機光科技股份有限公司係依 102 年 12 月底經會計師查核之財務報告按持股比例計算。

台灣精星科技股份有限公司及子公司

應收關係人款項達新台幣一億元或實收資本額百分之二十以上

民國 102 年 12 月 31 日

附表四

單位：新台幣仟元

帳列應收款項之公司	交易人對象	關係	應收關係人帳款餘額	週轉率	逾期應收關係人款項		應收關係人款項期後收回金額	提列備抵壞帳金額
					金額	處理方式		
SUN RISE CORPORATION	精華電子（蘇州）有限公司	按權益法評價之被投資公司	其他應收款－關係人 $ 296,094	註一	$ -	—	$ -	$ -

註一：係包括代收代付及短期資金融通等款項。

註二：上述交易之相關科目金額，已於編製合併財務報告時予以沖銷。

台灣精星科技股份有限公司及子公司

被投資公司相關資訊

民國 102 年 1 月 1 日至 12 月 31 日

附表五

單位：除另予註明者外，為新台幣仟元

投資公司名稱	被投資公司名稱	所在地區	主要營業項目	原始投資金額		期末持有			被投資公司本期損益	本期認列之投資損益（註一）	備註
				本期期末	上期期末	股數	比率（%）	帳面金額			
台灣精星科技股份有限公司	INFO-TEK HOLDING CO., LTD.	英屬維京群島	一般貿易業	$ 67,999	$ 67,999	3,700,000	100	$ 163,024	$ 4,364	$ 4,364	按權益法評價之被投資公司
	精星（香港）有限公司（INFO-TEK (HK) LTD.）	香港	資訊電子產品之買賣、相關技術服務及售後服務	40（註五）	40	10,000（註五）	100（註五）	187	(1,067)	(1,067)	按權益法評價之被投資公司
	SUN RISE CORPORATION	西薩模亞	一般投資業	585,407（註二）	864,503（註二）	16,700,000	100	331,795	(60,663)	(60,663)	按權益法評價之被投資公司
	EVERBROAD INTERNATIONAL LTD.	西薩模亞	一般貿易業	(48,264)	(48,264)	50,000	100	1,788	(7,693)	(7,693)	按權益法評價之被投資公司
SUN RISE CORPORATION	精華電子（蘇州）有限公司	江蘇省蘇州市	資訊電子產品主板之製造，組裝	559,755（註三）	547,900（註三）	參見附表六	100	275,233	(61,601)（註四）	(62,663)（註四）	按權益法評價之被投資公司
精華電子（蘇州）有限公司	蘇州貿富貿易有限公司	江蘇省蘇州市	資訊電子產品之買賣、相關技術服務及售後服務	13,979（註六）	13,979	參見附表六	100	15,071	299	299	按權益法評價之被投資公司

註一：係依被投資公司 102 年 12 月底經會計師查核之財務報告按持股比例計算。

註二：SUN RISE CORPORATION 於 102 年 9 月增資 USD400 仟元及 12 月減資 USD8,300 仟元，致原始投資金額減少 279,096 仟元。

註三：精華電子（蘇州）有限公司於 102 年 9 月增資 USD400 仟元。

註四：係 SUN RISE CORPORATION 按權益法認列之長期股權投資損失 61,601 仟元及母公司與精華電子（蘇州）有限公司逆流交易之未實現處分固定資產損失遞延數 1,062 仟元之淨額。

註五：本公司於 101 年 5 月 30 日取得精星（香港）有限公司 1%股權，自 101 年 6 月起對其持有股權為 100%。

註六：精華電子（蘇州）有限公司於 101 年 5 月 100%轉投資設立蘇州貿富貿易有限公司。

註七：投資公司期末長期股權投資與被投資公司期末股權淨值業已全數沖銷。

台灣精星科技股份有限公司及子公司

大陸投資資訊

民國 102 年 1 月 1 日至 12 月 31 日

附表六

單位：除另予註明者外，為新台幣仟元

大陸被投資公司名稱	主要營業項目	實收資本額	投資方式	本期期初自台灣匯出累積投資金額	本期匯出或收回投資金額		本期期末自台灣匯出累積投資金額（註三）	本公司直接或間接投資之持股比例	本期認列投資損益（註二）	期末投資帳面價值（註二）	截至本期止已匯回投資收益
					匯出	收回					
精華電子（蘇州）有限公司	資訊電子產品主板之製造、組裝	$ 559,755	（註一）	$ 547,900	$ 11,855	$ -	$ 559,755	100%	($ 62,663)	$ 275,233	$ -
蘇州貿富貿易有限公司	資訊電子產品之買賣、相關技術服務及售後服務	13,979	（註五）	-	-	-	-	100%	299	15,071	-

本期期末累計自台灣匯出赴大陸地區投資金額（註三）	經濟部投審會核准投資金額（註四）	依經濟部投審會規定赴大陸地區投資限額
$ 943,745 (USD 28,709,323)	$ 991,890 (USD 30,309,323)	$ - （註四）

註一：透過轉投資第三地區設立公司再投資大陸公司。

註二：係依被投資公司經會計師查核之財務報告計算。

註三：係按每筆投資當時之匯率換算。

註四：係依據投審會「在大陸地區從事投資或技術合作審查原則」第三條規定，本公司經經濟部工業局核發符合營運總部營運範圍證明文件，不受大陸地區投資金額限制。

註五：係以精華電子（蘇州）有限公司之資金轉投資蘇州貿富貿易有限公司。

台灣精星科技股份有限公司及子公司

與大陸被投資公司間重大交易明細表

民國 102 年 1 月 1 日至 12 月 31 日

附表七

單位：新台幣仟元

一、加工費

被投資公司名稱	第三地區事業	價格及付款條件	加工費		未實現損益	年底應付帳款餘額	
			金額	%			%
精華電子（蘇州）有限公司	無	與一般非關係交易條件相當。	$ 27,163	—	$ -	$ 6,687	1

註一：上述交易條件與一般非關係人相當，並無特殊之情形。

註二：上述交易之相關科目金額，已於編製合併財務報告時予以沖銷。

台灣精星科技股份有限公司及子公司

母子公司間業務關係及重要交易往來情形

民國 102 年 1 月 1 日至 12 月 31 日

附表八

單位：新台幣仟元

102 年度

編號（註一）	交易人名稱	交易往來對象	與交易人之關係（註二）	交易往來情形			
				科目	金額	交易條件	佔合併總營收或總資產之比率（註三）
0	台灣精星	精華電子	1	處分不動產、廠房及設備利益	$ 312	與一般客戶交易條件相當。	-
		精華電子	1	利息收入	566	與一般客戶交易條件相當。	-
		精華電子	1	銷貨成本	27,163	與一般客戶交易條件相當。	1%
		精華電子	1	什項收入	81	與一般客戶交易條件相當。	-
		精華電子	1	其他應收款－關係人	62,691	與一般客戶交易條件相當。	2%
		精華電子	1	應付帳款－關係人	6,687	與一般客戶交易條件相當。	-
		精華電子	1	其他應付款項－關係人	129,327	與一般客戶交易條件相當。	5%
		精華電子	1	遞延貸項－聯屬公司間利益	149	與一般客戶交易條件相當。	-
		精華電子	2	銷貨收入	27,163	與一般客戶交易條件相當。	1%
		精華電子	2	製造費用－折舊	312	與一般客戶交易條件相當。	-
		精華電子	2	銷貨成本	81	與一般客戶交易條件相當。	-
		精華電子	2	利息支出	566	與一般客戶交易條件相當。	-
		精華電子	2	應收帳款－關係人	136,014	與一般客戶交易條件相當。	5%
		精華電子	2	其他應付款項－關係人	62,691	與一般客戶交易條件相當。	2%
		精華電子	2	機器設備－成本	3,119	與一般客戶交易條件相當。	-
		精華電子	2	機器設備－累計折舊	2,970	與一般客戶交易條件相當。	-
		精星香港	1	其他應付款項－關係人	302	與一般客戶交易條件相當。	-
		精星香港	2	其他應收款－關係人	302	與一般客戶交易條件相當。	-
		INFO-TEK	1	什項收入	2,896	與一般客戶交易條件相當。	-
		INFO-TEK	1	其他應收款－關係人	5,041	與一般客戶交易條件相當。	-
		INFO-TEK	1	其他應付款項－關係人	14,819	與一般客戶交易條件相當。	1%
		INFO-TEK	2	管理及總務費用	2,896	與一般客戶交易條件相當。	-
		INFO-TEK	2	其他應收款－關係人	14,819	與一般客戶交易條件相當。	1%
		INFO-TEK	2	其他應付款項－關係人	5,041	與一般客戶交易條件相當。	-
		SUN RISE	1	遞延貸項－聯屬公司間利益	38	與一般客戶交易條件相當。	-
		SUN RISE	2	製造費用－折舊	38	與一般客戶交易條件相當。	-

（接次頁）

（承前頁）

編號（註一）	交易人名稱	交易往來對象	與交易人之關係（註二）	交易往來情形			
				科目	金額	交易條件	佔合併總營收或總資產之比率（註三）
2	精華電子	INFO-TEK	3	銷貨收入	$ 86,935	與一般客戶交易條件相當。	3%
		INFO-TEK	3	利息費用	924	與一般客戶交易條件相當。	-
		INFO-TEK	3	什項收入	33,325	與一般客戶交易條件相當。	7%
		INFO-TEK	3	其他應付款－關係人	10,998	與一般客戶交易條件相當。	2%
		INFO-TEK	3	應付帳款－關係人	52,884	與一般客戶交易條件相當。	-
		SUN RISE	3	利息費用	6,249	與一般客戶交易條件相當。	-
		SUN RISE	3	其他應付款項－關係人	294,833	與一般客戶交易條件相當。	11%
		SUN RISE	3	應付費用	1,024	與一般客戶交易條件相當。	-
		蘇州貿富	3	銷貨收入	6,400	與一般客戶交易條件相當。	-
		蘇州貿富	3	租金收入	26	與一般客戶交易條件相當。	-
		蘇州貿富	3	應收帳款－關係人	8,312	與一般客戶交易條件相當。	-
3	精星香港	INFO-TEK	3	其他應付款項－關係人	98	與一般客戶交易條件相當。	-
4	EVERBROAD	INFO-TEK	3	其他應付款項－關係人	4,200	與一般客戶交易條件相當。	-
6	INFO-TEK	精華電子	3	銷貨成本	86,935	與一般客戶交易條件相當。	3%
		精華電子	3	利息收入	924	與一般客戶交易條件相當。	-
		精華電子	3	什項支出	33,325	與一般客戶交易條件相當。	1%
		精華電子	3	應收帳款－關係人	10,988	與一般客戶交易條件相當。	1%
		精華電子	3	其他應收款－關係人	52,894	與一般客戶交易條件相當。	2%
		精星香港	3	其他應收款－關係人	98	與一般客戶交易條件相當。	-
		EVERBROAD	3	其他應收款－關係人	4,200	與一般客戶交易條件相當。	-
7	SUN RISE	精華電子	3	利息收入	6,249	與一般客戶交易條件相當。	-
		精華電子	3	其他應收款－關係人	295,857	與一般客戶交易條件相當。	11%
9	蘇州貿富	精華電子	3	銷貨成本	6,400	與一般客戶交易條件相當。	-
		精華電子	3	管理及總務費用	26	與一般客戶交易條件相當。	-
		精華電子	3	應付帳款－關係人	8,312	與一般客戶交易條件相當。	-

註一：母公司及子公司相互間之業務往來資訊應分別於編號欄註明，編號之填寫方法如下：

1. 母公司填 0。
2. 子公司依公司別由阿拉伯數字 1 開始依序編號。

註二：與交易人之關係有以下三種，標示種類即可：

1. 母公司對子公司。
2. 子公司對母公司。
3. 子公司對子公司。

註三：交易往來金額佔合併總營收或總資產比率之計算，若屬資產負債科目者，以期末餘額佔合併總資產之方式計算；若屬損益科目者，以期中累積金額佔合併總營收之方式計算。

六、民國一〇二年度個體財務報表及會計師查核報告

Deloitte.
勤業眾信

勤業眾信聯合會計師事務所
10596 台北市民生東路三段156號12樓

Deloitte & Touche
12th Floor, Hung Tai Financial Plaza
156 Min Sheng East Road, Sec. 3
Taipei 10596, Taiwan, ROC

Tel :+886 (2) 2545-9988
Fax:+886 (2) 2545-9966
www.deloitte.com.tw

會計師查核報告

台灣精星科技股份有限公司　公鑒：

台灣精星科技股份有限公司民國 102 年 12 月 31 日、民國 101 年 12 月 31 日及 1 月 1 日之個體資產負債表，暨民國 102 年及 101 年 1 月 1 日至 12 月 31 日之個體綜合損益表、個體權益變動表與個體現金流量表，業經本會計師查核竣事。上開個體財務報表之編製係管理階層之責任，本會計師之責任則為根據查核結果對上開個體財務報表表示意見。

本會計師係依照會計師查核簽證財務報表規則及一般公認審計準則規劃並執行查核工作，以合理確信個體財務報表有無重大不實表達。此項查核工作包括以抽查方式獲取個體財務報表所列金額及所揭露事項之查核證據、評估管理階層編製個體財務報表所採用之會計原則及所作之重大會計估計，暨評估個體財務報表整體之表達。本會計師相信此項查核工作可對所表示之意見提供合理之依據。

依本會計師之意見，第一段所述個體財務報告在所有重大方面係依照證券發行人財務報告編製準則編製，足以允當表達台灣精星科技股份有限公司民國 102 年 12 月 31 日、民國 101 年 12 月 31 日及 1 月 1 日之個體財務狀況，暨民國 102 年及 101 年 1 月 1 日至 12 月 31 日之個體財務績效與個體現金流量。

台灣精星科技股份有限公司民國 102 年度個體財務報告重要會計項目明細表，主要係供補充分析之用，亦經本會計師採用第二段所述之查核程序予以查核。據本會計師之意見，該等明細表在所有重大方面與第一段所述個體財務報表相關資訊一致。

勤業眾信聯合會計師事務所

會計師　陳照敏　　會計師　劉江抱

財政部證券暨期貨管理委員會核准文號
台財證六字第 0920123784 號

財政部證券暨期貨管理委員會核准文號
台財證六字第 0920123784 號

中華民國 103 年 2 月 27 日

台灣精星科技股份有限公司

個體資產負債表

民國 102 年 12 月 31 日暨民國 101 年 12 月 31 日及 1 月 1 日

單位：新台幣仟元

代碼	資產	102年12月31日 金額	%	101年12月31日 金額	%	101年1月1日 金額	%
	流動資產						
1100	現金及約當現金（附註六）	$ 433,442	20	$ 501,646	24	$ 368,771	17
1110	透過損益按公允價值衡量之金融資產－流動（附註四及七）	30,253	1	20,127	1	-	-
1150	應收票據（附註四及九）	3,898	-	1,521	-	666	-
1170	應收帳款－淨額（附註四、五及九）	295,344	14	197,317	10	205,352	10
1180	應收帳款－關係人－淨額（附註四、五、九及二九）	-	-	47,359	2	57,239	3
1200	其他應收款－淨額（附註九）	232,044	11	225,958	11	38,916	2
1210	其他應收款－關係人－淨額（附註九及二九）	68,033	3	2,017	-	11,410	-
130X	存貨－淨額（附註四及十）	207,362	10	169,157	8	261,505	12
1460	待出售非流動資產（附註四、十一及三十）	24,589	1	-	-	-	-
1470	其他流動資產（附註十六）	11,335	1	4,340	-	12,134	1
11XX	流動資產總計	1,306,300	61	1,169,442	56	955,993	45
	非流動資產						
1543	以成本衡量之金融資產－非流動（附註四及八）	2,158	-	1,590	-	1,590	-
1550	採用權益法之投資（附註四及十二）	496,794	23	525,245	25	798,115	38
1600	不動產、廠房及設備（附註四、五、十三、二九及三十）	258,756	12	226,339	11	212,184	10
1760	投資性不動產（附註四、十四及三十）	25,832	1	96,557	5	100,573	5
1780	其他無形資產（附註四及十五）	10,969	1	12,665	1	3,962	-
1840	遞延所得稅資產（附註四、五及二三）	33,020	2	49,157	2	49,880	2
1920	存出保證金	42	-	42	-	34	-
1990	其他非流動資產（附註十六）	6,000	-	6,000	-	6,000	-
15XX	非流動資產總計	833,571	39	917,595	44	1,172,338	55
1XXX	資產總計	$ 2,139,871	100	$ 2,087,037	100	$ 2,128,331	100
代碼	負債及權益						
	流動負債						
2100	短期借款（附註十七及三十）	$ 98,155	5	$ 96,877	5	$ 131,414	6
2150	應付票據（附註十八）	3,150	-	-	-	1,326	-
2170	應付帳款（附註十八）	273,377	13	148,280	7	171,005	8
2180	應付帳款－關係人（附註十八及二九）	14,919	1	37,858	2	42,226	2
2219	其他應付款（附註十九）	67,940	3	70,487	3	63,776	3
2220	其他應付款－關係人（附註二九）	144,147	7	170,995	8	15,055	1
2320	一年內到期之長期借款（附註十七及三十）	27,460	1	56,060	3	44,810	2
2399	其他流動負債（附註十九）	10,923	-	9,722	-	5,508	-
21XX	流動負債總計	640,071	30	590,279	28	475,120	22
	非流動負債						
2540	長期借款（附註十七及三十）	42,990	2	35,050	2	91,110	5
2640	應計退休金負債（附註四及二十）	27,305	1	21,844	1	21,429	1
2645	存入保證金（附註二六）	881	-	2,275	-	2,529	-
2670	其他非流動負債	149	-	498	-	806	-
25XX	非流動負債總計	71,325	3	59,667	3	115,874	6
2XXX	負債總計	711,396	33	649,946	31	590,994	28
	權益						
3110	普通股股本	1,160,911	54	1,160,911	56	1,160,911	54
	資本公積						
3210	股票發行溢價	174,530	8	213,202	10	213,202	10
3271	員工認股權	1,835	-	1,835	-	1,835	-
3200	資本公積總計	176,365	8	215,037	10	215,037	10
	保留盈餘						
3310	法定盈餘公積	2,791	-	2,791	-	2,791	-
3320	特別盈餘公積	113,940	5	-	-	-	-
3350	未分配盈餘（待彌補虧損）	(32,069)	(1)	75,230	4	158,598	8
3300	保留盈餘總計	84,662	4	78,021	4	161,389	8
	其他權益						
3410	國外營運機構財務報表換算之兌換差額	6,537	1	(16,878)	(1)	-	-
3XXX	權益總計	1,428,475	67	1,437,091	69	1,537,337	72
	負債與權益總計	$ 2,139,871	100	$ 2,087,037	100	$ 2,128,331	100

後附之附註係本個體財務報告之一部分。

董事長：邱蕭鈺　　經理人：彭朋煌　　會計主管：胡瑞珍

台灣精星科技股份有限公司

個體綜合損益表

民國 102 年及 101 年 1 月 1 日至 12 月 31 日

單位：新台幣仟元，惟
每股淨損為元

代碼		102 年度 金額	102 年度 %	101 年度 金額	101 年度 %
	營業收入（附註四及二九）				
4110	銷貨收入	$ 1,208,907	101	$ 1,479,914	101
4170	銷貨退回	2,671	-	11,705	1
4190	銷貨折讓	4,747	1	3,702	-
4100	營業收入合計	1,201,489	100	1,464,507	100
5000	營業成本（附註四、十、二二及二九）	1,107,622	92	1,379,003	94
5900	營業毛利	93,867	8	85,504	6
	營業費用（附註二二及二九）				
6100	推銷費用	14,659	1	14,132	1
6200	管理費用	55,213	5	52,597	4
6300	研究發展費用	-	-	156	-
6000	營業費用合計	69,872	6	66,885	5
6900	營業淨利	23,995	2	18,619	1
	營業外收入及支出（附註四、二二及二九）				
7190	其他收入	17,798	1	19,883	1
7020	其他利益及損失	9,435	1	38,179	3
7050	財務成本	(3,365)	-	(6,212)	-
7070	採用權益法之子公司損益份額	(65,059)	(6)	(99,562)	(7)
7000	營業外收入及支出合計	(41,191)	(4)	(47,712)	(3)

（接次頁）

（承前頁）

代碼		102 年度 金額	102 年度 %	101 年度 金額	101 年度 %
7900	稅前淨損	($ 17,196)	(2)	($ 29,093)	(2)
7950	所得稅費用（附註四及二三）	14,835	1	9,826	1
8200	本期淨損	(32,031)	(3)	(38,919)	(3)
	其他綜合損益				
8310	國外營運機構財務報表換算之兌換差額	24,754	2	(16,878)	(1)
8399	與其他綜合損益組成部分相關之所得稅費用	1,339	-	-	-
8300	本年度其他綜合損益（稅後淨額）	23,415	2	(16,878)	(1)
8500	本期綜合損益總額	($ 8,616)	(1)	($ 55,797)	(4)
	每股淨損（附註二四）				
9750	基本	($ 0.28)		($ 0.33)	
9850	稀釋	($ 0.28)		($ 0.33)	

後附之附註係本個體財務報告之一部分。

董事長：邱蕭鈺　　經理人：彭朋煌　　會計主管：胡瑞珍

台灣精星科技股份有限公司

個體權益變動表

民國 102 年及 101 年 1 月 1 日至 12 月 31 日

單位：新台幣仟元

代碼		權益（附註四、二一及二三）						
				保留盈餘				
		股本	資本公積	法定盈餘公積	特別盈餘公積	未分配盈餘（待彌補虧損）	國外營運機構財務報表換算之兌換差額	合計
A1	101 年 1 月 1 日餘額	$ 1,160,911	$ 215,037	$ 2,791	$ -	$ 158,598	$ -	$ 1,537,337
B3	被投資公司清算未分配盈餘迴轉數	-	-	-	-	(44,449)	-	(44,449)
D1	101 年度淨損	-	-	-	-	(38,919)	-	(38,919)
D3	101 年度稅後其他綜合損益	-	-	-	-	-	(16,878)	(16,878)
D5	101 年度綜合損益總額	-	-	-	-	(38,919)	(16,878)	(55,797)
Z1	101 年 12 月 31 日餘額	1,160,911	215,037	2,791	-	75,230	(16,878)	1,437,091
B3	依金管會發字第 1010012865 號令提列特別盈餘公積	-	-	-	113,940	(113,940)	-	-
C13	資本公積彌補虧損	-	(38,672)	-	-	38,672	-	-
D1	102 年度淨損	-	-	-	-	(32,031)	-	(32,031)
D3	102 年度稅後其他綜合損益	-	-	-	-	-	23,415	23,415
D5	102 年度綜合損益總額	-	-	-	-	(32,031)	23,415	(8,616)
Z1	102 年 12 月 31 日餘額	$ 1,160,911	$ 176,365	$ 2,791	$ 113,940	($ 32,069)	$ 6,537	$ 1,428,475

後附之附註係本個體財務報告之一部分。

董事長：邱蕭鈺　　經理人：彭朋煌　　會計主管：胡瑞珍

台灣精星科技股份有限公司

個體現金流量表

民國 102 年及 101 年 1 月 1 日至 12 月 31 日

單位：新台幣仟元

代　碼		102 年度	101 年度
	營業活動之現金流量		
A10000	本期稅前淨損	($ 17,196)	($ 29,093)
A20010	不影響現金流量之收益費損項目		
A20100	折舊費用	19,999	19,078
A20200	攤銷費用	3,815	1,789
A20300	呆帳迴轉利益	(1,652)	(921)
A20400	指定透過損益按公允價值衡量之金融資產淨利益	(126)	(127)
A20900	財務成本	3,365	6,212
A22400	採用權益法之子公司損益之份額	65,059	99,562
A21200	利息收入	(3,809)	(837)
A21300	股利收入	(724)	(173)
A22500	處分不動產、廠房及設備淨利益	(349)	(308)
A23100	處分投資利益	(72)	(49,117)
A23800	不動產、廠房及設備減損損失（迴轉利益）	(1,843)	3,889
A23800	存貨跌價及呆滯損失（回升利益）	(21,893)	12,835
A24100	外幣兌換淨損失（利益）	(940)	2,684
A29900	提列退休金	5,461	415
A30000	營業之資產及負債之淨變動數		
A31110	持有供交易之金融資產	(9,928)	(19,978)
A31130	應收票據	(2,377)	(855)
A31150	應收帳款	(94,639)	8,316
A31170	應收帳款－關係人	47,382	10,959
A31180	其他應收款	(3,054)	(186,252)
A31190	其他應收款－關係人	(6,345)	9,702
A31200	存　　貨	(16,312)	79,513
A31240	其他流動資產	929	(1,029)
A32130	應付票據	3,150	(1,326)
A32150	應付帳款	124,172	(24,562)
A32170	應付帳款－關係人	(23,003)	(5,377)

（接次頁）

（承前頁）

代　碼		102 年度	101 年度
A32180	其他應付款項	($ 2,499)	$ 9,637
A32190	其他應付款項－關係人	(27,655)	155,269
A32230	其他流動負債	1,202	4,214
A33000	營運產生之現金	40,118	104,119
A33300	支付之利息	(3,875)	(6,223)
AAAA	營業活動之淨現金流入	36,243	97,896
	投資活動之現金流量		
B01800	取得採用權益法之長期股權投資	(11,854)	(4)
B01200	取得以成本衡量之金融資產	(568)	-
B07100	預付設備款增加	(7,962)	(9,179)
B02700	購置不動產、廠房及設備	(4,521)	(25,439)
B02300	處分子公司之淨現金流入	-	151,977
B04300	其他應收款－關係人增加（資金融通）	(59,610)	-
B03800	存出保證金增加	-	(8)
B04500	取得無形資產	(1,594)	(3,100)
B07500	收取之利息	2,495	700
B07600	收取其他股利	724	173
BBBB	投資活動之淨現金流入（出）	(82,890)	115,120
	籌資活動之現金流量		
C00100	短期借款增加（減少）	497	(35,077)
C01700	償還長期借款	(20,660)	(44,810)
C03100	存入保證金減少	(1,394)	(254)
CCCC	籌資活動之淨現金流出	(21,557)	(80,141)
EEEE	現金及約當現金淨增加（減少）	(68,204)	132,875
E00100	期初現金及約當現金餘額	501,646	368,771
E00200	期末現金及約當現金餘額	$ 433,442	$ 501,646

後附之附註係本個體財務報告之一部分。

董事長：邱蕭鈺　　經理人：彭朋煌　　會計主管：胡瑞珍

台灣精星科技股份有限公司

個體財務報告附註

民國 102 年及 101 年 1 月 1 日至 12 月 31 日

（除另註明外，金額以新台幣仟元為單位）

一、公司沿革

台灣精星科技股份有限公司（以下稱「本公司」）係於 79 年 12 月設立於新竹縣之股份有限公司，並於 80 年 4 月開始營業，所營業務主要為資訊電子產品之製造、組裝加工、銷售及代理業務。

本公司股票自 94 年 3 月起在財團法人中華民國證券櫃檯買賣中心上櫃買賣。

本個體財務報告係以本公司之功能性貨幣新台幣表達。

二、通過財務報告之日期及程序

本個體財務報告於 103 年 2 月 27 日經董事會核准並通過發布。

三、新發布及修訂準則及解釋之適用

(一) 已發布但尚未生效之新／修正／修訂準則及解釋

本公司未適用下列業經國際會計準則理事會（IASB）發布之國際財務報導準則（IFRS）、國際會計準則（IAS）、解釋（IFRIC）及解釋公告（SIC）。依據金融監督管理委員會（以下稱「金管會」）於 103 年 1 月 28 日宣布之「我國全面升級採用國際財務報導準則版本之推動架構」，上市上櫃公司及興櫃公司應自 104 年起由金管會認可之 2010 年版 IFRS、IAS、IFRIC 及 SIC（以下稱「IFRSs」）升級至 2013 年版 IFRSs（不含 IFRS 9「金融工具」）。截至本合併財務報告通過發布日止，金管會尚未認可下列歸屬於 2013 年版 IFRSs 之新／修正／修訂準則及解釋，且尚未發布非屬 2013 年版 IFRSs 之新／修正／修訂準則及解釋生效日。

	IASB 發布之生效日（註1）
已納入 2013 年版 IFRSs 之新／修正準則及解釋	
IFRSs 之修正「IFRSs 之改善－對 IAS 39 之修正（2009 年）」	2009 年 1 月 1 日或 2010 年 1 月 1 日
IAS 39 之修正「嵌入式衍生工具」	於 2009 年 6 月 30 日以後結束之年度期間生效
「IFRSs 之改善（2010 年）」	2010 年 7 月 1 日或 2011 年 1 月 1 日
「2009 年-2011 年週期之 IFRSs 年度改善」	2013 年 1 月 1 日
IFRS 1 之修正「IFRS 7 之比較揭露對首次採用者之有限度豁免」	2010 年 7 月 1 日
IFRS 1 之修正「嚴重高度通貨膨脹及首次採用者固定日期之移除」	2011 年 7 月 1 日
IFRS 1 之修正「政府貸款」	2013 年 1 月 1 日
IFRS 7 之修正「揭露－金融資產及金融負債互抵」	2013 年 1 月 1 日
IFRS 7 之修正「揭露－金融資產之移轉」	2011 年 7 月 1 日
IFRS 10「合併財務報表」	2013 年 1 月 1 日
IFRS 11「聯合協議」	2013 年 1 月 1 日
IFRS 12「對其他個體權益之揭露」	2013 年 1 月 1 日
IFRS 10、IFRS 11 及 IFRS 12 之修正「合併財務報表、聯合協議及對其他個體權益之揭露：過渡規定指引」	2013 年 1 月 1 日
IFRS 10、IFRS 12 及 IAS 27 之修正「投資個體」	2014 年 1 月 1 日
IFRS 13「公允價值衡量」	2013 年 1 月 1 日
IAS 1 之修正「其他綜合損益項目之表達」	2012 年 7 月 1 日
IAS 12 之修正「遞延所得稅：標的資產之回收」	2012 年 1 月 1 日
IAS 19 之修訂「員工福利」	2013 年 1 月 1 日
IAS 27 之修訂「單獨財務報表」	2013 年 1 月 1 日
IAS 28 之修訂「投資關聯企業及合資」	2013 年 1 月 1 日
IAS 32 之修正「金融資產及金融負債互抵」	2014 年 1 月 1 日
IFRIC 20「露天礦場於生產階段之剝除成本」	2013 年 1 月 1 日
未納入 2013 年版 IFRSs 之新／修正準則及解釋	
「2010 年-2012 年週期之 IFRSs 年度改善」	2014 年 7 月 1 日（註 2）
「2011 年-2013 年週期之 IFRSs 年度改善」	2014 年 7 月 1 日
IFRS 9「金融工具」	尚未發布
IFRS 9 及 IFRS 7 之修正「強制生效日及過渡揭露」	尚未發布
IFRS 14「管制遞延帳戶」	2016 年 1 月 1 日
IAS 19 之修正「確定福利計畫：員工提撥」	2014 年 7 月 1 日
IAS 36 之修正「非金融資產可回收金額之揭露」	2014 年 1 月 1 日
IAS 39 之修正「衍生工具之合約更替及避險會計之繼續」	2014 年 1 月 1 日
IFRIC 21「徵收款」	2014 年 1 月 1 日

註 1： 除另註明外，上述新／修正／修訂準則或解釋係於各該日期以後開始之年度期間生效。

註 2： 給與日於 2014 年 7 月 1 日以後之股份基礎給付交易開始適用 IFRS 2 之修正；收購日於 2014 年 7 月 1 日以後之企業合併開始適用 IFRS 3 之修正；IFRS 13 於修正時即生效。其餘修正係適用於 2014 年 7 月 1 日以後開始之年度期間。

(二) 已發布但尚未生效之新／修正／修訂準則及解釋造成之會計政策重大變動說明

除下列說明所述者外，首次適用新／修正／修訂準則或解釋將不致造成本公司會計政策之重大變動。

1. IFRS 9「金融工具」

就金融資產方面，所有原屬於 IAS 39「金融工具：認列與衡量」範圍內之金融資產後續衡量係以攤銷後成本衡量或以公允價值衡量。若本公司係以收取合約現金流量為目的之經營模式而持有該金融資產，且其合約現金流量完全為支付本金及流通在外本金金額之利息，則該金融資產係以攤銷後成本衡量。未符合前述條件之其他金融資產係以公允價值衡量。惟本公司得選擇於原始認列時，將非持有供交易之權益投資指定為透過其他綜合損益按公允價值衡量，除股利收益認列於損益外，其他相關利益及損失係認列於其他綜合損益。

就金融負債方面，其分類及衡量之主要改變係指定為透過損益按公允價值衡量金融負債之後續衡量，該金融負債公允價值變動金額中歸因於該負債之信用風險變動者認列於其他綜合損益，後續不予重分類至損益，其剩餘之公允價值變動金額則列報於損益。若上述關於指定為透過損益按公允價值衡量金融負債之會計處理引發或加劇會計配比不當，則該負債之利益或損失全數列報於損益。

2. 合併、聯合協議、關聯企業及相關揭露之新／修訂準則

(1) IFRS 10「合併財務報表」

此準則將取代 IAS 27「合併及單獨財務報表」，同時亦取代 SIC 12「合併：特殊目的個體」。本公司考量對其他個體是否具控制，據以決定應納入合併之個體。當本公司有(i)對被投資者之權力、(ii)因對被投資者之參與而產生變動報酬之暴險或權利，且(iii)使用其對被投資者之權力以影響該等報酬金額之能力時，則本公司對被投資者具控制。此外，針對較為複雜之情況下投資者是否具控制之判斷，新準則提供較多指引。

(2) IFRS 12「對其他個體之權益之揭露」

新準則係針對子公司、聯合協議、關聯企業及未納入合併報表之結構型個體之權益規定較為廣泛之揭露內容。

(3) IAS 28「投資關聯企業及合資」之修訂

依修訂之準則規定，本公司僅將符合分類為待出售條件之投資關聯企業轉列為待出售，未分類為待出售之任何股權繼續採權益法。適用該修訂前，當投資關聯企業符合分類為待出售條件時，本公司係將投資關聯企業全數轉列待出售，並全數停止採用權益法。

3. IFRS 13「公允價值衡量」

IFRS 13「公允價值衡量」提供公允價值衡量指引，該準則定義公允價值、建立衡量公允價值之架構，並規定公允價值衡量之揭露。此外，該準則規定之揭露內容較現行準則更為廣泛，例如，現行準則僅要求以公允價值衡量之金融工具須按公允價值三層級揭露，依照 IFRS 13「公允價值衡量」規定，適用該準則之所有資產及負債皆須提供前述揭露。

4. IAS 1「其他綜合損益項目之表達」之修正

依修正之準則規定，其他綜合損益項目須按性質分類且分組為(1)後續不重分類至損益者及(2)後續（於符合條件時）將重

分類至損益者。相關所得稅亦應按相同基礎分組。適用該修正規定前，並無上述分組之強制規定。

5. IAS 19「員工給付」之修訂

修訂國際會計準則第 19 號「員工給付」國際會計準則第 19 號「員工給付」修訂內容包括要求認列淨確定給付負債（ 資產） 之變動數、拆分確定給付成本之組成部分、刪除精算損益得採「緩衝區法」之會計政策選擇並規定精算損益應於發生時列入其他綜合損益， 以及前期服務成本應於發生時認列為損益， 不再於符合既得條件前之平均期間內按直線法分攤認列為費用。此外， 該修訂同時增加確定給付計畫之揭露。

6. IAS 36「非金融資產可回收金額之揭露」之修正

IASB 於發布 IFRS 13「公允價值衡量」時，同時修正 IAS 36「資產減損」之揭露規定，導致本公司須於每一報導期間增加揭露資產或現金產生單位之可回收金額。本次 IAS 36 之修正係釐清合併公司僅須於認列或迴轉減損損失當期揭露該等可回收金額。此外，若可回收金額係以現值法計算之公允價值減處分成本衡量，合併公司須增加揭露所採用之折現率。

(三) 已發布但尚未生效之新／修正／修訂準則及解釋對本公司財務報表影響之說明

截至本個體財務報告通過發布日止，本公司仍持續評估上述準則及解釋對財務狀況與經營結果之影響，相關影響待評估完成時予以揭露。

四、<u>重大會計政策之彙總說明</u>

本個體財務報告係為按證券發行人財務報告編製準則編製之首份個體財務報告。

(一) 遵循聲明

本個體財務報告係依照證券發行人財務報告編製準則（以下稱「個體財務報告會計準則」）編製。

(二) 編製基礎

除按公允價值衡量之金融工具外，本個體財務報告係依歷史成本基礎編製。歷史成本通常係依取得資產所支付對價之公允價值決定。

本公司於編製個體財務報告時，對投資子公司係採權益法處理。為使本個體財務報告之當期損益、其他綜合損益及權益與本公司合併財務報告中歸屬於本公司業主之當期損益、其他綜合損益及權益相同，個體基礎與合併基礎下若干會計處理差異係調整「採用權益法之投資」、「採用權益法之子公司損益份額」及「採用權益法之子公司及其他綜合損益份額」暨相關權益項目。

(三) 資產與負債區分流動與非流動之標準

流動資產包括：

1. 主要為交易目的而持有之資產；
2. 預期於資產負債表日後 12 個月內實現之資產；及
3. 現金及約當現金（但不包括於資產負債表日後逾 12 個月用以交換或清償負債而受到限制者）。

流動負債包括：

1. 主要為交易目的而持有之負債；
2. 預期於資產負債表日後 12 個月內到期清償之負債，以及
3. 不能無條件將清償期限遞延至資產負債表日後至少 12 個月之負債。

非屬上述流動資產或流動負債者，係分類為非流動資產或非流動負債。

(四) 外　　幣

編製本公司個體財務報告時，以本公司功能性貨幣以外之貨幣（外幣）交易者，依交易日匯率換算為功能性貨幣記錄。

外幣貨幣性項目於每一資產負債表日以收盤匯率換算。因交割貨幣性項目或換算貨幣性項目產生之兌換差額，於發生當期認列於損益。

以公允價值衡量之外幣非貨幣性項目係以決定公允價值當日之匯率換算，所產生之兌換差額列為當期損益，惟屬公允價值變動認列於其他綜合損益者，其產生之兌換差額列於其他綜合損益。

以歷史成本衡量之外幣非貨幣性項目係以交易日之匯率換算，不再重新換算。

於編製個體財務報告時，本公司國外營運機構包含營運所在國家或使用之貨幣與本公司不同之子公司之資產及負債以每一資產負債表日匯率換算為新台幣。收益及費損項目係以當期平均匯率換算，所產生之兌換差額列於其他綜合損益。

在處分國外營運機構並構成對該國外營運機構喪失控制、聯合控制或重大影響時，所有與該國外營運機構相關之權益將重分類為損益。

在部分處分國外營運機構子公司未構成對該子公司喪失控制時，係按比例將認列於其他綜合損益之累計兌換差額併入權益交易計算，但不認列為損益。在其他任何部分處分國外營運機構之情況下，認列於其他綜合損益之累計兌換差額則按處分比例重分類至損益。

(五) 存　　貨

存貨包括原料、物料、製成品及在製品。存貨係以成本與淨變現價值孰低衡量，比較成本與淨變現價值時除同類別存貨外係以個別項目為基礎。淨變現價值係指在正常情況下之估計售價減除至完工尚需投入之估計成本及完成出售所需之估計成本後之餘額。存貨成本之計算係採加權平均法。

(六) 採用權益法之投資

本公司採用權益法處理對子公司之投資。

子公司係指本公司具有控制之個體（含特殊目的個體）。

權益法下，投資原始依成本認列，取得日後帳面金額係隨本公司所享有之子公司損益及其他綜合損益份額與利潤分配而增減。此外，針對本公司可享有子公司其他權益之變動係按持股比例認列。

當本公司對子公司所有權權益之變動未導致喪失控制者，係作為權益交易處理。投資帳面金額與所支付或收取對價之公允價值間之差額，係直接認列為權益。

當本公司對子公司之損失份額等於或超過其在該子公司之權益（包括權益法下子公司之帳面金額及實質上屬於本公司對該子公司淨投資組成部分之其他長期權益）時，係繼續按持股比例認列損失。

取得成本超過本公司於取得日所享有子公司可辨認資產及負債淨公允價值份額之數額列為商譽，該商譽係包含於該投資之帳面金額且不得攤銷；本公司於取得日所享有子公司可辨認資產及負債淨公允價值份額超過取得成本之數額列為當期收益。

當喪失對子公司控制時，本公司係按喪失控制日之公允價值衡量其對前子公司之剩餘投資，剩餘投資之公允價值及任何處分價款與喪失控制當日之投資帳面金額之差額，列入當期損益。此外，於其他綜合損益中所認列與該子公司有關之所有金額，其會計處理係與本公司直接處分相關資產或負債所必須遵循之基礎相同。

本公司與子公司之順流交易未實現損益於個體財務報告予以銷除。本公司與子公司之逆流及側流交易所產生之損益，僅在與本公司對子公司權益無關之範圍內，認列於個體財務報告。

(七) 不動產、廠房及設備

不動產、廠房及設備係以成本認列，後續以成本減除累計折舊及累計減損損失後之金額衡量。

自有土地不提列折舊。

本公司採直線基礎提列折舊，即於資產預計耐用年限內平均分攤資產成本減除殘值後之餘額，並且至少於每一年度結束日對估計耐用年限、殘值及折舊方法進行檢視。會計估計變動之影響係以推延方式處理。

除列不動產、廠房及設備所產生之利益或損失金額，係淨處分價款與該資產帳面金額間之差額，並且認列於當期損益。

(八) 投資性不動產

投資性不動產係為賺取租金或資本增值或兩者兼具而持有之不動產（包括因該等目的而處於建造過程中之不動產）。投資性不動產亦包括目前尚未決定未來用途所持有之土地。

投資性不動產原始以成本（包括交易成本）衡量，後續以成本減除累計折舊及累計減損損失後之金額衡量本公司採直線基礎提列折舊。

除列投資性不動產所產生之利益或損失金額，係淨處分價款與該資產帳面金額間之差額，並且認列於當期損益。

(九) 無形資產

單獨取得之有限耐用年限無形資產原始以成本衡量，後續係以成本減除累計攤銷後之金額衡量。本公司以直線基礎進行攤銷，並且至少於每一年度結束日對估計耐用年限、殘值及攤銷方法進行檢視。除本公司預期於該無形資產經濟年限屆滿前處分該資產外，有限耐用年限無形資產之殘值估計為零。會計估計變動之影響係以推延方式處理。

除列無形資產所產生之利益或損失金額，係淨處分價款與該資產帳面金額間之差額，並且認列於當期損益。

(十) 有形及無形資產之減損

本公司於每一資產負債表日評估是否有任何跡象顯示有形及無形資產可能已減損。若有任一減損跡象存在，則估計該資產之可回收金額。倘無法估計個別資產之可回收金額，本公司估計該資產所屬現金產生單位之可回收金額。若共用資產可依合理一致之基礎分攤至現金產生單位時，則分攤至個別之現金產生單位，反之，則分攤至可依合理一致之基礎分攤之最小現金產生單位群組。

針對非確定耐用年限及尚未可供使用之無形資產，至少每年進行減損測試，或於有減損跡象時進行減損測試。

可回收金額為公允價值減出售成本與其使用價值之較高者。個別資產或現金產生單位之可回收金額若低於其帳面金額時，將該資產或現金產生單位之帳面金額調減至其可回收金額。

當減損損失於後續迴轉時，該資產或現金產生單位之帳面金額調增至修訂後之可回收金額，惟增加後之帳面金額以不超過該資產或現金產生單位若未於以前年度認列減損損失時所決定之帳面金額（減除攤銷或折舊）。減損損失之迴轉係認列於損益。

(十一) 待出售非流動資產

非流動資產帳面金額於預期主要係透過出售交易而非繼續使用回收時，分類為待出售。符合此分類之非流動資產必須於目前狀態下可供立即出售，且其出售必須為高度很有可能。當適當層級之管理階層承諾出售該資產之計畫，且此出售交易預期自分類日起一年內完成時，將符合出售為高度很有可能。

分類為待出售之非流動資產係以帳面金額與公允價值減出售成本孰低者衡量，且對此類資產停止提列折舊。

(十二) 金融工具

金融資產與金融負債於本公司成為該工具合約條款之一方時認列於個體資產負債表。

原始認列金融資產與金融負債時，若金融資產或金融負債非屬透過損益按公允價值衡量者，係按公允價值加計直接可歸屬於取得或發行金融資產或金融負債之交易成本衡量。直接可歸屬於取得或發行透過損益按公允價值衡量之金融資產或金融負債之交易成本，則立即認列為損益。

1. 金融資產

金融資產之慣例交易係採交割日會計認列及除列。

(1) 衡量種類

本公司所持有之金融資產種類為透過損益按公允價值衡量之金融資產以及放款及應收款。

A.透過損益按公允價值衡量之金融資產

透過損益按公允價值衡量之金融資產包括持有供交易及指定為透過損益按公允價值衡量之金融資產。

透過損益按公允價值衡量之金融資產係按公允價值衡量，其再衡量產生之利益或損失（包含該金融資產所產生之任何股利或利息）係認列於損益。

透過損益按公允價值衡量之金融資產若屬於無活絡市場報價且其公允價值無法可靠衡量之權益工具投資，及與此種無報價權益工具連結且須以交付該等權益工具交割之衍生工具，後續係以成本減除減損損失後之金額衡量，並單獨列為「以成本衡量之金融資產」。該等金融資產於後續能可靠衡量公允價值時，係按公允價值再衡量，其帳面金額與公允價值間之差額認列於損益。

B. 放款及應收款

放款及應收款（包括現金及約當現金、應收票據、應收帳款－淨額、應收帳款－關係人－淨額、其他應收款－淨額及其他應收款－關係人－淨額）係採用有效利息法按攤銷後成本減除減損損失後之金額衡量，惟短期應收帳款之利息認列不具重大性之情況除外。

約當現金包括高度流動性、可隨時轉換成定額現金且價值變動風險甚小之定期存款，係用於滿足短期現金承諾。

(2) 金融資產之減損

除透過損益按公允價值衡量之金融資產外，本公司係於每一資產負債表日評估其他金融資產是否有減損客觀證據，當有客觀證據顯示，因金融資產原始認列後發生之單一或多項事項，致使金融資產之估計未來現金流量受損失者，該金融資產即已發生減損。

按攤銷後成本列報之金融資產，如應收帳款及其他應收款，該資產經個別評估未有減損後，另再集體評估減損。應收款集體存在之客觀減損證據可能包含本公司過去收款經驗、集體超過平均授信期間 90 天之延遲付款增加情況，

以及與應收款拖欠有關之可觀察全國性或區域性經濟情勢變化。

按攤銷後成本列報之金融資產之減損損失金額係該資產帳面金額與估計未來現金流量按該金融資產原始有效利率折現之現值間之差額。

按攤銷後成本列報之金融資產於後續期間減損損失金額減少，且該減少客觀地與認列減損後發生之事項相連結，則先前認列之減損損失直接或藉由調整備抵帳戶予以迴轉認列於損益，惟該迴轉不得使金融資產帳面金額超過若未認列減損情況下於迴轉日應有之攤銷後成本。

當備供出售權益投資之公允價值低於成本且發生顯著或永久性下跌時，將被認為是一項客觀減損證據。

其他金融資產之客觀減損證據可能包含：

a. 發行人或債務人之重大財務困難；

b. 違約，例如利息或本金支付之延滯或不償付；

c. 債務人將進入破產或其他財務重整之可能性大增；或

d. 由於財務困難而使金融資產之活絡市場消失。

以成本衡量之金融資產之減損損失金額係該資產帳面金額與估計未來現金流量按類似金融資產之現時市場報酬率折現之現值間之差額。此種減損損失於後續期間不得迴轉。

所有金融資產之減損損失係直接自金融資產之帳面金額中扣除，惟應收帳款及其他應收款係藉由備抵帳戶調降其帳面金額。當判斷應收帳款及其他應收款無法收回時，係沖銷備抵帳戶。原先已沖銷而後續收回之款項則貸記備抵帳戶。備抵帳戶帳面金額之變動認列於損益。

(3) 金融資產之除列

本公司僅於對來自金融資產現金流量之合約權利失效，或已移轉金融資產且該資產所有權之幾乎所有風險及報酬已移轉予其他企業時，始將金融資產除列。

於一金融資產整體除列時，其帳面金額與所收取對價加計已認列於其他綜合損益之任何累計利益或損失之總和間之差額係認列於損益。

2. 金融負債

(1) 後續衡量

所有金融負債係以有效利息法按攤銷後成本衡量（有效利息法之說明參閱上述會計政策）。

(2) 金融負債之除列

除列金融負債時，其帳面金額與所支付對價（包含任何所移轉之非現金資產或承擔之負債）間之差額認列為損益。

(十三) 收入認列

收入係按已收或應收對價之公允價值衡量，並扣除估計之客戶退貨、折扣及其他類似之折讓。銷貨退回係依據以往經驗及其他攸關因素合理估計未來之退貨金額提列。

1. 商品之銷售

銷售商品係於下列條件完全滿足時認列收入：

(1) 本公司已將商品所有權之重大風險及報酬移轉予買方；

(2) 本公司對於已經出售之商品既不持續參與管理，亦未維持有效控制；

(3) 收入金額能可靠衡量；

(4) 與交易有關之經濟效益很有可能流入本公司；及

(5) 與交易有關之已發生或將發生之成本能可靠衡量。

去料加工時，加工產品所有權之重大風險及報酬並未移轉，是以去料時不作銷貨處理。

具體而言，銷售商品收入係於商品交付且法定所有權移轉時認列。

2. 股利收入及利息收入

投資所產生之股利收入係於股東收款之權利確立時認列，惟前提係與交易有關之經濟效益很有可能流入本公司，且收入金額能可靠衡量。

金融資產之利息收入係於經濟效益很有可能流入本公司，且收入金額能可靠衡量時認列。利息收入係依時間之經過按流通在外本金與所適用之有效利率採應計基礎認列。

(十四) 租　　賃

本公司為出租人，營業租賃之租賃收益係按直線基礎於相關租賃期間內認列為收益。營業租賃下，或有租金於發生當期認列為費用。

(十五) 退職後福利

屬確定提撥退休計畫之退休金，係於員工提供服務之期間，將應提撥之退休金數額認列為當期費用。

屬確定福利退休計畫之退休金，提供福利之成本係使用預計單位福利法進行精算評價。精算損益超過本公司前一年底確定福利義務現值及計畫資產公允價值孰大者之 10%的部分，係於參加該計畫之員工預期平均剩餘工作年限內攤銷。前期服務成本於福利已既得之範圍內立即認列，非屬已既得之部分則於福利成為既得前之平均期間內，以直線基礎攤銷。

應計退休金負債係代表確定福利義務之現值、調整未認列前期服務成本及未認列精算損益，並減除計畫資產公允價值後之金額。任何依此方式計算所產生之資產，不得超過累積未認列前期服務成本及淨精算損益，加上該計畫之可得退還資金及可減少未來提撥金之現值。

確定福利退休計畫發生縮減或清償時，認列縮減或清償之損益。

(十六) 所得稅

所得稅費用係當期所得稅及遞延所得稅之總和。

1. 當期所得稅

依所得稅法規定計算之未分配盈餘加徵百分之十所得稅列為股東會決議年度之所得稅費用。

以前年度應付所得稅之調整，列入當期所得稅。

2. 遞延所得稅

遞延所得稅係依個體財務報告帳載資產及負債帳面金額與計算課稅所得之課稅基礎二者所產生之暫時性差異予以認列。遞延所得稅負債一般係就所有應課稅暫時性差異予以認列，而遞延所得稅資產則於很有可能有課稅所得以供可減除暫時性差異、虧損扣抵或購置機器設備、研究發展及人才培訓等支出所產生之所得稅抵減使用時認列。

與投資子公司權益相關之應課稅暫時性差異皆認列遞延所得稅負債，惟本公司若可控制暫時性差異迴轉之時點，且該暫時性差異很有可能於可預見之未來不會迴轉者除外。與此類投資及權益有關之可減除暫時性差異所產生之遞延所得稅資產，僅於其很有可能有足夠課稅所得用以實現暫時性差異之利益，且於可預見之未來預期將迴轉的範圍內，予以認列。

遞延所得稅資產之帳面金額於每一資產負債表日予以重新檢視，並針對已不再很有可能有足夠之課稅所得以供其回收所有或部分資產者，調減帳面金額。原未認列為遞延所得稅資產者，亦於每一資產負債表日予以重新檢視，並在未來很有可能產生課稅所得以供其回收所有或部分資產者，調增帳面金額。

遞延所得稅資產及負債係以預期負債清償或資產實現當期之稅率衡量，該稅率係以資產負債表日已立法或已實質性立法之稅率及稅法為基礎。遞延所得稅負債及資產之衡量係反映企業於資產負債表日預期回收或清償其資產及負債帳面金額之方式所產生之租稅後果。

3. 本期之當期及遞延所得稅

當期及遞延所得稅係認列於損益，惟與認列於其他綜合損益或直接計入權益之項目相關之當期及遞延所得稅係分別認列於其他綜合損益或直接計入權益。

五、重大會計判斷、估計及假設不確定性之主要來源

本公司於採用會計政策時，對於不易自其他來源取得相關資訊者，管理階層必須基於歷史經驗及其他攸關之因素作出相關之判斷、估計及假設。實際結果可能與估計有所不同。

管理階層將對估計與基本假設持續檢視。若估計之修正僅影響當期，則於修正當期認列；若會計估計之修正同時影響當期及未來期間，則於修正當期及未來期間認列。

(一) 所得稅

截至 102 年 12 月 31 日暨 101 年 12 月 31 日及 1 月 1 日止，與未使用課稅損失有關之遞延所得稅資產帳面金額分別為 33,020 仟元、49,157 仟元及 49,880 仟元。且無課稅損失並未認列為遞延所得稅資產。遞延所得稅資產之可實現性主要視未來能否有足夠之獲利或應課稅暫時性差異而定。若未來實際產生之獲利少於預期，可能會產生重大遞延所得稅資產之迴轉，該等迴轉係於發生年度認列為損益。

(二) 應收帳款之估計減損

當有客觀證據顯示減損跡象時，本公司考量未來現金流量之估計。減損損失之金額係以該資產之帳面金額及估計未來現金流量(排除尚未發生之未來信用損失）按該金融資產之原始有效利率折現之現值間的差額衡量。若未來實際現金流量少於預期，可能會產生重大減損損失。

(三) 不動產、廠房及設備之減損

設備減損係按該等設備之可回收金額（即該等資產之公允價值減出售成本與其使用價值之較高者）評估，市場價格或未來現金流量變動將影響該等資產可回收金額，可能導致本公司須額外認列減損損失或迴轉已認列之減損損失。

(四) 存貨之減損

存貨淨變現價值係正常營業過程中之估計售價減除至完工尚需投入之估計成本及完成出售所需之估計成本後之餘額估計，該等估計係依目前市場狀況及類似產品之歷史銷售經驗評估，市場情況之改變可能重大影響該等估計結果。

(五) 確定福利計畫之認列

確定福利退休計畫應認列之退休金費用及應計退休金負債係使用預計單位福利法進行精算評價，其採用之精算假設包括折現率、員工離職率及長期平均調薪率之估計，若該等估計因市場與經濟情況之改變而有所變動，可能會重大影響應認列之費用與負債金額。

六、現金及約當現金

	102年12月31日	101年12月31日	101年1月1日
庫存現金及週轉金	$ 160	$ 160	$ 160
銀行支票及活期存款	263,660	419,218	314,253
約當現金			
高度流動性、可隨時轉換成定額現金且價值變動風險甚小之定期存款	169,622	82,268	54,358
	$ 433,442	$ 501,646	$ 368,771

約當現金包括高度流動性、可隨時轉換成定額現金且價值變動風險甚小之定期存款。

銀行存款於資產負債表日之利率區間如下：

	102年12月31日	101年12月31日	101年1月1日
銀行存款	0.75%~3%	0.88%~0.94%	0.72%~0.95%

七、透過損益按公允價值衡量之金融資產－流動

	102年12月31日	101年12月31日	101年1月1日
持有供交易之金融資產			
非衍生金融資產			
基金受益憑證	$ 30,253	$ 20,127	$ -

本公司截至 102 年 12 月 31 日暨 101 年 12 月 31 日及 1 月 1 日止，並無未到期之遠期外匯合約。

本公司101年度未從事遠期外匯交易。102年度從事遠期外匯交易之目的，主要係為規避外幣資產及負債因匯率波動產生之風險。本公司持有之遠期外匯合約因不符合有效避險條件，故不適用避險會計。

八、以成本衡量之金融資產－非流動

	102年12月31日	101年12月31日	101年1月1日
國內未上市（櫃）普通股			
機光科技股份有限公司	$ 2,158	$ 1,590	$ 1,590

本公司所持有之上述未上市（櫃）股票投資，於資產負債表日係按成本減除減損損失衡量，因其公允價值合理估計數之區間重大且無法合理評估各種估計之機率，致本公司管理階層認為其公允價值無法可靠衡量。

九、應收票據、應收帳款及其他應收款

	102年12月31日	101年12月31日	101年1月1日
應收票據			
因營業而發生	$ 3,867	$ 921	$ 666
非因營業而發生	31	600	-
	$ 3,898	$ 1,521	$ 666

截至102年12月31日暨101年12月31日及1月1日止，應收票據經評估無發生呆帳損失之可能，故無提列備抵呆帳。

	102年12月31日	101年12月31日	101年1月1日
應收帳款			
應收帳款	$ 295,434	$ 199,036	$ 207,221
減：備抵呆帳	(90)	(1,719)	(1,869)
	$ 295,344	$ 197,317	$ 205,352
應收帳款－關係人	$ -	$ 47,382	$ 57,807
減：備抵呆帳	-	(23)	(568)
	$ -	$ 47,359	$ 57,239
其他應收款			
其他應收款	$ 232,089	$ 226,003	$ 38,917
減：備抵呆帳	(45)	(45)	(1)
	$ 232,044	$ 225,958	$ 38,916
其他應收款－關係人	$ 68,033	$ 2,017	$ 11,680
減：備抵呆帳	-	-	(270)
	$ 68,033	$ 2,017	$ 11,410

(一) 應收帳款及票據

本公司對商品銷售之平均授信期間為 60-120 天，自發票開立日起，對於逾期未付款之餘額不予計息。於決定應收帳款及票據可回收性時，本公司考量應收帳款及票據自原始授信日至資產負債表日信用品質之任何改變。由於歷史經驗顯示逾期超過 360 天之應收帳款及票據無法回收，本公司對於逾期帳齡超過 360 天之應收帳款及票據認列 100%備抵呆帳，對於逾期帳齡在 0 天至 360 天之間之應收帳款及票據，其備抵呆帳係參考交易對方過去拖欠記錄及分析其目前財務狀況，以估計無法回收之金額。

在接受新客戶之前，本公司係透過內外部信用評等系統評估該潛在客戶之信用品質並設定該客戶之信用額度。

應收帳款之備抵呆帳變動資訊如下：

	102年度		101年度	
	應收帳款	應收帳款－關係人	應收帳款	應收帳款－關係人
期初餘額	$ 1,719	$ 23	$ 1,869	$ 568
加：本期提列呆帳費用	601	-	2,248	1,378
減：本期迴轉呆帳費用	(2,230)	(23)	(2,398)	(1,923)
期末餘額	$ 90	$ -	$ 1,719	$ 23

以上係以扣除備抵呆帳前之餘額，以逾期天數為基準進行帳齡分析。

本公司讓售應收帳款之相關資訊如下：

102 年度

交易對象	本期讓售金額	本期已收現金額	截至期末已預支金額	已預支金額年利率（%）	額度
台新國際商業銀行	$ 302,428 (10,167 仟美元)	$ 267,574	$ 31,117 (1,045 仟美元)	1.99%-2.23%	$ 500,000

101 年度

交易對象	本期讓售金額	本期已收現金額	截至期末已預支金額	已預支金額年利率（%）	額度
台新國際商業銀行	$ 464,423 (15,662 仟美元)	$ 303,730	$ 144,282 (4,826 仟美元)	2.1%-2.35%	$ 500,000

上述額度可循環使用。

對讓售予台新國際商業銀行之應收帳款於扣除相關費用後交付之，無須承擔應收款項無法收回之風險。

讓售應收帳款保留款帳列於其他應收款項（含關係人）金額。截至 102 年 12 月底止，於 101 年度之讓售應收帳款保留款均已收回。

(二) 其他應收款

	102年度		101年度	
	其他應收款	其他應收款－關係人	其他應收款	其他應收款－關係人
期初餘額	$ 45	$ -	$ 1	$ 270
加：本期提列呆帳費用	-	-	44	146
減：本期迴轉呆帳費用	-	-	-	(416)
期末餘額	$ 45	$ -	$ 45	$ -

截至 102 年 12 月 31 日本公司未有已逾期未減損之其他應收款。本公司對該等應收帳款餘額並未持有任何擔保品。

十、存　　貨

	102年12月31日	101年12月31日	101年1月1日
製成品	$ 80,943	$ 98,569	$ 103,791
在製品	20,418	10,952	36,242
原　料	104,468	57,583	120,172
物　料	1,533	2,053	1,300
	$ 207,362	$ 169,157	$ 261,505

102 及 101 年度與存貨相關之銷貨成本分別為 1,107,622 仟元及 1,379,003 仟元。備抵存貨跌價及呆滯損失分別為 12,048 仟元及 33,941 仟元。

102 年度之銷貨成本包括存貨淨變現價值回升利益 21,893 仟元、下腳收入 88 仟元及存貨盤虧－淨額 11 仟元。101 年度之銷貨成本包括存貨跌價及呆滯損失 12,835 仟元、下腳收入 60 仟元及存貨盤盈－淨額 207 仟元。

十一、待出售非流動資產

	102年12月31日	101年12月31日	101年1月1日
待出售土地	$ 15,203	$ -	$ -
建 築 物	9,386	-	-
	$ 24,589	$ -	$ -

本公司董事會於102年12月通過一項處分土地及廠房之計畫，目前已積極尋找買主，並預計於12個月內完成處分程序。將該土地及廠房分類為待出售非流動資產時，並無應認列之減損損失，102年12月31日亦無減損情形。

十二、採用權益法之投資

	102年12月31日	101年12月31日	101年1月1日
非上市（櫃）公司			
SUN RISE CORPORATION	$ 331,795	$ 364,921	$ 466,653
INFO-TEK HOLDING CO., LTD.	163,024	149,992	155,470
EVERBROAD INTERNATIONAL LTD.	1,788	9,141	19,905
精星（香港）有限公司（INFO-TEK (HK) LTD.）	187	1,191	260
ITC ENTERPRISE CORPORATION	-	-	155,827
	$ 496,794	$ 525,245	$ 798,115

本公司於資產負債表日對子公司之所有權權益及表決權百分比如下：

	102年12月31日	101年12月31日	101年1月1日
SUN RISE CORPORATION	100%	100%	100%
INFO-TEK HOLDING CO., LTD.	100%	100%	100%
EVERBROAD INTERNATIONAL LTD.	100%	100%	100%

（接次頁）

（承前頁）

	102年12月31日	101年12月31日	101年1月1日
精星（香港）有限公司（INFO-TEK (HK) LTD.）	100%	100%	99%
ITC ENTERPRISE CORPORATION	-	-	100%

ITC ENTERPRISE CORPORATION 已於 101 年 12 月結束營運。

102 及 101 年度採用權益法之子公司之損益及其他綜合損益份額，係依據各子公司同期間經會計師查核之財務報告認列。

十三、不動產、廠房及設備

	自有土地	建築物	機器設備	運輸設備	辦公設備	其他設備	合計
成本							
101 年 1 月 1 日餘額	$ 101,551	$ 137,535	$ 37,668	$ 510	$ 6,541	$ 6,754	$ 290,559
增添	-	4,955	13,794	-	1,849	1,898	22,496
處分	-	(1,190)	(9,149)	-	(1,535)	(3,204)	(15,078)
重分類	-	-	10,518	-	-	92	10,610
101 年 12 月 31 日餘額	$ 101,551	$ 141,300	$ 52,831	$ 510	$ 6,855	$ 5,540	$ 308,587
累計折舊及減損							
101 年 1 月 1 日餘額	$ -	$ 47,642	$ 22,887	$ 290	$ 2,541	$ 5,015	$ 78,375
處分	-	(1,190)	(9,149)	-	(1,535)	(3,204)	(15,078)
認列減損損失	-	-	3,889	-	-	-	3,889
折舊費用	-	4,899	7,862	85	1,170	1,046	15,062
101 年 12 月 31 日餘額	$ -	$ 51,351	$ 25,489	$ 375	$ 2,176	$ 2,857	$ 82,248
101 年 1 月 1 日淨額	$ 101,551	$ 89,893	$ 14,781	$ 220	$ 4,000	$ 1,739	$ 212,184
101 年 12 月 31 日淨額	$ 101,551	$ 89,949	$ 27,342	$ 135	$ 4,679	$ 2,683	$ 226,339
成本							
102 年 1 月 1 日餘額	$ 101,551	$ 141,300	$ 52,831	$ 510	$ 6,855	$ 5,540	$ 308,587
增添	-	2,046	1,151	-	873	367	4,437
重分類	-	70,440	-	-	-	-	70,440
102 年 12 月 31 日餘額	$ 101,551	$ 213,786	$ 53,982	$ 510	$ 7,728	$ 5,907	$ 383,464
累計折舊及減損							
102 年 1 月 1 日餘額	$ -	$ 51,351	$ 25,489	$ 375	$ 2,176	$ 2,857	$ 82,248
重分類	-	26,535	-	-	-	-	26,535
迴轉減損損失	-	-	(1,843)	-	-	-	(1,843)
折舊費用	-	7,623	8,024	85	1,061	975	17,768
102 年 12 月 31 日餘額	$ -	$ 85,509	$ 31,670	$ 460	$ 3,237	$ 3,832	$ 124,708
102 年 12 月 31 日淨額	$ 101,551	$ 128,277	$ 22,312	$ 50	$ 4,491	$ 2,075	$ 258,756

本公司於 102 年度認列減損迴轉利益 1,843 仟元；於 101 年度認列減損損失 3,889 仟元。

本公司之不動產、廠房及設備係以直線基礎按下列耐用年數計提折舊：

建築物	
廠房主建物	35 至 45 年
機電動力設備	3 至 35 年
機器設備	2 至 10 年
運輸設備	5 至 10 年
辦公設備	3 至 5 年
其他設備	3 至 10 年

本公司設定質押作為借款擔保之不動產、廠房及設備金額，請參閱附註三十。

十四、投資性不動產

	102年12月31日	101年12月31日	101年1月1日
已完工投資性不動產	$ 25,832	$ 96,557	$ 100,573

	土地	建築物	合計
成本			
101 年 1 月 1 日暨 12 月 31 日餘額	$ 15,203	$ 135,167	$ 150,370
重分類至待出售非流動資產	(15,203)	(21,527)	(36,730)
重分類至不動產、廠房及設備	-	(70,440)	(70,440)
102 年 12 月 31 日餘額	$ -	$ 43,200	$ 43,200
累計折舊			
101 年 1 月 1 日餘額	$ -	($ 49,797)	($ 49,797)
折舊費用	-	(4,016)	(4,016)
101 年 12 月 31 日餘額	$ -	($ 53,813)	($ 53,813)
重分類至待出售非流動資產	$ -	$ 12,141	$ 12,141
重分類至不動產、廠房及設備	-	26,535	26,535
折舊費用	-	(2,231)	(2,231)
102 年 12 月 31 日餘額	$ -	($ 17,368)	($ 17,368)

投資性不動產係以直線基礎按下列耐用年數計提折舊，折舊費用帳列其他利益及損失：

主建物	35 年
電梯設備	10 至 35 年
其他	15 至 35 年

投資性不動產公允價值未經獨立評價人員評價，僅由本公司管理階層參考類似不動產交易價格之市場證據進行，其評價之公允價值如下：

	102年12月31日	101年12月31日	101年1月1日
公允價值	$ 60,762	$ 198,825	$ 198,825

本公司之所有投資性不動產皆係自有權益。本公司設定質押作為借款擔保之投資性不動產金額，請參閱附註三十。

十五、其他無形資產

	102年12月31日	101年12月31日	101年1月1日
電腦軟體成本	$ 10,969	$ 12,665	$ 3,962

	電腦軟體成本
成　　本	
101 年 1 月 1 日餘額	$ 4,787
單獨取得	3,100
預付設備款轉入	7,392
101 年 12 月 31 日餘額	$ 15,279
累計攤銷	
101 年 1 月 1 日餘額	$ 825
攤銷費用	1,789
101 年 12 月 31 日餘額	$ 2,614
成　　本	
102 年 1 月 1 日餘額	$ 15,279
單獨取得	2,119
102 年 12 月 31 日餘額	$ 17,398
累計攤銷	
102 年 1 月 1 日餘額	$ 2,614
攤銷費用	3,815
102 年 12 月 31 日餘額	$ 6,429

電腦軟體係以直線基礎按 2 至 5 年計提攤銷費用。

十六、其他資產

	102年12月31日	101年12月31日	101年1月1日
預付設備款	$ 8,458	$ 426	$ 9,248
高爾夫球會員證	6,000	6,000	6,000
預付款	1,725	3,071	2,075
代付款	1,000	757	419
暫付款	12	-	-
其他	140	86	392
	$ 17,335	$ 10,340	$ 18,134
流動	$ 11,335	$ 4,340	$ 12,134
非流動	6,000	6,000	6,000
	$ 17,335	$ 10,340	$ 18,134

十七、借款

(一) 短期借款

	102年12月31日	101年12月31日	101年1月1日
擔保借款（附註三十）			
銀行借款	$ 5,441	$ 8,682	$ 12,153
無擔保借款			
信用額度借款	92,714	88,195	119,261
	$ 98,155	$ 96,877	$ 131,414

銀行週轉性借款之利率於 102 年 12 月 31 日暨 101 年 12 月 31 日及 1 月 1 日分別為 1.2156%～2.12%、1.08%～2.0085%及 1.559%～2.1811%。

(二) 長期借款

	102年12月31日	101年12月31日	101年1月1日
擔保借款（附註三十）			
銀行借款	$ 13,800	$ 30,360	$ 46,920
無擔保借款			
信用額度借款	56,650	60,750	89,000
	70,450	91,110	135,920
減：列為1年到期部分	27,460	56,060	44,810
	$ 42,990	$ 35,050	$ 91,110

本公司於 100 年 10 月以自有土地、建築物及投資性不動產抵押擔保借款 50,000 仟元（參閱附註三十），借款到期日為 103 年 10 月 18 日，有效年利率為 2.25%。

十八、應付票據及應付帳款

	102年12月31日	101年12月31日	101年1月1日
應付票據			
因營業而發生	$ 3,150	$ -	$ 651
非因營業而發生	-	-	675
	$ 3,150	$ -	$ 1,326
應付帳款			
因營業而發生	$ 273,377	$ 148,280	$ 171,005
關係人－因營業而發生	$ 14,919	$ 37,858	$ 42,226

十九、其他負債

	102年12月31日	101年12月31日	101年1月1日
流　　動			
其他應付款			
應付薪資及獎金	$ 39,258	$ 38,454	$ 32,268
應付設備款	1,720	1,279	4,222
應付利息	384	894	905
其　　他	26,578	29,860	26,381
	$ 67,940	$ 70,487	$ 63,776
其他負債			
暫 收 款	$ 6,226	$ 3,611	$ 4,367
預 收 款	2,002	2,008	-
退貨及折讓	277	15	-
代 收 款	229	374	720
保固準備	-	-	421
其　　他	2,189	3,714	-
	$ 10,923	$ 9,722	$ 5,508

二十、退職後福利計畫

(一) 確定提撥計畫

本公司所適用「勞工退休金條例」之退休金制度，係屬政府管理之確定提撥退休計畫，依員工每月薪資 6%提撥退休金至勞工保險局之個人專戶。

(二) 確定福利計畫

本公司所適用我國「勞動基準法」之退休金制度，係屬確定福利退休計畫。員工退休金之支付，係根據服務年資及核准退休日前六個月平均工資計算。本公司按員工每月薪資總額百分之二提撥員工退休基金，交由勞工退休準備金監督委員會以該委員會名義存入台灣銀行之專戶。勞動部勞動基金運用局透過自行運用及委託經營方式，將計畫資產投資於國內（外）權益證券與債務證券及銀行存款等標的，惟依勞工退休金條例施行細則規定，勞工退休金運用收益不得低於當地銀行 2 年定期存款利率。

本公司之計畫資產及確定福利義務現值，係由合格精算師進行精算。精算評價於衡量日之主要假設列示如下：

	衡量日		
	102年12月31日	101年12月31日	101年1月1日
折現率	1.60%	1.60%	1.75%
計畫資產之預期報酬率	1.20%	1.20%	1.20%
未來薪資及福利水平	2.50%	2.50%	2.50%

計畫資產之整體資產預期報酬率係根據歷史報酬趨勢以及精算師對於相關義務存續期間內，該資產所處市場之預測，並考量前述計畫資產之運用及最低收益之影響所作之估計。

有關確定福利計畫所認列之損益金額列示如下：

	102年度	101年度
當期服務成本	$ 673	$ 871
利息成本	769	873
計畫資產預期報酬	(351)	(348)
	$ 1,091	$ 1,396
依功能別彙總		
營業成本	$ 861	$ 1,040
推銷費用	53	68
管理費用	177	287
研發費用	-	1
	$ 1,091	$ 1,396

本公司因確定福利計畫所產生之義務列入個體資產負債表之金額列示如下：

	102年12月31日	101年12月31日	101年1月1日
已提撥確定福利義務之現值	$ 48,280	$ 48,062	$ 49,929
計畫資產之公允價值	(30,103)	(28,762)	(28,500)
提撥短絀	18,177	19,300	21,429
未認列淨精算損失	3,789	2,544	-
應計退休金負債	$ 21,966	$ 21,844	$ 21,429

本公司於 102 年度針對委任經理人提列退休金準備 5,339 仟元。

確定福利義務現值之變動列示如下：

	102年度	101年度
年初確定福利義務	$ 48,062	$ 49,929
當期服務成本	673	871
利息成本	769	873
精算利益	(1,224)	(2,620)
福利支付數	-	(991)
年底應計退休金負債	$ 48,280	$ 48,062

計畫資產現值之變動列示如下：

	102年度	101年度
年初計畫資產公允價值	$ 28,762	$ 28,500
計畫資產預期報酬	351	348
精算利益（損失）	21	(76)
雇主提撥數	969	981
福利支付數	-	(991)
年底計畫資產公允價值	$ 30,103	$ 28,762

計畫資產之主要類別於資產負債表日公允價值之百分比係依勞工退休基金監理會網站公布之基金資產配置資訊為準：

	102年12月31日	101年12月31日	101年1月1日
權益工具	45	38	41
債務工具	32	37	35
其　　他	23	25	24
	100	100	100

本公司選擇以轉換至個體財務報告會計準則之日起各個會計期間推延決定之金額，揭露經驗調整之歷史資訊（參閱附註三四）：

	102年12月31日	101年12月31日	101年1月1日
確定福利義務現值	$ 48,280	$ 48,062	$ 49,929
計畫資產公允價值	$ 30,103	$ 28,762	$ 28,500
提撥短絀	$ 18,177	$ 19,300	$ 21,429
計畫負債之經驗調整	($ 1,224)	($ 2,620)	$ -
計畫資產之經驗調整	$ 21	$ 76	$ -

二一、權　　益

(一) 股　　本

普 通 股

	102年12月31日	101年12月31日	101年1月1日
額定股數（仟股）	136,060	136,060	136,060
額定股本	$ 1,360,600	$ 1,360,600	$ 1,360,600
已發行且已收足股款之股數（仟股）	116,091	116,091	116,091
已發行股本	$ 1,160,911	$ 1,160,911	$ 1,160,911

已發行之普通股每股面額為 10 元，每股享有一表決權及收取股利之權利。

(二) 資本公積

資本公積中屬超過票面金額發行股票之溢額（包括以超過面額發行普通股及庫藏股票交易等）及受領贈與之部分得用以彌補虧損，亦得於公司無虧損時，用以發放現金或撥充股本，惟撥充股本時每年以實收股本之一定比率為限。

因採用權益法之投資、員工認股權及認股權產生之資本公積，不得作為任何用途。

(三) 保留盈餘及股利政策

依本公司章程規定，每年度決算如有當期淨利，應先彌補虧損，次提 10%為法定盈餘公積，並依法提列或迴轉特別盈餘公積後，如尚有餘額，就其餘額提撥 8%為員工紅利，2%為董監事酬勞，其餘連同期初累積未分配盈餘，作為可供分配之盈餘，方得由董事會擬具盈餘分配案經股東會決議後分派之。員工紅利以股票方式發放時，

其對象得包括符合一定條件之從屬公司員工，其條件授權董事長決定之。

本公司所屬產業環境多變，企業生命週期已經進入成熟階段，為考量未來營運資金需求及長期財務規劃，並滿足股東對現金流入之需求，每年現金股利之分派，不得低於股東紅利總額之 5%。

本公司得配合當年度盈餘配股情形及平衡股利政策，依相關法令規定，提撥全部或一部分資本公積作為轉增資配股，由董事會擬定分配案，經股東會決議後分派之。

102 及 101 年度為虧損，因是未估列應付員工紅利及董監事酬勞。

員工紅利及董監酬勞係分別按稅後淨利（已扣除員工分紅及董監酬勞之金額）之 8%及 2%計算。年度終了後，董事會決議之發放金額有重大變動時，該變動調整原提列年度費用，於股東會決議日時，若金額仍有變動，則依會計估計變動處理，於股東會決議年度調整入帳。如股東會決議採股票發放員工紅利，股票紅利股數按決議分紅之金額除以股票公允價值決定，股票公平價值係指股東會決議日前一日之收盤價（考量除權除息之影響後）。

本公司於分配 101 年度以前之盈餘時，必須依(89)台財證(一)字第 100116 號函及金管證一字第 0950000507 號函令等相關規定，就其他股東權益減項淨額（如國外營運機構財務報表換算之兌換差額、備供出售金融資產未實現損益、現金流量避險中屬有效避險部分之避險工具利益及損失等累計餘額）提列特別盈餘公積。嗣後股東權益減項金額如有減少，可就減少金額自特別盈餘公積轉回未分配盈餘。

自 102 年起，本公司依金管會於 101 年 4 月 6 日發布之金管證發字第 1010012865 號函令及「採用國際財務報導準則（IFRSs）後，提列特別盈餘公積之適用疑義問答」規定，於首次採用 IFRSs 時，應就帳列股東權益項下之未實現重估增值及累積換算調整數（利益），因選擇適用 IFRS 1 豁免項目而轉入保留盈餘部分，分別提列相同數額之特別盈餘公積；但轉換日因首次採用 IFRSs 產生之保留盈

餘增加數不足提列時，得僅就因轉換採用 IFRSs 產生之保留盈餘增加數予以提列。嗣後因使用、處分或重分類相關資產時，得就原提列特別盈餘公積之比例予以迴轉分派盈餘。首次採用 IFRSs 所應提列之特別盈餘公積得於以後年度用以彌補虧損；嗣後有盈餘年度且原提列特別盈餘公積之原因消除前，應就不足數額補足提列特別盈餘公積，始得分派盈餘。(參閱(四)首次採用 IFRSs 應提列之特別盈餘公積之說明)。

法定盈餘公積應提撥至其餘額達公司實收股本總額時為止。法定盈餘公積得用以彌補虧損。公司無虧損時，法定盈餘公積超過實收股本總額 25%之部分除得撥充股本外，尚得以現金分配。

分配未分配盈餘時，除屬非中華民國境內居住者之股東外，其餘股東可獲配按股利分配日之稅額扣抵比率計算之股東可扣抵稅額。

本公司分別於 102 及 101 年 6 月 13 日之股東常會決議通過 101 及 100 年度盈虧撥補案。

有關本公司董事會通過擬議及股東會決議之資訊，請至台灣證券交易所「公開資訊觀測站」查詢。

(四) 依金管證發字第 1010012865 號令應提列之特別盈餘公積

本公司依金管證發字第 1010012865 號令所應提列之特別盈餘公積如下：

	102年12月31日	101年12月31日	101年1月1日
特別盈餘公積	$ 113,940	$ -	$ -

前述特別盈餘公積之提列原因及提列原因消除而予以迴轉之資訊如下：

	102年度
101 年 12 月 31 日及 1 月 1 日餘額	$ -
102 年 1 月 1 日提列數	113,940
102 年 12 月 31 日餘額	$113,940

因首次採用 IFRSs 產生之保留盈餘增加數不足提列，故僅就因轉換採用 IFRSs 產生之保留盈餘增加數 113,940 仟元予以提列特別盈餘公積。

(五) 其他權益項目

國外營運機構財務報告換算之兌換差額

	102年度	101年度
期初餘額	($ 16,878)	$ -
換算國外營運機構淨資產所產生之兌換差額	23,415	(16,878)
期末餘額	$ 6,537	($ 16,878)

二二、繼續營業單位淨損

繼續營業單位淨損係包含以下項目：

(一) 其他收入

	102年度	101年度
租金收入	$ 9,037	$ 14,716
利息收入	3,809	837
股利收入	724	173
其　　他	4,228	4,157
	$ 17,798	$ 19,883

(二) 其他利益及損失

	102年度	101年度
處分不動產、廠房及設備淨益	$ 349	$ 308
處分投資利益	72	49,117
淨外幣兌換（損）益	9,540	(3,435)
指定透過損益按公允價值衡量之金融資產利益	126	127
減損（損失）迴轉利益	1,843	(3,889)
其　　他	(2,495)	(4,049)
	$ 9,435	$ 38,179

(三) 財務成本

	102年度	101年度
銀行借款利息	$ 3,365	$ 6,212

(四) 折舊及攤銷

	102年度	101年度
折舊費用依功能別彙總		
營業成本	$ 16,256	$ 13,985
營業費用	1,512	1,707
其他支出	2,231	4,016
	$ 19,999	$ 19,078
攤銷費用依功能別彙總		
營業成本	$ 196	$ 49
營業費用	3,619	1,740
	$ 3,815	$ 1,789

(五) 員工福利費用

	102年度	101年度
退職後福利（附註二十）		
確定提撥計畫	$ 7,717	$ 7,807
確定福利計畫	5,633	1,396
	$ 13,350	$ 9,203

(六) 外幣兌換損益

	102年度	101年度
外幣兌換利益總額	$ 39,383	$ 35,020
外幣兌換損失總額	(29,843)	(38,455)
淨（損）益	$ 9,540	($ 3,435)

二三、繼續營業單位所得稅

(一) 認列於損益之所得稅

所得稅費用之主要組成項目如下：

	102年度	101年度
當期所得稅		
其　　他	$ 37	$ -
遞延所得稅		
當期產生者	14,798	9,826
認列於損益之所得稅費用	$ 14,835	$ 9,826

會計所得與所得稅費用之調節如下：

	102 年度	101 年度
繼續營業單位稅前淨損	($ 17,196)	($ 29,093)
稅前淨損按法定稅率計算之所得稅費用	($ 2,923)	($ 4,946)
稅上不可減除之費損	421	481
免稅所得	(157)	(33)
未認列之可減除之暫時性差異	6,341	6,757
未認列之虧損扣抵	11,116	7,567
其　　他	37	-
認列於損益之所得稅費用	$ 14,835	$ 9,826

本公司所適用之稅率為 17%。

(二) 認列於其他綜合損益之所得稅

	102年度	101年度
遞延所得稅		
認列於其他綜合損益		
國外營運機構換算	$ 1,339	$ -

(三) 遞延所得稅資產與負債

遞延所得稅資產及負債之變動如下：

102 年度

遞延所得稅資產	年初餘額	認列於損益	認列於其他綜合損益	年底餘額
暫時性差異				
關聯企業	$ 41,294	($ 41,294)	$ -	$ -
備抵存貨跌價及呆滯損失	4,616	(2,977)	-	1,639
不動產、廠房及設備	529	(251)	-	278
確定福利退休計畫	2,927	524	-	3,451
國外營運機構兌換差額	(15,491)	-	(1,339)	(16,830)
其　　他	(159)	177	-	18
	33,716	(43,821)	(1,339)	(11,444)
虧損扣抵	13,554	30,910	-	44,464
投資抵減	1,887	(1,887)	-	-
	$ 49,157	($ 14,798)	($ 1,339)	$ 33,020

101 年度

遞延所得稅資產	年初餘額	認列於損益	認列於權益	年底餘額
暫時性差異				
關聯企業	$ 41,294	$ -	$ -	$ 41,294
備抵存貨跌價及呆滯損失	2,870	1,746	-	4,616
不動產、廠房及設備	-	529	-	529
確定福利退休計畫	2,865	62	-	2,927
國外營運機構兌換差額	(24,594)	-	9,103	(15,491)
其他	334	(493)	-	(159)
	22,769	1,844	9,103	33,716
虧損扣抵	21,120	(7,566)	-	13,554
投資抵減	5,991	(4,104)	-	1,887
	$ 49,880	($ 9,826)	$ 9,103	$ 49,157

(四) 未使用之虧損扣抵資訊

截至 102 年 12 月 31 日止，虧損扣抵相關資訊如下：

尚未扣抵餘額	最後扣抵年度
$ 14,221	107
54,242	108
258,476	112
$ 326,939	

(五) 兩稅合一相關資訊

	102年12月31日	101年12月31日	101年1月1日
股東可扣抵稅額帳戶餘額	$ 13,400	$ 13,400	$ 13,400

本公司得分配予股東之可扣抵稅額，應以股利盈餘分配日之股東可扣抵稅額帳戶之餘額為計算基礎。因 102 年 12 月底仍有待彌補虧損，並無盈餘可供分配，因是不予計算盈餘分配預計之稅額扣抵比率。

依台財稅字第 10204562810 號規定，首次採用 IFRSs 之當年度計算稅額扣抵比率時，其帳載累積未分配盈餘應包含因首次採用個體財務報告會計準則產生之保留盈餘淨增加數或淨減少數。

(六) 所得稅核定情形

本公司之營利事業所得稅申報，截至 100 年度以前之申報案件業經稅捐稽徵機關核定。本公司對 100 年度之核定內容尚有不服，目前還申請復查，惟本公司基於穩健原則已估列相關之所得稅。

二四、每股淨損

單位：每股元

	102年度	101年度
基本每股淨損	($ 0.28)	($ 0.33)
稀釋每股淨損	($ 0.28)	($ 0.33)

用以計算每股淨損之淨損及普通股加權平均股權如下：

本期淨損

	102年度	101年度
歸屬於本公司業主之淨損	($ 32,031)	($ 38,919)
用以計算基本暨稀釋每股淨損之淨損	($ 32,031)	($ 38,919)

股　　數

單位：仟股

	102年度	101年度
用以計算基本暨稀釋每股淨損之普通股加權平均股數	116,091	116,091

若本公司得選擇以股票或現金發放員工分紅，則計算稀釋每股淨損時，假設員工分紅將採發放股票方式，並於該潛在普通股具有稀釋作用時計入加權平均流通在外股數，以計算稀釋每股淨損。於次年度股東會決議員工分紅發放股數前計算稀釋每股淨損時，亦繼續考量該等潛在普通股之稀釋作用。

二五、非現金交易

本公司於 102 及 101 年度進行下列非現金交易之投資活動：

(一) 本公司於 101 年度自預付設備款（帳列預付款項及流動資產）分別重分類 10,609 仟元至不動產、廠房及設備及 7,392 仟元至無形資產。

(二) 本公司於 102 及 101 年度購置不動產、廠房及設備價款支付現金數中分別包含應付設備款（帳列其他應付款）減少 84 仟元及 2,943 仟

元；另於 102 年購置無形資產價款支付現金數包含應付設備款（帳列其他應付款）增加 525 仟元。

二六、營業租賃協議

營業租賃係出租本公司所擁有之投資性不動產，租賃期間為 3 至 5 年，並有延展租期之選擇權。所有營業租賃合約均包含承租人於行使續租權時，依市場租金行情調整租金之條款。承租人於租賃期間結束時，對該不動產不具有優惠承購權。

截至 102 年 12 月 31 日暨 101 年 12 月 31 日及 1 月 1 日止，本公司因營業租賃所收取之保證金分別為 873 仟元、2,267 仟元及 2,521 仟元。

不可取消營業租賃之未來最低租賃給付總額如下：

	102年12月31日	101年12月31日	101年1月1日
不超過1年	$ 4,038	$ 6,518	$ 15,484
1～5年	1,010	5,048	14,998
	$ 5,048	$ 11,566	$ 30,482

二七、資本風險管理

本公司進行資本管理以確保能夠於繼續經營之前提下，藉由將債務及權益餘額最適化，以使股東報酬極大化。

本公司資本結構係由淨債務（即借款減除現金及約當現金）及權益（即股本、資本公積、保留盈餘及其他權益項目）組成。

本公司不須遵守其他外部資本規定。

二八、金融工具

(一) 公允價值之資訊

1. 非按公允價值衡量之金融工具

本公司管理階層認為非按公允價值衡量之金融資產及金融負債之帳面金額趨近其公允價值或其公允價值無法可靠衡量。

2. 認列於個體資產負債表之公允價值衡量

下表提供了金融工具於原始認列後以公允價值衡量方式之分析，衡量方式係基於公允價值可觀察之程度分為第一至三級。

(1) 第一級公允價值衡量係指以來自活絡市場相同資產或負債之公開報價（未經調整）。

(2) 第二級公允價值衡量係指除第一級之公開報價外，以屬於該資產或負債直接（亦即價格）或間接（亦即由價格推導而得）可觀察之輸入值推導公允價值。

(3) 第三級公允價值衡量係指評價技術係非以可觀察市場資料為基礎之資產或負債之輸入值（不可觀察之輸入值）推導公允價值。

	第一級
102 年 12 月 31 日	
透過損益按公允價值衡量之金融資產	
持有供交易之非衍生金融資產	$ 30,253
101 年 12 月 31 日	
透過損益按公允價值衡量之金融資產	
持有供交易之非衍生金融資產	$ 20,127
101 年 1 月 1 日	
透過損益按公允價值衡量之金融資產	
持有供交易之非衍生金融資產	$ -

102 及 101 年度無第一級與第二級公允價值衡量間移轉之情形。

(二) 金融工具之種類

	102年12月31日	101年12月31日	101年1月1日
金融資產			
放款及應收款（註1）	$ 1,032,761	$ 975,818	$ 682,354
金融負債			
以攤銷後成本衡量（註2）	672,138	615,607	560,722

註 1： 餘額係包含現金及約當現金、應收票據、應收帳款－淨額、應收帳款－關係人－淨額、其他應收款－淨額及其他應收款－關係人－淨額等以攤銷後成本衡量之放款。

註 2： 餘額係包含短期借款、應付票據、應付帳款、應付帳款－關係人、其他應付款、其他應付款－關係人及長期借款（含一年內到期之長期借款）等以攤銷後成本衡量之金融負債。

(三) 財務風險管理目的與政策

本公司主要金融工具包括現金及約當現金、應收票據、應收帳款－淨額、應收帳款－關係人－淨額、其他應收款－淨額、其他應收款－關係人－淨額、短期借款、應付票據、應付帳款、應付帳款－關係人、其他應付款及長期借款（含一年內到期之長期借款）。本公司之財務管理部門係為各業務單位提供服務，統籌協調進入國內與國際金融市場操作，藉由依照風險程度與廣度分析暴險之內部風險相關分析資料監督及管理本公司營運有關之財務風險。該等風險包括市場風險（包含匯率風險、利率風險及其他價格風險）、信用風險及流動性風險。

1. 市場風險

本公司之營運活動使本公司承擔之主要財務風險為外幣匯率變動風險以及利率變動風險

(1) 匯率風險

本公司從事外幣計價之銷貨與進貨交易，因而使本公司產生匯率變動暴險。

本公司於資產負債表日無非功能性貨幣計價之貨幣性資產與貨幣性負債帳面金額。

本公司主要受到美元之影響。當新台幣（功能性貨幣）對各攸關外幣之匯率增加及減少 10%時，本公司之敏感度分析。10%係為本公司內部向主要管理階層報告匯率風險時所使用之敏感度比率，亦代表管理階層對外幣匯率之合理可能變動範圍之評估。敏感度分析僅包括流通在外之外幣貨幣性項目，並將其期末之換算以匯率變動 10%予以調整。

新台幣相對於各相關貨幣升值 10%時，將使本公司 102 及 101 年度之稅後淨利或權益分別減少 38,161 仟元及 36,098 仟元；當新台幣相對於各相關外幣貶值 10%時，其對稅後淨利之影響將為同金額之負數。

(2) 利率風險

本公司之利率風險主要係來自固定利率及浮動利率之借款。利率波動將會影響未來之現金流量，但不會影響公允價值。

假設報導期間結束日之浮動利率借款於整個報導期間持有，當利率上升一百個基點（1%），且其他條件固定不變的情況下，本公司浮動利率借款之利息費用稅後淨額於 102 及 101 年度將分別增加 1,399 仟元及 1,560 仟元。

2. 信用風險

為減輕信用風險，本公司管理階層指派專責團隊負責授信額度之決定、授信核准及其他監控程序以確保逾期應收款項之回收已採取適當行動。此外，本公司於資產負債表日會逐一複核應收款項之可回收金額以確保無法回收之應收款項已提列適當減損損失。據此，本公司管理階層認為本公司之信用風險已顯著減少。

另因流動資金及衍生金融工具之交易對方係國際信用評等機構給予高信用評等之銀行，故該信用風險係屬有限。

3. 流動性風險

本公司建立了適當的流動性風險管理架構，以因應本公司短期、中期及長期之籌資與流動性的管理需求。本公司透過維持足夠的準備、銀行融資額度及取具借款承諾、持續地監督預計與實際現金流量，以及使金融資產及負債之到期組合配合，來管理流動性風險。截至 102 年 12 月 31 日暨 101 年 12 月 31 日及 1 月 1 日止，本公司未動用之短期銀行融資額度分別為 1,646,016 仟元、993,851 仟元及 1,647,438 仟元。

非衍生金融負債之流動性及利率風險表

非衍生金融負債剩餘合約到期分析係依本公司最早可能被要求還款之日期，按金融負債未折現現金流量（包含本金及估計利息）編製。因此，本公司可被要求立即還款之銀行借款，係列於下表最早之期間內，不考慮銀行立即執行該權利之機率；其他非衍生金融負債到期分析係依照約定之還款日編製。

以浮動利率支付之利息現金流量，其未折現之利息金額係依據資產負債表日殖利率曲線推導而得。

102 年 12 月 31 日

	1～3 個月	3 個月～1 年	1 ～ 5 年	合 計
非衍生金融負債				
無附息負債	$ 446,780	$ 56,753	$ -	$ 503,533
浮動利率工具	69,891	55,724	42,990	168,605
	$ 516,671	$ 112,477	$ 42,990	$ 672,138

101 年 12 月 31 日

	1～3 個月	3 個月～1 年	1 ～ 5 年	合 計
非衍生金融負債				
無附息負債	$ 399,290	$ 28,330	$ -	$ 427,620
浮動利率工具	87,374	65,563	35,050	187,987
	$ 486,664	$ 93,893	$ 35,050	$ 615,607

101 年 1 月 1 日

	1～3 個月	3 個月～1 年	1 ～ 5 年	合 計
非衍生金融負債				
無附息負債	$ 238,366	$ 55,022	$ -	$ 293,388
浮動利率工具	134,685	41,539	91,110	267,334
	$ 373,051	$ 96,561	$ 91,110	$ 560,722

二九、關係人交易

除已於其他附註揭露外，本公司與關係人間之交易如下。

(一) 營業交易

	102年度	101年度
銷　　貨		
關聯企業	$ -	$339,823
進　　貨		
關聯企業	$ 17,473	$ 9,546
其他關係人	-	151
	$ 17,473	$ 9,697
製造費用－加工費		
子 公 司	$ 27,163	$ 53,251
製造費用－消耗費		
其他關係人	$ -	$ 4
管理及總務費用－勞務費		
關聯企業	$ 2,124	$ 2,295
管理及總務費用－郵電費		
關聯企業	$ 4	$ 18
管理及總務費用－運費		
關聯企業	$ 2	$ -
管理及總務費用－其他費用		
關聯企業	$ 566	$ 650
管理服務收入－帳列營業費用減項		
子 公 司	$ 5,722	$ 5,223
其他利益及損失		
子 公 司	$ 2,977	$ 2,355
代收代付（代付購料款等）		
子 公 司	$594,245	$427,041

交易條件與一般非關係人相當，並無特殊之情形。

關係人類別	102年12月31日	101年12月31日	101年1月1日
應收關係人款項			
子公司	$ -	$ -	$ 52
關聯企業	-	47,359	57,187
	$ -	$ 47,359	$ 57,239
應付關係人款項			
子公司	$ 150,834	$ 851	$ 9,508
關聯企業	8,232	37,007	32,509
其他關係人	-	-	209
	$ 159,066	$ 37,858	$ 42,226

流通在外之應付關係人款項餘額係未提供擔保，應收關係人款項未收取保證。102 及 101 年 12 月 31 日之應收關係人款項均已依公司政策提列呆帳費用。

(二) 對關係人放款

關係人類別	102年12月31日	101年12月31日	101年1月1日
其他應收款			
子公司	$ 68,033	$ 2,017	$ 11,410

關係人類別	102年度	101年度
利息收入	$ 566	$ -

(三) 取得之不動產、廠房及設備

本公司 102 年度及 101 年度與聯屬公司之財產交易如下：

	取得價款	
關係人類別	102年度	101年度
子公司	$ -	$ 9,920

(四) 對主要管理階層之獎酬

董事及其他主要管理階層之薪酬總額如下：

	102年度	101年度
短期員工福利	$ 9,122	$ 9,933
退職後福利	5,818	378
	$ 14,940	$ 10,311

董事及其他主要管理階層之薪酬係由薪酬委員會依照個人績效及市場趨勢決定，經審核後並交由董事會通過。

三十、質抵押資產

下列資產業已質押或抵押作為進口貨物先放後稅及長、短期借款額度之擔保品：

	102年12月31日	101年12月31日	101年1月1日
待出售非流動資產	$ 24,589	$ -	$ -
自有土地	101,551	101,551	101,551
建築物－淨額	128,278	85,630	89,731
投資性不動產－淨額	25,832	96,557	100,573
	$ 280,250	$ 283,738	$ 291,855

三一、重大或有負債及未認列之合約承諾

除其他附註所述者外，本公司於資產負債表日有下列重大承諾事項及或有事項如下：

(一) 本公司開立本票 1,218,768 仟元及 3,000 仟美元，作為長短期借款、應收帳款讓售、工程投標及接受委託加工之保證。

(二) 為關係人背書保證：本公司為子公司 SUN RISE、INFO-TEK、精華電子及精星香港背書保證金額分別為 245,318 仟元、75,000 仟元、150 仟元及 6,000 仟元。

三二、外幣金融資產及負債之匯率資訊

本公司具重大影響之外幣金融資產及負債資訊如下：

102 年 12 月 31 日

	外幣	匯率	帳面金額
金融資產			
貨幣性項目			
美元	$ 22,348	29.805（美元：新台幣）	$ 666,087
日圓	62,504	0.2847（日圓：新台幣）	17,795
歐元	14	41.09（歐元：新台幣）	596
港幣	51	3.843（港幣：新台幣）	198
人民幣	21,590	4.919（人民幣：新台幣）	106,199
			$ 790,875

（接次頁）

（承前頁）

	外幣	匯率	帳面金額
採權益法之長期股權投資			
人民幣	$ 33,543	4.919（人民幣：新台幣）	$ 164,999
金融負債			
貨幣性項目			
美元	16,628	29.805（美元：新台幣）	$ 495,593
歐元	13	41.09（歐元：新台幣）	515
			$ 496,108

101 年 12 月 31 日

	外幣	匯率	帳面金額
金融資產			
貨幣性項目			
美元	$ 21,313	29.04（美元：新台幣）	$ 618,941
日圓	4,062	0.3359（日圓：新台幣）	1,364
歐元	14	38.47（歐元：新台幣）	530
港幣	52	3.7463（港幣：新台幣）	194
人民幣	15,030	4.6593（人民幣：新台幣）	70,029
			$ 691,058
採權益法之長期股權投資			
人民幣	35,000	4.6593（人民幣：新台幣）	$ 160,324
金融負債			
貨幣性項目			
美元	14,339	29.04（美元：新台幣）	$ 416,395
歐元	2	38.47（美元：新台幣）	69
			$ 416,464

101 年 1 月 1 日

	外幣	匯率	帳面金額
金融資產			
貨幣性項目			
美元	$ 15,098	30.275（美元：新台幣）	$ 457,099
日圓	35,175	0.3896（日圓：新台幣）	13,704

（接次頁）

（承前頁）

	外幣	匯率	帳面金額
歐元	$ 6	39.21（歐元：新台幣）	$ 226
港幣	52	3.8965（港幣：新台幣）	203
			$ 471,232
採權益法之長期股權投資			
人民幣	68,930	4.8049（人民幣：新台幣）	$ 331,202
港幣	67	3.8965（港幣：新台幣）	260
			$ 331,462
金融負債			
貨幣性項目			
美元	11,122	30.275（美元：新台幣）	$ 336,716
歐元	11	39.21（歐元：新台幣）	446
			$ 337,162

三三、附註揭露事項

(一) 重大交易事項及(二)轉投資事業相關資訊：

1. 資金貸與他人。(附表一)
2. 為他人背書保證。(附表二)
3. 期末持有有價證券情形（不包含投資子公司、關聯企業及合資控制部分)。(附表三)
4. 累積買進或賣出同一有價證券之金額達新台幣三億元或實收資本額百分之二十以上：無。
5. 取得不動產之金額達新台幣三億元或實收資本額百分之二十以上：無。
6. 處分不動產之金額達新台幣三億元或實收資本額百分之二十以上：無。
7. 與關係人進、銷貨之金額達新台幣一億元或實收資本額百分之二十以上：無。
8. 應收關係人款項達新台幣一億元或實收資本額百分之二十以上。(附表四)
9. 從事衍生工具交易：無。
10. 被投資公司資訊。(附表五)

(三) 大陸投資資訊

1. 大陸被投資公司名稱、主要營業項目、實收資本額、投資方式、資金匯出入情形、持股比例、投資損益、期末投資帳面價值、已匯回投資損益及赴大陸地區投資限額。(附表六)

2. 與大陸被投資公司直接或間接由第三地區所發生之重大交易事項，及其價格、付款條件、未實現損益。(附表七)

(1) 進貨金額及百分比與相關應付款項之期末餘額及百分比。

(2) 銷貨金額及百分比與相關應收款項之期末餘額及百分比。

(3) 財產交易金額及其所產生之損益數額。

(4) 票據背書保證或提供擔保品之期末餘額及其目的。

(5) 資金融通之最高餘額、期末餘額、利率區間及當期利息總額。

(6) 其他對當期損益或財務狀況有重大影響之交易事項，如勞務之提供或收受等。

三四、首次採用個體財務報告會計準則

本公司轉換至個體財務報告準則日為 101 年 1 月 1 日。轉換至個體財務報告會計準則後，對本公司個體資產表暨個體綜合損益表之影響如下：

(一) 101 年 1 月 1 日個體資產負債表之調節

中華民國一般公認會計原則		轉換之影響		個體財務報告會計準則		
項目	金額	表達差異	認列及衡量差異	金額	項目	說明
流動資產						
現金	$ 368,771	$ -	$ -	$ 368,771	現金及約當現金	
公平價值變動列入損益之金融資產－流動	-	-	-	-	透過損益按公允價值衡量之金融資產－流動	
應收票據	666	-	-	666	應收票據	
應收帳款－淨額	205,352	-	-	205,352	應收帳款－淨額	
應收帳款－關係人－淨額	57,239	-	-	57,239	應收帳款－關係人－淨額	
其他應收款－淨額	38,916	-	-	38,916	其他應收款－淨額	
其他應收款－關係人－淨額	11,410	-	-	11,410	其他應收款－關係人	
存貨－淨額	261,505	-	-	261,505	存貨－淨額	
遞延所得稅資產－流動	9,250	(9,250)	-	-	－	(五)1.
預付款項及其他流動資產	2,075	10,059	-	12,134	其他流動資產	
流動資產合計	955,184	809	-	955,993	流動資產總計	
長期股權投資						
採權益法之長期股權投資	798,115	-	-	798,115	採權益法之投資	
以成本衡量之金融資產－非流動	1,590	-	-	1,590	以成本衡量之金融資產－非流動	
	799,705	-	-	799,705		
固定資產淨額	221,270	(9,086)	-	212,184	不動產、廠房及設備	(五)3.
－	-	100,573	-	100,573	投資性不動產	(五)2.
其他無形資產	3,962	-	-	3,962	其他無形資產	(五)2.

(接次頁)

（承前頁）

中華民國一般公認會計原則		轉換之影響			個體財務報告會計準則		
項目	金額	表達差異	認列及衡量差異		金額	項目	說明
其他資產							
出租資產－淨額	$ 100,573	($ 100,573)	$ -		$ -	—	(五)2.
存出保證金	34	-	-		34	存出保證金	
遞延費用	973	(973)	-		-	—	(五)3.
遞延所得稅資產－非流動	65,110	9,250	(24,480)		49,880	遞延所得稅資產	(五)1、(五)4.
其他資產－其他	6,000	-	-		6,000	其他非流動資產	
其他資產合計	172,690	(92,296)	(24,480)		55,914	其他資產總計	
資產總計	$ 2,152,811	$ -	($ 24,480)		$ 2,128,331	資產總計	
流動負債							
短期借款	$ 131,414	$ -	$ -		$ 131,414	短期借款	
應付票據	1,326	-	-		1,326	應付票據	
應付帳款	171,005	-	-		171,005	應付帳款	
應付帳款－關係人	42,226	-	-		42,226	應付帳款－關係人	
應付費用	59,554	4,222	-		63,776	其他應付款	
其他應付款項－關係人	15,055	-	-		15,055	其他應付款項－關係人	
一年內到期之長期借款	44,810	-	-		44,810	一年內到期之長期借款	
預收款項及其他流動負債	9,730	(4,222)	-		5,508	其他流動負債	
流動負債合計	475,120	-	-		475,120	流動負債總計	
長期借款	91,110	-	-		91,110	長期借款	
其他負債							
應計退休金負債	20,753	-	676		21,429	應計退休金負債	(五)4.
存入保證金	2,529	-	-		2,529	存入保證金	
遞延貸項－聯屬公司間利益	806	-	-		806	其他非流動負債	
其他負債合計	24,088	-	676		24,764	其他負債總計	
負債合計	590,318	-	676		590,994	負債總計	
股東權益							
股本	1,160,911	-	-		1,160,911	普通股股本	
資本公積							
股票發行溢價	213,202	-	-		213,202	股票發行溢價	
員工認股權	1,835	-	-		1,835	員工認股權	
資本公積合計	215,037	-	-		215,037	資本公積總計	
保留盈餘（累積虧損）							
法定盈餘公積	2,791	-	-		2,791	法定盈餘公積	
未分配盈餘	209	-	120,085		158,598	未分配盈餘	
	-	-	(561)		-		(五)4.
	-	-	38,865		-		(五)5.
保留盈餘合計	3,000	-	158,389		161,389	保留盈餘總計	
股東權益其他項目							
累積換算調整數	144,680	-	(144,680)		-	國外營運機構財務報表換算之兌換差額	
未實現重估增值	38,865	-	(38,865)		-	—	(五)5.
股東權益其他項目合計	183,545	-	(183,545)		-	其他權益項目總計	
股東權益合計	1,562,493	-	(25,156)		1,537,337	權益總計	
負債及股東權益合計	$ 2,152,811	$ -	($ 24,480)		$ 2,128,331	負債及權益總計	

(二) 101 年 12 月 31 日個體資產負債表之調節

中華民國一般公認會計原則		轉換之影響			個體財務報告會計準則		
項目	金額	表達差異	認列及衡量差異		金額	項目	說明
流動資產							
現金	$ 501,646	$ -	$ -		$ 501,646	現金及約當現金	
公平價值變動列入損益之金融資產－流動	20,127	-	-		20,127	透過損益按公允價值衡量之金融資產－流動	
應收票據	1,521	-	-		1,521	應收票據	
應收帳款－淨額	197,302	15	-		197,317	應收帳款－淨額	
應收帳款－關係人－淨額	47,359	-	-		47,359	應收帳款－關係人－淨額	
其他應收款－淨額	225,958	-	-		225,958	其他應收款－淨額	

（接次頁）

（承前頁）

中華民國一般公認會計原則		轉換之影響		個體財務報告會計準則		
項目	金額	表達差異	認列及衡量差異	金額	項目	說明
其他應收款－關係人－淨額	$ 2,017	$ -	$ -	$ 2,017	其他應收款－關係人	
存貨－淨額	169,157	-	-	169,157	存貨－淨額	
遞延所得稅資產－流動	1,640	(1,640)	-	-	－	(五)1.
預付款項及其他流動資產	3,582	758	-	4,340	其他流動資產	
流動資產合計	1,170,309	(867)	-	1,169,442	流動資產總計	
長期股權投資						
採權益法之長期股權投資	525,245	-	-	525,245	採權益法之投資	
以成本衡量之金融資產－非流動	1,590	-	-	1,590	以成本衡量之金融資產－非流動	
	526,835	-	-	526,835		
固定資產淨額	222,445	3,894	-	226,339	不動產、廠房及設備	(五)3.
－	-	96,557	-	96,557	投資性不動產	(五)2.
其他無形資產	12,665	-	-	12,665	其他無形資產	
其他資產						
出租資產－淨額	96,557	(96,557)	-	-	－	(五)2.
存出保證金	42	-	-	42	存出保證金	
遞延費用	4,652	(4,652)	-	-	－	(五)3.
遞延所得稅資產－非流動	62,887	1,640	(15,370)	49,157	遞延所得稅資產	(五)1.、(五)4.
其他資產－其他	6,000	-	-	6,000	其他非流動資產	
其他資產合計	170,138	(99,569)	(15,370)	55,199	其他資產總計	
資產總計	$ 2,102,392	$ 15	($ 15,370)	$ 2,087,037	資產總計	
流動負債						
短期借款	$ 96,877	$ -	$ -	$ 96,877	短期借款	
應付票據	-	-	-	-	應付票據	
應付帳款	148,280	-	-	148,280	應付帳款	
應付帳款－關係人	37,858	-	-	37,858	應付帳款－關係人	
應付費用	69,208	1,279	-	70,487	其他應付款	
其他應付款項－關係人	170,995	-	-	170,995	其他應付款－關係人	
一年內到期之長期借款	56,060		-	56,060	一年內到期之長期借款	
預收款項及其他流動負債	10,986	(1,264)	-	9,722	其他流動負債	
流動負債合計	590,264	15	-	590,279	流動負債總計	
長期借款	35,050	-	-	35,050	長期借款	
其他負債						
應計退休金負債	21,124	-	720	21,844	應計退休金負債	(五)4.
存入保證金	2,275	-	-	2,275	存入保證金	
遞延貸項－聯屬公司間利益	498	-	-	498	其他非流動負債	
其他負債合計	23,897	-	720	24,617	其他負債總計	
負債合計	649,211	15	720	649,946	負債總計	
股東權益						
股本	1,160,911	-	-	1,160,911	普通股股本	
資本公積						
股票發行溢價	213,202	-	-	213,202	股票發行溢價	
員工認股權	1,835	-	-	1,835	員工認股權	
資本公積合計	215,037	-	-	215,037	資本公積總計	
保留盈餘（累積虧損）						
法定盈餘公積	2,791	-	-	2,791	法定盈餘公積	
未分配盈餘（待彌補虧損）	(38,673)	-	75,636	75,230	未分配盈餘	
	-	-	(598)	-		(五)4.
	-	-	38,865	-		(五)5.
保留盈餘（累積虧損）合計	(35,882)	-	113,903	78,021	保留盈餘總計	
股東權益其他項目						
累積換算調整數	74,250	-	(91,128)	(16,878)	國外營運機構財務報表換算之兌換差額	
未實現重估增值	38,865	-	(38,865)	-	－	(五)5.
股東權益其他項目合計	113,115	-	(129,993)	(16,878)	其他權益項目總計	
股東權益淨額	1,453,181	-	(16,090)	1,437,091	權益總計	
負債及股東權益合計	$ 2,102,392	$ 15	($ 15,370)	$ 2,087,037	負債及權益總計	

(三) 101 年度個體綜合損益表之調節

中華民國一般公認會計原則		轉換之影響		個體財務報告會計準則		
項目	金額	表達差異	認列及衡量差異	金額	項目	說明
營業收入淨額	$ 1,464,507	$ -	$ -	$ 1,464,507	營業收入淨額	
營業成本	1,379,003	-	-	1,379,003	營業成本	
營業毛利	85,504	-	-	85,504	營業毛利	
營業費用						
推銷費用	14,132	-	-	14,132	推銷費用	
管理及總務費用	52,552	-	45	52,597	管理費用	(五)4.
研究發展費用	156	-	-	156	研究發展費用	
合計	66,840	-	45	66,885	合計	
營業淨利	18,664	-	(45)	18,619	營業淨利	
營業外收入及利益						
利息收入	837	-	-	837	其他收入	
股利收入	173	-	-	173	其他收入	
處分固定資產利益	308	-	-	308	其他利益及損失	
處分投資利益	49,117	-	-	49,117	其他利益及損失	
租金收入	14,716	-	-	14,716	其他收入	
金融資產評價利益	127	-	-	127	其他利益及損失	
什項收入	4,157	-	-	4,157	其他收入	
合計	69,435	-	-	69,435	合計	
營業外費用及損失						
利息費用	6,212	-	-	6,212	財務成本	
權益法認列之投資損失－淨額	99,562	-	-	99,562	其他利益及損失	
兌換損失－淨額	3,435	-	-	3,435	其他利益及損失	
減損損失	3,889	-	-	3,889	其他利益及損失	
什項支出	4,049	-	-	4,049	其他利益及損失	
合計	117,147	-	-	117,147	合計	
稅前淨損	(29,048)	-	(45)	(29,093)	稅前淨損	
所得稅費用	9,834	-	(8)	9,826	所得稅費用	(五)4.
總淨損	($ 38,882)	$ -	($ 37)	(38,919)	本期淨損	
				(16,878)	國外營運機構財務報表換算之兌換差額	
				-	與其他綜合損益組成部分相關之所得稅利益	
				(16,878)	本年度其他綜合損益（稅後淨額）	
				($ 55,797)	本期綜合損益總額	

(四) 豁免選項

除依據個體財務報告會計準則規定若干不得追溯適用及選擇下列豁免追溯適用之情形外，本公司係追溯適用個體財務報告會計準則以決定轉換日（101 年 1 月 1 日）之初始個體資產負債表：

投資子公司

本公司對轉換日前取得之投資子公司，選擇於 101 年 1 月 1 日個體資產負債表中，依 100 年 12 月 31 日按中華民國一般公認會計原則所認列之金額列示。

員工福利

本公司選擇將員工福利計畫有關之所有未認列累積精算損益於轉換日認列於保留盈餘。

累積換算差異數

本公司於轉換日選擇將國外營運機構財務報表換算之兌換差額認定為零，並於該日認列於保留盈餘。後續處分任何國外營運機構之損益則排除轉換日之前所產生之換算差異數，但包含該日以後產生之換算差異數。

上述豁免選項對本公司之影響已併入以下「5.重大調節說明」中說明。

(五) 重大調節說明

本公司依中華民國一般公認會計原則所採用之會計政策與依個體財務報告會計準則編製個體財務報表所採用之會計政策二者間存在之重大差異如下：

1. 遞延所得稅資產／負債

中華民國一般公認會計原則下，遞延所得稅資產於評估其可實現性後，認列相關備抵評價金額。轉換至個體財務報告會計準則後，僅當所得稅利益很有可能實現時始認列為遞延所得稅資產，不再使用備抵評價科目。

此外，中華民國一般公認會計原則下，遞延所得稅資產及負債依其相關資產或負債之分類劃分為流動或非流動項目，無相關之資產或負債者，依預期迴轉期間之長短劃分為流動或非流動項目。轉換至個體財務報告會計準則後，遞延所得稅資產及負債一律分類為非流動項目。

截至 101 年 12 月 31 日及 1 月 1 日，本公司遞延所得稅資產重分類至非流動資產之金額為 1,640 仟元及 9,250 仟元。

2. 投資性不動產

中華民國一般公認會計原則下，營業上供出租用途之不動產係帳列固定資產／其他資產。轉換至個體財務報告會計準則後，為賺取租金收入或資產增值或兩者兼具，而由所有者所持有之不動產，應列為投資性不動產。因此重分類前述目的持有之不動產至投資性不動產。

截至 101 年 12 月 31 日及 1 月 1 日，本公司出租資產重分類至投資性不動產之金額為 96,557 仟元及 100,573 仟元。

3. 遞延費用之重分類

中華民國一般公認會計原則下，遞延費用帳列其他資產項下。轉換至個體財務報告會計準則後，應將遞延費用依性質重分類至不動產、廠房及設備、預付費用及長期預付費用。

截至 101 年 12 月 31 日及 1 月 1 日，本公司遞延費用重分類至不動產、廠房及設備之金額分別為 4,320 仟元及 162 仟元。

4. 員工福利－確定福利退休金計畫之精算損益

依中華民國一般公認會計原則之規定， 本公司對確定福利計畫進行精算評價並認列相關退休金成本及應計退休金負債；轉換至個體財務報告會計準則後， 應依相關規定， 對確定福利義務進行精算評價。

另依中華民國一般公認會計原則之規定， 不允許直接將確定福利計畫相關精算損益直接認列於權益項下， 而須採用緩衝區法認列。採用緩衝區法認列精算損益時， 應按可獲得退休金給付在職員工之平均剩餘服務年限攤銷。

惟依相關規定， 本公司選擇將來自於確定福利計畫之精算損益立即認列於其他綜合損益項下。認列於其他綜合損益者係立即認列於保留盈餘， 於後續期間不得重分類至損益。

本公司因依相關規定重新精算確定福利計畫， 並將差額於轉換日直接認列於保留盈餘中。

截至 101 年 12 月 31 日及 1 月 1 日，本公司應計退休金負債因上述差異分別調整增加 720 仟元及 676 仟元；遞延所得稅資產分別調整增加 122 仟元及 115 仟元。另 101 年度退休金成本調整增加 45 仟元及所得稅費用調整減少 8 仟元。

5. 不動產、廠房及設備之衡量基礎

中華民國一般公認會計原則下，固定資產可依法令辦理重估價，土地重估價係按當期公告現值調整，土地重估增值之認列，係以土地重估增值減除所估列之土地增值稅準備後之餘額為準。轉換至個體財務報告會計準則後，不動產、廠房及設備之後續衡量採成本模式，不得認列前述土地重估增值。

截至 101 年 12 月 31 日及 1 月 1 日，本公司未實現重估增值重分類至保留盈餘之金額皆為 38,865 仟元。

台灣精星科技股份有限公司

資金貸與他人

民國 102 年 1 月 1 日至 12 月 31 日

附表一

單位：新台幣及美金仟元

編號	貸出資金之公司	貸與對象	往來科目	本期最高餘額	期末餘額（註七）	實際動支金額	利率區間	資金貸與性質	有短期融通資金必要之原因	提列備抵呆帳金額	擔保品 名稱	擔保品 價值	對個別對象資金貸與限額（註五）	資金貸與總限額（註六）
0	台灣精星科技股份有限公司	精華電子（蘇州）有限公司（註二）	其他應收款－關係人	$ 60,000 (USD 2,000)	$ 59,610 (USD 2,000)	$ 59,610 (USD 2,000)	1.59953%	註四	營業週轉	$ -	無	無	$ 571,390	$ 571,390
1	SUN RISE CORPORATION（註一）	精華電子（蘇州）有限公司（註二）	其他應收款－關係人	390,446 (USD 13,100)	390,446 (USD 13,100)	295,070 (USD 9,900)	1.60021%~ 2.20379%	註四	營業週轉	-	無	無	571,390	571,390
2	INFO-TEK HOLDING CO., LTD.（註一）	精華電子（蘇州）有限公司（註二）	其他應收款－關係人	99,943 (USD 2,000)	41,727 (USD 1,400)	41,727 (USD 1,400)	1.5%	註四	營業週轉	-	無	無	571,390	571,390
3	精華電子（蘇州）有限公司	蘇州貿富貿易有限公司（註三）	其他應收款－關係人	4,919 (USD 165)	4,919 (USD 165)	4,919 (USD 165)	2.2%	註四	營業週轉	-	無	無	571,390	571,390

註一：按權益法評價之被投資公司。

註二：係 SUN RISE CORPORATION 按權益法評價之被投資公司。

註三：係精華電子（蘇州）有限公司按權益法評價之被投資公司。

註四：係有短期融通資金之必要。

註五：對個別對象或本公司直接或間接持有表決權股份百分之百之國外公司間之資金貸與限額不得超過本公司最近期經台灣會計師查核簽證或核閱財務報表淨值百分之四十。

註六：資金貸與總限額不得超過本公司最近期財務報告淨值百分之四十。

註七：期末餘額係按 102 年 12 月底之匯率 US$1＝29.805 換算。

台灣精星科技股份有限公司

為他人背書保證

民國 102 年 1 月 1 日至 12 月 31 日

附表二

單位：新台幣及美金仟元

編號	背書保證者公司名稱	被背書保證對象		對單一企業背書保證之限額（註一）	本期最高背書保證餘額（美金為仟元，註三）	期末背書保證餘額（美金為仟元，註三）	實際動支金額	以財產擔保之背書保證金額	累計背書保證金額佔最近期財務報告淨值之比率（%）	背書保證最高限額（註二）
		公司名稱	關係							
0	台灣精星科技股份有限公司	INFO-TEK HOLDING CO., LTD.	按權益法評價之被投資公司	$ 714,238	$ 527,000 (其中 USD 8,000)	$ 376,025 (其中 USD 5,000) (註四)	$ 75,000	$ -	$ 26	$ 1,428,475
		SUN RISE CORPORATION	按權益法評價之被投資公司	714,238	559,000 (其中 USD 8,500)	557,343 (其中 USD 8,500) (註四)	245,318	-	39	1,428,475
		EVERBROAD INTERNATIONAL LIMITED	按權益法評價之被投資公司	714,238	30,000	30,000	-	-	-	1,428,475
		精華電子（蘇州）有限公司	按權益法評價之被投資公司之子公司	714,238	108,259 (其中 USD 3,650)	105,318 (其中 USD 2,000) (註四)	150	-	-	1,428,475
		精星（香港）有限公司	按權益法評價之被投資公司之子公司	714,238	75,465 (其中 USD 155)	75,000 (註四)	6,000	-	-	1,428,475
		蘇州貿富貿易有限公司	按權益法評價之被投資公司之子公司	714,238	2,861 (其中 USD 95)	- (註四)	-	-	-	1,428,475
1	精華電子（蘇州）有限公司	蘇州貿富貿易有限公司	按權益法評價之被投資公司之子公司	164,927	172,165	172,165	6,065	-	63	329,854

註一：本公司對單一企業背書保證之限額以不超過最近期財務報告淨值百分之五十為限（其中精華電子對單一企業背書保證之限額以不超過該公司最近期財務報告淨值百分之六十為限），且本公司及子公司對單一企業背書保證限額合計不得超過本公司最近期財務報告淨值百分之六十。

註二：本公司對外累積背書保證之總額以不超過最近期財務報告淨值為限，且本公司及子公司對外累積背書保證之總額合計不得超過本公司最近期財務報告淨值百分之一百二十。（其中精華電子對外累積背書保證之總額合計不超過該公司最近期財務報告淨值百分之一百二十為限）

註三：期末餘額係按 102 年 12 月底之匯率 US$1＝29.805 換算。

註四：截至 102 年 12 月底止，INFO-TEK HOLDING CO., LTD.、SUNRISE CORPORATION、精華電子（蘇州）有限公司及精星（香港）有限公司實際動支餘額分別為 75,000 仟元、245,318 仟元、150 仟元及 6,000 仟元（其中精華電子對蘇州貿富背書保證實際動支餘額為 6,065 仟元）。

台灣精星科技股份有限公司

期末持有有價證券情形

民國 102 年 12 月 31 日

附表三

單位：新台幣仟元

持有之公司	有價證券種類	有價證券名稱	有價證券發行人與本公司之關係	帳列科目	期末				備註
					股數／單位數	帳面金額	持股比例	股權淨值／市價	
台灣精星科技股份有限公司	基金受益憑證	新光吉星貨幣市場基金	—	透過損益按公允價值衡量之金融資產－流動	668,235	$ 10,125	-	$ 10,125	註一
		元大萬泰貨幣市場基金	—	透過損益按公允價值衡量之金融資產－流動	683,976	10,128	-	10,128	註一
		元大寶來得寶貨幣市場基金	—	透過損益按公允價值衡量之金融資產－流動	851,310	10,000	-	10,000	註一
	權益證券	機光科技股份有限公司	以成本衡量之金融資產	以成本衡量之金融資產－非流動	360,258	2,158	3.64	2,158	註二

註一：係按 102 年 12 月底基金淨值計算。

註二：機光科技股份有限公司係依 102 年 12 月底經會計師查核之財務報告按持股比例計算。

台灣精星科技股份有限公司

應收關係人款項達新台幣一億元或實收資本額百分之二十以上

民國 102 年 12 月 31 日

附表四

單位：新台幣仟元

帳列應收款項之公司	交易人對象	關係	應收關係人帳款餘額	週轉率	逾期應收關係人款項		應收關係人款項期後收回金額	提列備抵壞帳金額
					金額	處理方式		
SUN RISE CORPORATION	精華電子（蘇州）有限公司	按權益法評價之被投資公司	其他應收款－關係人 $ 296,094	註	$ -	—	$ -	$ -

註：係短期資金融通等款項。

台灣精星科技股份有限公司

被投資公司相關資訊

民國 102 年 1 月 1 日至 12 月 31 日

附表五

單位：除另予註明者外，為新台幣仟元

投資公司名稱	被投資公司名稱	所在地區	主要營業項目	原始投資金額		期末持有			被投資公司本期損益	本期認列之投資損益（註一）	備註
				本期期末	上期期末	股數	比率（%）	帳面金額			
台灣精星科技股份有限公司	INFO-TEK HOLDING CO., LTD.	英屬維京群島	一般貿易業	$ 67,999	$ 67,999	3,700,000	100	$ 163,024	$ 4,364	$ 4,364	按權益法評價之被投資公司
	精星（香港）有限公司（INFO-TEK (HK) LTD.）	香港	資訊電子產品之買賣、相關技術服務及售後服務	40（註五）	40	10,000（註五）	100（註五）	187	(1,067)	(1,067)	按權益法評價之被投資公司
	SUN RISE CORPORATION	西薩模亞	一般投資業	585,407（註二）	864,503（註二）	16,700,000	100	331,795	(60,663)	(60,663)	按權益法評價之被投資公司
	EVERBROAD INTERNATIONAL LTD.	西薩模亞	一般貿易業	(48,264)	(48,264)	50,000	100	1,788	(7,693)	(7,693)	按權益法評價之被投資公司
SUN RISE CORPORATION	精華電子（蘇州）有限公司	江蘇省蘇州市	資訊電子產品主板之製造，組裝	559,755（註三）	547,900（註三）	參見附表六	100	275,233	(61,601)（註四）	(62,663)（註四）	按權益法評價之被投資公司
精華電子（蘇州）有限公司	蘇州貿富貿易有限公司	江蘇省蘇州市	資訊電子產品之買賣、相關技術服務及售後服務	13,979（註六）	13,979	參見附表六	100	15,071	299	299	按權益法評價之被投資公司

註一：係依被投資公司 102 年 12 月底經會計師查核之財務報告按持股比例計算。

註二：SUN RISE CORPORATION 於 102 年 9 月增資 USD400 仟元及 12 月減資 USD8,300 仟元，致原始投資金額減少 279,096 仟元。

註三：精華電子（蘇州）有限公司於 102 年 9 月增資 USD400 仟元。

註四：係 SUN RISE CORPORATION 按權益法認列之長期股權投資損失 61,601 仟元及母公司與精華電子（蘇州）有限公司逆流交易之未實現處分固定資產損失遞延數 1,062 仟元之淨額。

註五：本公司於 101 年 5 月 30 日取得精星（香港）有限公司 1%股權，自 101 年 6 月起對其持有股權為 100%。

註六：精華電子（蘇州）有限公司於 101 年 5 月 100%轉投資設立蘇州貿富貿易有限公司。

台灣精星科技股份有限公司

大陸投資資訊

民國 102 年 1 月 1 日至 12 月 31 日

附表六

單位：除另予註明者外，為新台幣仟元

大陸被投資公司名稱	主要營業項目	實收資本額	投資方式	本期期初自台灣匯出累積投資金額	本期匯出或收回投資金額		本期期末自台灣匯出累積投資金額（註三）	本公司直接或間接投資之持股比例	本期認列投資損益（註二）	期末投資帳面價值（註二）	截至本期止已匯回投資收益
					匯出	收回					
精華電子（蘇州）有限公司	資訊電子產品主板之製造、組裝	$ 559,755	（註一）	$ 547,900	$ 11,855	$ -	$ 559,755	100%	($ 62,663)	$ 275,233	$ -
蘇州貿富貿易有限公司	資訊電子產品之買賣、相關技術服務及售後服務	13,979	（註五）	-	-	-	-	100%	299	15,071	-

本期期末累計自台灣匯出赴大陸地區投資金額（註三）	經濟部投審會核准投資金額（註四）	依經濟部投審會規定赴大陸地區投資限額
$ 943,745 (USD 28,709,323)	$ 991,890 (USD 30,309,323)	$ - （註四）

註一：透過轉投資第三地區設立公司再投資大陸公司。

註二：係依被投資公司經會計師查核之財務報告計算。

註三：係按每筆投資當時之匯率換算。

註四：係依據投審會「在大陸地區從事投資或技術合作審查原則」第三條規定，本公司經經濟部工業局核發符合營運總部營運範圍證明文件，不受大陸地區投資金額限制。

註五：係以精華電子（蘇州）有限公司之資金轉投資蘇州貿富貿易有限公司。

台灣精星科技股份有限公司

與大陸被投資公司間重大交易明細表

民國 102 年 1 月 1 日至 12 月 31 日

附表七

單位：新台幣仟元

一、加工費

被投資公司名稱	第三地區事業	價格及付款條件	加工費		未實現損益	年底應付帳款餘額	
			金額	%			%
精華電子（蘇州）有限公司	無	與一般非關係交易條件相當。	$ 27,163	100	$ -	$ 6,687	2

上述交易條件與一般非關係人相當，並無特殊之情形。

七、公司及其關係企業最近年度及截至年報刊印日止，如有發生財務週轉困難情事，應列明其對本公司財務狀況之影響：無。

柒、財務狀況及經營結果之檢討與風險事項

一、財務狀況之檢討與分析

單位：新台幣仟元

項目＼年度	一〇二年度(採用國際財務報導準則)	一〇一年度(採用國際財務報導準則)	差異	
			金額	%
流動資產	1,821,627	1,766,340	55,287	3
不動產、廠房及設備	754,593	775,246	(20,653)	-3
無形資產	11,094	12,912	(1,818)	-14
其他資產	104,988	192,405	(87,417)	-45
資產總額	2,692,302	2,746,903	(54,601)	-2
流動負債	1,162,762	1,250,498	(87,736)	-7
長期負債	101,065	59,314	41,751	70
負債總額	1,263,827	1,309,812	(45,985)	-4
股本	1,160,911	1,160,911	-	-
資本公積	176,365	215,037	(38,672)	-18
保留盈餘	84,662	78,021	6,641	9
其他權益	6,537	(16,878)	23,415	NA
股東權益總額	1,428,475	1,437,091	(8,616)	-1

增減比例變動分析說明：
1.流動資產增加：主係因本年度應收帳款增加所致。
2.其他資產減少：主係因本年度投資性不動產及遞延所得稅資產減少所致。
3.流動負債減少：主係因本年度短期借款減少所致。
4.長期負債增加：主係因本年度長期借款增加所致。
5.資本公積減少：主係因本年度以資本公積彌補102年度虧損所致。
6.其他權益增加:主係因本年度國外營運機構財務報表換算之兌換差額增加所致。

二、經營結果之檢討與分析

(一)經營結果比較分析

單位：新台幣仟元

項目＼年度	一〇二年度(採用國際財務報導準則)	一〇一年度(採用國際財務報導準則)	增(減)金額	變動比例(%)
營業收入總額	$2,898,308	$3,249,360	(351,052)	-11
減：銷貨退回與折讓	26,857	51,866	(25,009)	-48
營業收入淨額	2,871,451	3,197,494	(326,043)	-10
營業成本	2,715,902	3,110,572	(394,670)	-13
營業毛利	155,549	86,922	68,627	79
營業費用	200,857	162,185	38,672	24

營業淨利（損）	（45,308）	（75,263）	29,955	ＮＡ
營業外收入及支出	29,067	48,363	（19,296）	-40
稅前淨利（損）	（16,241）	（26,900）	10,659	ＮＡ
所得稅費用(利益)	15,790	12,019	3,771	31
本期淨利（損）	（32,031）	（38,919）	6,888	ＮＡ

增減比例變動分析說明：

1. 營業收入淨額減少：主係因本年度客戶結構改變，代工料客戶營業額減少，代工客戶營業額增加所致。
2. 營業毛利增加：主係因本年度客戶產品組合變動及生產效率提升所致。
3. 營業淨損減少：主係因本年度營業毛利增加所致。
4. 營業外收入及支出減少：主係因去年度營業外收入因子公司清算認列處份投資利益所致。
5. 稅前淨損及本期淨損減少：主係因本年度營業淨損減少所致。

三、現金流量之檢討與分析

(一) 最近年度現金流量變動之分析

單位：新台幣仟元

期初現金餘額	全年來自營業活動淨現金流量	全年因投資及融資活動淨現金流量	現金剩餘(不足)數額	現金不足額之補救措施	
				投資計畫	理財計畫
621,968	100,719	(211,241)	507,451	-	-

1.本年度現金流量變動情形分析

(1)營業活動：102 年度損益雖為虧損，但因年度分攤折舊及攤銷費用，以及管理應收應付收付款天期，致營業活動淨現金流入 100,719 仟元。

(2)投資活動及融資活動： 102 年度因有部分資本支出致投資活動淨現金流出 27,196 仟元，另因大幅償還銀行長短期借款致融資活動淨現金流出 184,045 仟元。

2.流動性不足之改善計畫：不適用

(二)未來一年現金流動性分析

單位：新台幣仟元

期初現金餘額(1)	預計全年來自營業活動淨現金流量(2)	預計全年現金流出量(3)	預計現金剩餘(不足)數額 (1)+(2)-(3)	預計現金不足額之補救措施	
				投資計畫	理財計畫
507,451	99,580	(82,850)	524,181	-	-
預計現金不足額之補救措施及流動性分析：不適用。					

四、最近年度重大資本支出對財務業務之影響

(一)重大資本支出之運用情形及資金來源：無

五、最近年度轉投資政策、其獲利或虧損之主要原因、改善計劃及未來一年投資計畫：

(一)最近年度轉投資政策：

本公司轉投資政策主要配合公司長期發展及客戶需求所設置，期能達到貼近市場、降低生產成本及增加產能之目標。

(二)最近年度轉投資獲利或虧損之主要原因：

民國 102 年度，精華廠因人工成本持續攀升及上半年稼動不足等不利因素整年度仍為虧損，但另一方面因產品品質穩定及生產效率提升、第四季客戶訂單動能提升等有利因素致單月營運績效開始好轉，整體而言精華廠全年度虧損金額較去年度相比已大為減少。

(三)改善計畫：

1.強化市場開發，積極導入新客戶，調整客戶及產品組合，除穩定目前現有客戶外，並運用既有優勢積極導入醫療器材、汽車電子等高利潤產品的客戶群，朝獲利目標邁進。

2.調整公司體質，充分運用集團資源以提升管理績效、並進行策略性整合，提升競爭力。

(四)未來一年投資計劃：並強化工廠工程技術能力及提升生產品質，購入有利於生產製程提升及可降低人工成本之生產輔助設備，朝生產更精緻化及更有效率的製程改善邁進。

六、最近年度及截至年報刊印日止風險事項之分析評估

(一)最近年度利率、匯率變動、通貨膨脹情形對公司損益及未來因應措施：

1.利率變動：

(1)近幾年新台幣及外幣利率隨著市場機制而浮動，本公司整體借款部位逐步下降，另在資金規劃方面以保守穩健為原則，首重安全性及流動性，並定期評估貨幣市場利率及金融資訊。

(2)本公司 102 年度利息費用及利息收入僅佔營業收入淨額之 0.37%及 0.19%，故利率變動對本公司並未產生重大影響。

2.匯率變動：

近幾年新台幣匯率走勢隨著全球經濟環境變化而上下震盪，本公司 102 年度認列兌換利益淨額 19,156 仟元，佔 102 年營業收入淨額之 0.67%，故匯率變動對本公司的影響尚在掌控內。本公司為因應匯率變動，除收集往來銀行所提供國

際金融、匯率、利率商品之報價及資料，以適時掌握匯率變動情勢外，並採行以下匯率避險措施：

A.設立外匯帳戶，機動調整美金持有部位，視資金需求及匯率波動，決定適當之結匯、支付貨款及償還外幣借款時點。

B.於匯率變動時，從事預購、預售遠期外匯操作以確保進出口利益。

C.調整應收應付款項幣別及外幣資產負債配置等方式，減少淨匯率風險暴露部位，以達到自然避險之效果。

D.對客戶報價時考慮匯率變動因素，以保障公司合理之利潤。

3.最近年度通貨膨脹對公司損益之影響：

102 年度消費者物價指數年平均為下降 0.8%，故通貨膨脹情形對本公司營運並無顯著之影響。

(二)最近年度從事高風險、高槓桿投資、資金貸與他人、背書保證及衍生性商品交易之政策、獲利或虧損之主要原因及未來因應措施：

1. 本公司從事資金貸與他人、背書保證及衍生性商品交易皆依據本公司「取得或處分資產處理程序」、「資金貸與他人作業程序」及「背書保證作業程序」所訂的政策及因應措施辦理。
2. 本公司專注於本業之發展，102 年度並無從事高風險、高槓桿投資之交易，並僅對 100%轉投資之子公司間有資金貸與行為，以幫助其取得較低成本之資金來源。
3. 本公司僅對 100%轉投資之子公司在融資、購料及代工業務上提供背書保證，對其他人則未提供背書保證。
4. 從事衍生性商品交易時本公司均依股東常會通過的「從事衍生性金融商品交易處理程序」之規定辦理，截至目前為止本公司從事衍金性金融商品交易之情事，只限於操作遠期外匯以作為外幣部位避險之用，故獲利及損失皆極為有限。

(三)持續進行之研發計劃：

朝工廠之生產製程改善及自動化、工程能力提升的方向努力，目前無新產品的研發專案。

(四)最近年度國內外重要政策及法律變動對公司財務業務之影響及因應措施：

本公司經營均遵循本國及國外轉投資國家之相關法令規範，隨時注意國內外政策之方向，並採取適當的策略來因應，期使該等影響朝向有利及正面方向發展。因此，本公司並未受到國內外重要政策及法律之變動，而有影響公司財務業務之重大情事。

(五)最近年度科技改變及產業變化對公司財務業務之影響及因應措施：

本公司隨時因應科技環境的改變，而調整本公司的經營策略，並精進提升生產技術及引進開發利基型產品，以期保持公司的競爭力，並降低對財務、業務的衝擊。

(六)最近年度企業形象改變對企業危機管理之影響及因應措施：

本公司多年來致力維護企業形象，並遵守法令規定，若有影響企業形象或違反法令之情形，將組成專案小組，擬定對策因應。截至目前為止未發生足以影響企業形象或違反法令之情事。

(七)最近年度進行併購之預期效益、可能風險及因應措施：不適用。

(八)最近年度擴充廠房之預期效益、可能風險及因應措施：不適用。

(九)進貨或銷貨集中所面臨之風險及因應措施：

1.是否有進貨集中之風險

本公司主要採購之原料為印刷電路板、電感電容、機構電子零組件等元件為主，其最近三年度原料供應商之變化情形並無重大異常。主要原料之供應商均有二家以上，並無供貨短缺或進貨來源過於集中之風險之情形。

2.是否有銷貨集中之風險

近幾年本公司有三家主要銷貨客戶，102 年度三家主要銷貨客戶銷售額佔合併營收比重分別為 32%、19%及 10%，其餘客戶佔合併營收比重均未達 10%，本公司除維持與既有客戶的良好關係外，並將持續開發新客戶以降低銷貨集中之風險。

(十)董事、監察人或持股超過百分之十之大股東，股權之大量移轉或更換對公司之影響及風險：無。

(十一)經營權之改變對公司之影響、風險及因應措施：不適用。

(十二)訴訟或非訟事件，應明列公司及公司董事、監察人、總經理、實質負責人、持股比例超過百分之十之大股東及從屬公司已判決確定或尚在繫屬中之重大訴訟、非訟或行政爭訟事件，其結果可能對股東權益或證券價格有重大影響者，應揭露其系爭事實、標的金額、訴訟開始日期、主要涉訟當事人及截至年報刊印日止之處理情形：無。

(十三)其他重要風險及因應措施：無。

七、其他重要事項：無。

捌、特別記載事項

一、關係企業相關資料

(一) 關係企業合併營業報告書：請參閱第 226~229 頁。

(二) 關係企業合併財務報表：請參閱第 80~151 頁。

(三) 關係報告書：無。

二、最近年度及截至年報刊印日止，私募有價證券辦理情形，應揭露股東會或董事會通過日期與數額、價格訂定之依據及合理性、特定人選擇之方式及辦理私募之必要理由：無。

三、最近年度及截至年報刊印日止，子公司持有或處分本公司股票之情形：無。

四、其他必要補充說明事項：無。

五、第一上櫃公司應包括與我國股東權益保障規定重大差異之說明：不適用

六、最近年度及截至年報刊印日止，發生證券交易法第 36 條第 2 項第 2 款所定對股東權益或證券價格有重大影響之事項：無。

台灣精星科技股份有限公司

關係企業合併營業報告書

民國一〇二年度

一、關係企業概況

(一)關係企業組織圖

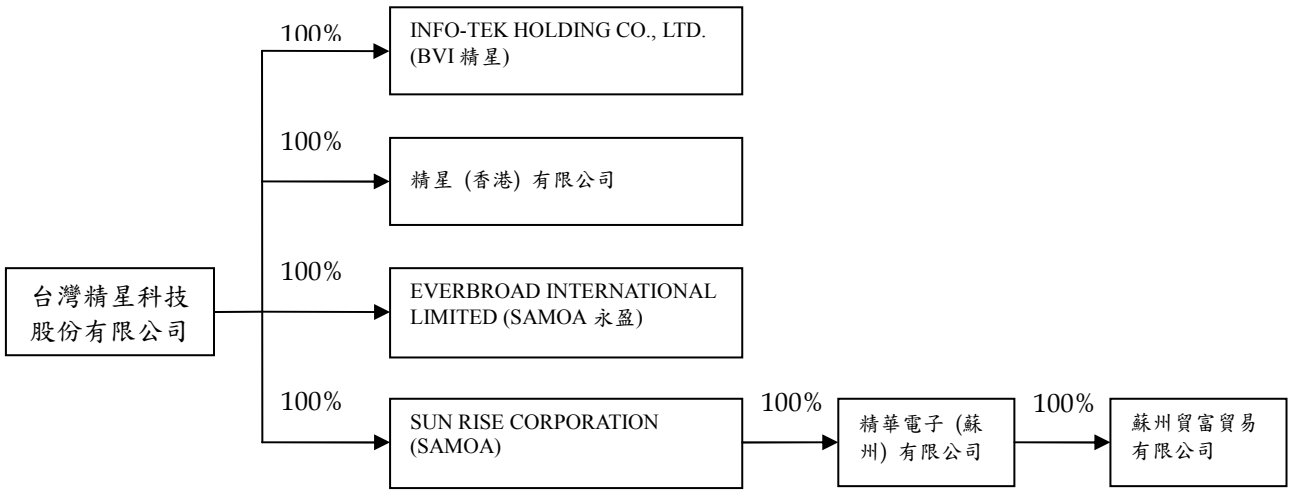

(二)各關係企業基本資料

102 年 12 月 31 日
單位：新台幣仟元

企業名稱	設立日期	地址	實收資本額	主要營業或生產項目
INFO-TEK HOLDING CO., LTD.	1998/08/06	Ellen L.Skelton Building, Fishers Lane, Po.Box 681, Road Town, Tortola, British Virgin Islands	$67,999 (註一)	一般貿易業
INFO-TEK（HK）LIMITED	1998/06/03	Room B, 4/F, Hang Fat Ind. Bldg., No.550-556 Castle Peak Road, Kowloon, Hong Kong.	40	資訊電子產品之買賣、相關技術服務及售後服務
EVERBROAD INTERNATIONAL LIMITED	2002/04/12	Offshore Chambers,Apia,Somoa	(48,264) (註二)	一般貿易業
SUN RISE CORPORATION	2000/08/04	Offshore Chambers,P.O.BOX 217, Apia, Samoa	585,407 (註三)	一般投資業務
精華電子(蘇州)有限公司	2001/09/28	江蘇省蘇州市蘇州新區金楓路 183 號	559,755 (註四)	資訊電子產品主板之製造、組裝及銷售
蘇州貿富貿易有限公司	2012/05/03	江蘇省蘇州市蘇州新區金楓路 183 號	13,979 (註五)	資訊電子產品之買賣、相關技術服務及售後服務

註一：台灣精星科技股份有限公司已取得工業局核發之營運總部證明函，INFO-TEK HOLDING CO.,LTD.並分別於九十六及九十五年度盈餘匯回母公司美金 40 萬元及美金 100 萬元，致原始投資金額分別減少 10,182 仟元及 32,545 仟元。

註二：台灣精星科技股份有限公司取得工業局核發之營運總部證明函，EVERBROAD INTERNATIONAL

LTD.分別於九十六及一〇〇年度盈餘匯回母公司美金60萬元及美金100萬元，致原始投資金額分別減少19,794仟元及30,215仟元。

註三：SUN RISE CORPORATION於九十九年二月減資退回股款美金16.4萬元，致原始投資金額減少5,605仟元；另於九十九年八月增資美金300萬元，致原始投資金額增加95,910仟元；又於一〇二年九月增資美金40萬元及十二月減資美金830萬元，致原始投資金額減少279,096仟元。

註四：精華電子(蘇州)有限公司於一〇二年九月增資美金40萬元。

註五：精華電子(蘇州)有限公司於一〇一年五月100%轉投資設立蘇州貿富貿易有限公司。

(三)推定為有控制與從屬關係者，其相同股東資料：無。

(四)整體關係企業經營業務所涵蓋之行業及往來分工說明：

本公司及本公司之關係企業所經營之業務，主要係電腦、通訊及消費性電子產品等3C電子產品之製造、加工及銷售業務。另有一部份關係企業則以投資業務為其營業範圍。整體而言，各關係企業間透過技術、產能、行銷及服務之往來分工，互相支援，以創造最大的綜效。

1. 本公司負責整個集團之協調及運作，並負責生產、銷售及轉投資業務。
2. 精華電子(蘇州)有限公司係本公司在大陸蘇州地區之生產及銷售據點。
3. SUN RISE CORPORATION 主要從事一般轉投資業務，主要係針對投資大陸之子公司。
4. INFO-TEK (HK) LIMITED、EVERBROAD INTERNATIONAL LIMITED 及 INFO-TEK HOLDING CO., LTD.、蘇州貿富貿易有限公司主要從事各地區之銷售業務及售後服務。

(五)各關係企業董事、監察人及總經理資料

102年12月31日單位：股

企業名稱	職稱	姓名或代表人	持有股份	
			股數	持股比例(%)
INFO-TEK HOLDING CO., LTD	董事長	台灣精星科技股份有限公司(代表人：彭朋煌)	3,700,000	100
	董事	台灣精星科技股份有限公司(代表人：呂榮發、胡瑞珍)		
INFO-TEK（HK）LIMITED	董事	台灣精星科技股份有限公司（代表人：彭朋煌）	10,000	100
SUN RISE CORPORATION	董事長	台灣精星科技股份有限公司(代表人：彭朋煌)	16,700,000	100
	董事	台灣精星科技股份有限公司(代表人：呂榮發、胡瑞珍)		

精華電子(蘇州)有限公司	董事長	SUN RISE CORPORATION (代表人：彭朋煌)	-	100
	董事	SUN RISE CORPORATION (代表人：呂榮發、胡瑞珍)		
EVERBROAD INTERNATIONAL LIMITED	董事長	台灣精星科技股份有限公司 （代表人：彭朋煌）	50,000	100
	董事	台灣精星科技股份有限公司 (代表人：呂榮發、胡瑞珍)		
蘇州貿富貿易有限公司	執行董事	精華電子(蘇州)有限公司 (代表人：彭朋煌)	-	100

註一：被投資公司係有限公司，故以出資額及出資比例列示之。

二、各關係企業營運概況

102 年 12 月 31 日
單位:新台幣仟元

企業名稱	資本額	資產總值	負債總值	淨值	營業收入	營業利益	本期損益（稅後）	每股盈餘（元）（稅後）
INFO-TEK HOLDING CO., LTD.	110,726	287,960	124,936	163,024	457,629	44,654	4,364	-
精星(香港)有限公司 INFO-TEK(HK) LIMITED	40	8,453	8,266	187	29,707	(1,135)	(1,067)	-
SUN RISE CORPORATION	585,407	576,357	244,562	331,795	1,259,645	(107,920)	(60,663)	-
EVERBROAD INTERNATIONAL LIMITED	1,745	5,937	4,149	1,788	1,307	(7,577)	(7,693)	-
精華電子(蘇州)有限公司	559,755	1,033,083	758,204	274,879	1,259,645	(107,714)	(61,601)	-
蘇州貿富貿易有限公司	13,979	33,658	18,587	15,071	42,172	384	299	-

台灣精星科技股份有限公司

董事長：邱蕭鈺

儒風 承印
RU FON (02) 2225-1430