

台灣精星科技股份有限公司

個體財務報告暨會計師查核報告
民國111及110年度

地址：新竹縣湖口鄉實踐路12號

電話：(03)5979999

§ 目 錄 §

項	目 頁	次	財 務 報 表 附 註 編 號
一、封 面	1		-
二、目 錄	2		-
三、會計師查核報告	3~6		-
四、個體資產負債表	7		-
五、個體綜合損益表	8~9		-
六、個體權益變動表	10		-
七、個體現金流量表	11~12		-
八、個體財務報表附註			
(一) 公司沿革	13		一
(二) 通過財務報告之日期及程序	13		二
(三) 新發布及修訂準則及解釋之適用	13~17		三
(四) 重大會計政策之彙總說明	17~29		四
(五) 重大會計判斷、估計及假設不確定性之主要來源	30		五
(六) 重要會計項目之說明	30~55		六~二六
(七) 關係人交易	55~58		二七
(八) 質抵押之資產	59		二八
(九) 重大或有負債及未認列之合約承諾	59		二九
(十) 具重大影響之外幣資產及負債資訊	59~60		三十
(十一) 附註揭露事項			
1. 重大交易事項相關資訊	60, 62~63		三一
2. 轉投資事業相關資訊	60, 64		三一
3. 大陸投資資訊	60~61, 65~66		三一
4. 主要股東資訊	61, 67		三一
九、重要會計項目明細表	68~78		-

會計師查核報告

台灣精星科技股份有限公司 公鑒：

查核意見

台灣精星科技股份有限公司民國 111 年及 110 年 12 月 31 日之個體資產負債表，暨民國 111 年及 110 年 1 月 1 日至 12 月 31 日之個體綜合損益表、個體權益變動表、個體現金流量表，以及個體財務報表附註（包括重大會計政策彙總），業經本會計師查核竣事。

依本會計師之意見，上開個體財務報表在所有重大方面係依照證券發行人財務報告編製準則編製，足以允當表達台灣精星科技股份有限公司民國 111 年及 110 年 12 月 31 日之個體財務狀況，暨民國 111 年及 110 年 1 月 1 日至 12 月 31 日之個體財務績效及個體現金流量。

查核意見之基礎

本會計師民國 111 年及 110 年度係依照會計師查核簽證財務報表規則及審計準則執行查核工作。本會計師於該等準則下之責任將於會計師查核個體財務報表之責任段進一步說明。本會計師所隸屬事務所受獨立性規範之人員已依會計師職業道德規範，與台灣精星科技股份有限公司保持超然獨立，並履行該規範之其他責任。本會計師相信已取得足夠及適切之查核證據，以作為表示查核意見之基礎。

關鍵查核事項

關鍵查核事項係指依本會計師之專業判斷，對台灣精星科技股份有限公司民國 111 年度個體財務報表之查核最為重要之事項。該等事項已於查核個體財務報表整體及形成查核意見之過程中予以因應，本會計師並不對該等事項單獨表示意見。

茲對台灣精星科技股份有限公司民國 111 年度個體財務報表之關鍵查核事項敘明如下：

銷貨收入認列之時點

台灣精星科技股份有限公司主要為專業電子製造服務（EMS）業務，無自有品牌，僅接受客戶委託生產，專注於提供電子產品製造所需之服務。台灣精星科技股份有限公司銷貨收入係按個別客戶約定之交易條件，由於各客戶之交易條件不盡相同，故判斷銷售商品控制權之移轉，並認列收入之時點是否正確對財務報表之表達實屬重要，因是，將本年度該重要銷售客戶之收入是否認列於適當時間認定為查核關鍵事項。與營業收入認列相關會計政策及攸關揭露資訊，請參閱個體財務報表附註四。

本會計師對於上述關鍵查核事項已執行之主要查核程序如下：

1. 評估及測試銷貨交易內部控制制度及實際流程之執行。
2. 檢視該等重要銷售客戶之授信天數及額度，瞭解買賣條件與一般客戶之異同及合理性。
3. 自銷貨收入明細帳選取樣本，檢視相關文件及認列收入之合理性，核對外部貨運文件及客戶簽收文件。
4. 確認是否依合約規定移轉控制時點之適當性。

管理階層與治理單位對個體財務報表之責任

管理階層之責任係依照證券發行人財務報告編製準則編製允當表達之個體財務報表，且維持與個體財務報表編製有關之必要內部控制，以確保個體財務報表未存有導因於舞弊或錯誤之重大不實表達。

於編製個體財務報表時，管理階層之責任亦包括評估台灣精星科技股份有限公司繼續經營之能力、相關事項之揭露，以及繼續經營會計基礎之採用，除非管理階層意圖清算台灣精星科技股份有限公司或停止營業，或除清算或停業外別無實際可行之其他方案。

台灣精星科技股份有限公司之治理單位（含審計委員會）負有監督財務報導流程之責任。

會計師查核個體財務報表之責任

本會計師查核個體財務報表之目的，係對個體財務報表整體是否存在導因於舞弊或錯誤之重大不實表達取得合理確信，並出具查核報告。合理確信

係高度確信，惟依照審計準則執行之查核工作無法保證必能偵出個體財務報表存有之重大不實表達。不實表達可能導因於舞弊或錯誤。如不實表達之個別金額或彙總數可合理預期將影響個體財務報表使用者所作之經濟決策，則被認為具有重大性。

本會計師依照審計準則查核時，運用專業判斷及專業懷疑。本會計師亦執行下列工作：

1. 辨認並評估個體財務報表導因於舞弊或錯誤之重大不實表達風險；對所評估之風險設計及執行適當之因應對策；並取得足夠及適切之查核證據以作為查核意見之基礎。因舞弊可能涉及共謀、偽造、故意遺漏、不實聲明或踰越內部控制，故未偵出導因於舞弊之重大不實表達之風險高於導因於錯誤者。
2. 對與查核攸關之內部控制取得必要之瞭解，以設計當時情況下適當之查核程序，惟其目的非對台灣精星科技股份有限公司內部控制之有效性表示意見。
3. 評估管理階層所採用會計政策之適當性，及其所作會計估計與相關揭露之合理性。
4. 依據所取得之查核證據，對管理階層採用繼續經營會計基礎之適當性，以及使台灣精星科技股份有限公司繼續經營之能力可能產生重大疑慮之事件或情況是否存在重大不確定性，作出結論。本會計師若認為該等事件或情況存在重大不確定性，則須於查核報告中提醒個體財務報表使用者注意個體財務報表之相關揭露，或於該等揭露係屬不適當時修正查核意見。本會計師之結論係以截至查核報告日所取得之查核證據為基礎。惟未來事件或情況可能導致台灣精星科技股份有限公司不再具有繼續經營之能力。
5. 評估個體財務報表（包括相關附註）之整體表達、結構及內容，以及個體財務報表是否允當表達相關交易及事件。
6. 對於台灣精星科技股份有限公司內組成個體之財務資訊取得足夠及適切之查核證據，以對個體財務報表表示意見。本會計師負責查核案件之指導、監督及執行，並負責形成台灣精星科技股份有限公司查核意見。


本會計師與治理單位溝通之事項，包括所規劃之查核範圍及時間，以及重大查核發現（包括於查核過程中所辨認之內部控制顯著缺失）。

本會計師亦向治理單位提供本會計師所隸屬事務所受獨立性規範之人員已遵循會計師職業道德規範中有關獨立性之聲明，並與治理單位溝通所有可能被認為會影響會計師獨立性之關係及其他事項（包括相關防護措施）。

本會計師從與治理單位溝通之事項中，決定對台灣精星科技股份有限公司民國 111 年度個體財務報表查核之關鍵查核事項。本會計師於查核報告中敘明該等事項，除非法令不允許公開揭露特定事項，或在極罕見情況下，本會計師決定不於查核報告中溝通特定事項，因可合理預期此溝通所產生之負面影響大於所增進之公眾利益。

勤業眾信聯合會計師事務所

會計師 薛 峻 泯



薛峻泯

金融監督管理委員會核准文號
金管證審字第 1090358185 號函

會計師 姚 勝 雄



姚勝雄

金融監督管理委員會核准文號
金管證審字第 1010028123 號

中 華 民 國 1 1 2 年 3 月 9 日



台灣嘉新科技股份有限公司
 備查賬目
 民國 111 年 12 月 31 日

單位：新台幣仟元

代 碼	資 產	111年12月31日		110年12月31日	
		金 額	%	金 額	%
流動資產					
1100	現金及約當現金(附註四及六)	\$ 219,076	6	\$ 144,937	5
1120	透過其他綜合損益按公允價值衡量之金融資產-流動(附註四、七及二六)	25,005	1	52,859	2
1170	應收帳款-淨額(附註四及八)	196,108	5	132,598	4
1180	應收帳款-關係人(附註二七)	34,576	1	24,183	1
1200	其他應收款-淨額(附註八)	384	-	-	-
1210	其他應收款-關係人(附註二七)	16,779	-	27,590	1
130X	存貨-淨額(附註四、五及九)	58,009	2	29,907	1
1470	其他流動資產(附註十五)	1,854	-	3,180	-
11XX	流動資產總計	<u>551,791</u>	<u>15</u>	<u>415,254</u>	<u>14</u>
非流動資產					
1550	採用權益法之投資(附註四及十)	2,791,884	76	2,226,667	74
1600	不動產、廠房及設備(附註四、十一、二七及二八)	289,263	8	277,139	9
1755	使用權資產(附註四及十二)	1,737	-	2,840	-
1760	投資性不動產(附註四、十三及二八)	20,427	1	21,860	1
1780	其他無形資產(附註四及十四)	417	-	1,548	-
1840	遞延所得稅資產(附註四及二三)	10,113	-	58,818	2
1920	存出保證金	33	-	33	-
1990	其他非流動資產(附註十五)	6,000	-	6,000	-
15XX	非流動資產總計	<u>3,119,874</u>	<u>85</u>	<u>2,594,905</u>	<u>86</u>
1XXX	資 產 總 計	<u>\$ 3,671,665</u>	<u>100</u>	<u>\$ 3,010,159</u>	<u>100</u>
負 債 及 權 益					
流動負債					
2100	短期借款(附註十六及二八)	\$ 362,000	10	\$ 300,000	10
2170	應付帳款(附註十七)	98,184	3	35,256	1
2180	應付帳款-關係人(附註二七)	3,199	-	4,140	-
2219	其他應付款(附註十八)	119,587	3	102,669	4
2220	其他應付款-關係人(附註二七)	2,641	-	2,941	-
2230	當期所得稅負債(附註四)	14,860	1	4,540	-
2280	租賃負債-流動(附註四及十二)	1,024	-	1,012	-
2399	其他流動負債(附註十八)	11,201	-	6,804	-
21XX	流動負債總計	<u>612,696</u>	<u>17</u>	<u>457,362</u>	<u>15</u>
非流動負債					
2570	遞延所得稅負債(附註四及二三)	71,946	2	45,865	2
2580	租賃負債-非流動(附註四及十二)	821	-	1,845	-
2640	淨確定福利負債(附註四及十九)	9,892	-	15,659	-
2645	存入保證金	1,165	-	1,165	-
25XX	非流動負債總計	<u>83,824</u>	<u>2</u>	<u>64,534</u>	<u>2</u>
2XXX	負債總計	<u>696,520</u>	<u>19</u>	<u>521,896</u>	<u>17</u>
權 益					
3110	普通股股本	<u>1,212,511</u>	<u>33</u>	<u>1,212,511</u>	<u>40</u>
資本公積					
3210	股票發行溢價	179,924	5	179,924	6
3220	庫藏股票交易	4,036	-	4,036	-
3271	資本公積-員工認股權	7,646	-	7,646	-
3280	資本公積-其他	85	-	85	-
3200	資本公積總計	<u>191,691</u>	<u>5</u>	<u>191,691</u>	<u>6</u>
保留盈餘					
3310	法定盈餘公積	130,650	3	80,610	3
3320	特別盈餘公積	106,006	3	106,006	3
3350	未分配盈餘	<u>1,427,192</u>	<u>39</u>	<u>952,088</u>	<u>32</u>
3300	保留盈餘總計	<u>1,663,848</u>	<u>45</u>	<u>1,138,704</u>	<u>38</u>
3400	其他權益	(42,909)	(1)	(38,752)	(1)
3500	庫藏股票	(49,996)	(1)	(15,891)	-
3XXX	權益淨額	<u>2,975,145</u>	<u>81</u>	<u>2,488,263</u>	<u>83</u>
負 債 與 權 益 總 計		<u>\$ 3,671,665</u>	<u>100</u>	<u>\$ 3,010,159</u>	<u>100</u>

後附之附註係本個體財務報告之一部分。

董事長：焦佑衡



經理人：劉貞佑



會計主管：黃伯彰



台灣精星科技股份有限公司

個體綜合損益表

民國 111 年及 110 年 1 月 1 日至 12 月 31 日

單位：新台幣仟元，惟
每股盈餘為元

代 碼		111年度		110年度	
		金 額	%	金 額	%
4000	營業收入（附註四、二一及二七）	\$ 465,637	100	\$ 399,037	100
5000	營業成本（附註四、九、十九、二二及二七）	<u>362,934</u>	<u>78</u>	<u>352,091</u>	<u>88</u>
5900	營業毛利	<u>102,703</u>	<u>22</u>	<u>46,946</u>	<u>12</u>
	營業費用（附註十九、二二及二七）				
6100	推銷費用	7,799	1	7,820	2
6200	管理費用	98,878	21	79,898	20
6450	預期信用（回升利益）減損損失（附註四、八及二七）	(<u>1,147</u>)	<u>-</u>	<u>1,023</u>	<u>-</u>
6000	營業費用合計	<u>105,530</u>	<u>22</u>	<u>88,741</u>	<u>22</u>
6900	營業淨損	(<u>2,827</u>)	<u>-</u>	(<u>41,795</u>)	(<u>10</u>)
	營業外收入及支出（附註四、二二及二七）				
7100	利息收入	1,942	-	41	-
7190	其他收入	10,628	2	9,873	2
7020	其他利益及損失	16,446	4	(4,412)	(1)
7050	財務成本	(4,465)	(1)	(2,579)	(1)
7070	採用權益法之子公司損益份額	<u>758,954</u>	<u>163</u>	<u>573,315</u>	<u>144</u>
7000	營業外收入及支出合計	<u>783,505</u>	<u>168</u>	<u>576,238</u>	<u>144</u>

（接次頁）

(承前頁)

代 碼		111年度		110年度	
		金 額	%	金 額	%
7900	稅前淨利	\$ 780,678	168	\$ 534,443	134
7950	所得稅費用(附註四及二三)	<u>105,220</u>	<u>23</u>	<u>34,041</u>	<u>8</u>
8200	本年度淨利	<u>675,458</u>	<u>145</u>	<u>500,402</u>	<u>126</u>
	其他綜合損益				
	不重分類至損益之項				
	目：				
8316	透過其他綜合損益 按公允價值衡量 之權益工具投資 未實現評價損益	(27,854)	(6)	(20,099)	(5)
8311	確定福利計畫之再 衡量數	<u>5,327</u>	<u>1</u>	(<u>654</u>)	<u>-</u>
8310		(<u>22,527</u>)	(<u>5</u>)	(<u>20,753</u>)	(<u>5</u>)
	後續可能重分類至損益 之項目：				
8361	國外營運機構財務 報表換算之兌換 差額	<u>18,370</u>	<u>4</u>	(<u>10,598</u>)	(<u>3</u>)
8360		<u>18,370</u>	<u>4</u>	(<u>10,598</u>)	(<u>3</u>)
8300	本年度其他綜合損 益(稅後淨額)	(<u>4,157</u>)	(<u>1</u>)	(<u>31,351</u>)	(<u>8</u>)
8500	本年度綜合損益總額	<u>\$ 671,301</u>	<u>144</u>	<u>\$ 469,051</u>	<u>118</u>
	每股盈餘(附註二四)				
9750	基 本	<u>\$ 5.63</u>		<u>\$ 4.16</u>	
9850	稀 釋	<u>\$ 5.60</u>		<u>\$ 4.15</u>	

後附之附註係本個體財務報告之一部分。

董事長：焦佑衡



經理人：劉貞佑



會計主管：黃伯彰



民國 111 年及 110 年 12 月 31 日

單位：除另予註明者外，係新台幣仟元

代碼		股本			資本公積			保留盈餘 (附註四及二十)			其他權益項目 (附註二十)			權益淨額
		(附註二十)	(附註二十)	法定盈餘公積	特別盈餘公積	未分配盈餘	國外營運機構財務報表換算之兌換差額	透過其他綜合損益按公允價值衡量之金融資產未實現損益	確定福利計畫之再衡量數	庫藏股票 (附註二十)				
A1	110 年 1 月 1 日餘額	\$ 1,212,511	\$ 191,606	\$ 59,832	\$ 106,006	\$ 568,665	(\$ 81,828)	\$ 71,749	\$ 2,678	(\$ 15,891)	\$ 2,115,328			
	109 年度盈餘指撥及分配													
B1	法定盈餘公積	-	-	20,778	-	(20,778)	-	-	-	-	-			
B5	本公司股東現金股利	-	-	-	-	(96,201)	-	-	-	-	(96,201)			
D1	110 年度淨利	-	-	-	-	500,402	-	-	-	-	500,402			
D3	110 年度稅後其他綜合損益	-	-	-	-	-	(10,598)	(20,099)	(654)	-	(31,351)			
D5	110 年度綜合損益總額	-	-	-	-	500,402	(10,598)	(20,099)	(654)	-	469,051			
C17	其他資本公積變動數	-	85	-	-	-	-	-	-	-	85			
Z1	110 年 12 月 31 日餘額	1,212,511	191,691	80,610	106,006	952,088	(92,426)	51,650	2,024	(15,891)	2,488,263			
	110 年度盈餘指撥及分配													
B1	法定盈餘公積	-	-	50,040	-	(50,040)	-	-	-	-	-			
B5	本公司股東現金股利	-	-	-	-	(150,314)	-	-	-	-	(150,314)			
L1	購入庫藏股票	-	-	-	-	-	-	-	-	(34,105)	(34,105)			
D1	111 年度淨利	-	-	-	-	675,458	-	-	-	-	675,458			
D3	111 年度稅後其他綜合損益	-	-	-	-	-	18,370	(27,854)	5,327	-	(4,157)			
D5	111 年度綜合損益總額	-	-	-	-	675,458	18,370	(27,854)	5,327	-	671,301			
Z1	111 年 12 月 31 日餘額	\$ 1,212,511	\$ 191,691	\$ 130,650	\$ 106,006	\$ 1,427,192	(\$ 74,056)	\$ 23,796	\$ 7,351	(\$ 49,996)	\$ 2,975,145			

後附之附註係本個體財務報告之一部分。

董事長：焦佑衡



經理人：劉貞佑



會計主管：黃伯彰



台灣精星科技股份有限公司

個體現金流量表

民國 111 年及 110 年 1 月 1 日至 12 月 31 日

單位：新台幣仟元

代 碼		111 年度	110 年度
	營業活動之現金流量		
A10000	本年度稅前淨利	\$ 780,678	\$ 534,443
A20010	收益費損項目		
A23500	預期信用（回升利益）減損損失	(1,147)	1,023
A20100	折舊費用	29,637	29,571
A20200	攤銷費用	1,131	1,873
A20900	財務成本	4,465	2,579
A22400	採用權益法之子公司損益份額	(758,954)	(573,315)
A21200	利息收入	(1,942)	(41)
A21300	股利收入	(1,427)	(1,903)
A23700	存貨跌價及呆滯損失（回升利益）	4,570	(5,812)
A22900	處分使用權資產利益	-	(5)
A24100	外幣兌換淨（利益）損失	(74)	394
A30000	營業之資產及負債之淨變動數		
A31150	應收帳款	(64,175)	(58,870)
A31170	應收帳款－關係人	(10,467)	(18,408)
A31180	其他應收款	(384)	428
A31190	其他應收款－關係人	10,508	(12,875)
A31200	存 貨	(32,672)	9,009
A31240	其他流動資產	1,326	1,938
A32150	應付帳款	65,133	(1,070)
A32170	應付帳款－關係人	(928)	(1,734)
A32180	其他應付款項	19,635	24,166
A32190	其他應付款項－關係人	(300)	2,023
A32240	淨確定福利負債	(440)	56
A32230	其他流動負債	4,374	2,246
A33000	營運產生之現金	48,547	(64,284)
A33300	支付之利息	(4,367)	(2,500)
A33500	支付之所得稅	(26,039)	(14,521)
AAAA	營業活動之淨現金流入（出）	<u>18,141</u>	<u>(81,305)</u>

（接次頁）

(承前頁)

代 碼		111 年度	110 年度
	投資活動之現金流量		
B07500	收取之利息	\$ 1,942	\$ 41
B07600	收取之股利	218,128	109,328
B07100	預付設備款減少	-	155
B02700	購置不動產、廠房及設備	(41,858)	(6,843)
B04500	購置無形資產	<u>-</u>	<u>(400)</u>
BBBB	投資活動之淨現金流入	<u>178,212</u>	<u>102,281</u>
	籌資活動之現金流量		
C00100	短期借款增加	62,000	110,000
C03000	收取存入保證金	-	513
C04020	租賃負債本金償還	(1,037)	(631)
C04500	支付股利	(150,314)	(96,201)
C04900	購買庫藏股票	(34,105)	-
C09900	行使歸入權	<u>-</u>	<u>85</u>
CCCC	籌資活動之淨現金流(出)入	<u>(123,456)</u>	<u>13,766</u>
DDDD	匯率變動對現金及約當現金之影響	<u>1,242</u>	<u>(479)</u>
EEEE	現金及約當現金淨增加	74,139	34,263
E00100	年初現金及約當現金餘額	<u>144,937</u>	<u>110,674</u>
E00200	年底現金及約當現金餘額	<u>\$ 219,076</u>	<u>\$ 144,937</u>

後附之附註係本個體財務報告之一部分。

董事長：焦佑衡



經理人：劉貞佑



會計主管：黃伯彰



台灣精星科技股份有限公司

個體財務報表附註

民國 111 年及 110 年 1 月 1 日至 12 月 31 日

(除另註明外，金額以新台幣仟元為單位)

一、公司沿革

台灣精星科技股份有限公司(以下稱「本公司」)係於 79 年 12 月設立於新竹縣之股份有限公司，並於 80 年 4 月開始營業，所營業務主要為資訊電子產品之製造、組裝加工、銷售及代理業務。

本公司股票自 94 年 3 月起在財團法人中華民國證券櫃檯買賣中心上櫃買賣。

本個體財務報告係以本公司之功能性貨幣新台幣表達。

二、通過財務報告之日期及程序

本個體財務報告於 112 年 2 月 22 日經董事會通過。

三、新發布及修訂準則及解釋之適用

(一) 首次適用經金融監督管理委員會(以下簡稱「金管會」)認可並發布生效之國際財務報導準則(IFRS)、國際會計準則(IAS)、解釋(IFRIC)及解釋公告(SIC)(以下簡稱「IFRSs」)

適用金管會認可並發布生效之 IFRSs 將不致造成本公司會計政策之重大變動。

(二) 112 年適用之金融監督管理委員會(以下稱「金管會」)認可之 IFRSs

新發布 / 修正 / 修訂準則及解釋	IASB 發布之生效日
IAS 1 之修正「會計政策之揭露」	2023 年 1 月 1 日(註 1)
IAS 8 之修正「會計估計值之定義」	2023 年 1 月 1 日(註 2)
IAS 12 之修正「與單一交易所產生之資產及負債有關之遞延所得稅」	2023 年 1 月 1 日(註 3)

註 1：於 2023 年 1 月 1 日以後開始之年度報導期間適用此項修正。

註 2：於 2023 年 1 月 1 日以後開始之年度報導期間所發生之會計估計值變動及會計政策變動適用此項修正。

註 3：除於 2022 年 1 月 1 日就租賃及除役義務之暫時性差異認列遞延所得稅外，該修正係適用於 2022 年 1 月 1 日以後所發生之交易。

1. IAS 1 之修正「會計政策之揭露」

該修正明訂本公司應依重大之定義，決定應揭露之重大會計政策資訊。若會計政策資訊可被合理預期將影響一般用途財務報表之主要使用者以該等財務報表為基礎所作之決策，則該會計政策資訊係屬重大。該修正並釐清：

- 與不重大之交易、其他事項或情況相關之會計政策資訊係屬不重大，本公司無需揭露該等資訊。
- 本公司可能因交易、其他事項或情況之性質而判斷相關會計政策資訊屬重大，即使金額不重大亦然。
- 並非與重大交易、其他事項或情況相關之所有會計政策資訊皆屬重大。

此外，該修正並舉例說明若會計政策資訊係與重大交易、其他事項或情況相關，且有下列情況時，該資訊可能屬重大：

- (1) 本公司於報導期間改變會計政策，且該變動導致財務報表資訊之重大變動；
- (2) 本公司自準則允許之選項中選擇其適用之會計政策；
- (3) 因缺乏特定準則之規定，本公司依 IAS 8「會計政策、會計估計值變動及錯誤」建立之會計政策；
- (4) 本公司揭露其須運用重大判斷或假設所決定之相關會計政策；或
- (5) 涉及複雜之會計處理規定且財務報表使用者仰賴該等資訊方能了解該等重大交易、其他事項或情況。

2. IAS 8 之修正「會計估計值之定義」

該修正明訂會計估計值係指財務報表中受衡量不確定性影響之貨幣金額。本公司於適用會計政策時，可能須以無法直接觀察而必須估計之貨幣金額衡量財務報表項目，故須採用衡量技術及輸入值發展會計估計值以達此目的。衡量技術或輸入值

變動對會計估計值之影響數若非屬前期錯誤之更正，該等變動係屬會計估計值變動。

3. IAS 12 之修正「與單一交易所產生之資產及負債有關之遞延所得稅」

該修正釐清，原始認列時產生相同金額之應課稅及可減除暫時性差異之交易，不適用 IAS 12 原始認列之豁免規定。本公司將於 111 年 1 月 1 日就與租賃及除役義務有關之所有可減除及應課稅暫時性差異認列遞延所得稅資產(若很有可能課稅所得以供可減除暫時性差異使用)及遞延所得稅負債，並於該日將累積影響數認列為保留盈餘初始餘額之調整。對租賃及除役義務以外之交易則自 111 年 1 月 1 日以後發生者推延適用該修正。

除上述影響外，截至本個體財務報告通過發布日止，本公司評估其他準則、解釋之修正將不致對財務狀況與財務績效造成重大影響。

(三) IASB 已發布但尚未經金管會認可並發布生效之 IFRSs

新發布 / 修正 / 修訂準則及解釋	IASB 發布之生效日(註1)
IFRS 10 及 IAS 28 之修正「投資者與其關聯企業或合資間之資產出售或投入」	未定
IFRS 16 之修正「售後租回中之租賃負債」	2024 年 1 月 1 日(註 2)
IFRS 17「保險合約」	2023 年 1 月 1 日
IFRS 17 之修正	2023 年 1 月 1 日
IFRS 17 之修正「初次適用 IFRS 17 及 IFRS 9—比較資訊」	2023 年 1 月 1 日
IAS 1 之修正「負債分類為流動或非流動」	2024 年 1 月 1 日
IAS 1 之修正「具合約條款之非流動負債」	2024 年 1 月 1 日

註 1：除另註明外，上述新發布 / 修正 / 修訂準則或解釋係於各該日期以後開始之年度報導期間生效。

註 2：賣方兼承租人應對初次適用 IFRS 16 日後簽訂之售後租回交易追溯適用 IFRS 16 之修正。

1. IFRS 10 及 IAS 28 之修正「投資者與其關聯企業或合資間之資產出售或投入」

該修正規定，若本公司出售或投入資產予關聯企業（或合資），或本公司喪失對子公司之控制，但保留對該子公司之重大影響（或聯合控制），若前述資產或前子公司符合 IFRS 3「企業合併」對「業務」之定義時，本公司係全數認列該等交易產生之損益。

此外，若本公司出售或投入資產予關聯企業（或合資），或本公司在與關聯企業（或合資）之交易中喪失對子公司之控制，但保留對該子公司之重大影響（或聯合控制），若前述資產或前子公司不符合 IFRS 3「業務」之定義時，本公司僅在與投資者對該等關聯企業（或合資）無關之權益範圍內認列該交易所產生之損益，亦即，屬本公司對該損益之份額者應予以銷除。

2. IAS 1 之修正「負債分類為流動或非流動」（2020 年修正）及「具合約條款之非流動負債」（2022 年修正）

2020 年修正係釐清判斷負債是否分類為非流動時，應評估本公司於報導期間結束日是否具有遞延清償期限至報導期間後至少 12 個月之權利。若本公司於報導期間結束日具有該權利，無論本公司是否預期將行使該權利，負債係分類為非流動。

2020 年修正另規定，若本公司須遵循特定條件始具有遞延清償負債之權利，本公司必須於報導期間結束日已遵循特定條件，即使貸款人係於較晚日期測試本公司是否遵循該等條件亦然。2022 年修正進一步釐清，僅有報導期間結束日以前須遵循之合約條款會影響負債之分類。報導期間後 12 個月內須遵循之合約條款雖不影響負債之分類，惟須揭露相關資訊，俾使財務報告使用者了解本公司可能無法遵循合約條款而須於報導期間後 12 個月內還款之風險。

2020 年修正規定，為負債分類之目的，前述清償係指移轉現金、其他經濟資源或本公司之權益工具予交易對方致負債之消滅。惟若負債之條款，可能依交易對方之選擇，以移轉本公司之權益工具而導致其清償，且若該選擇權依 IAS 32「金融工具：表達」之規定係單獨認列於權益，則前述條款並不影響負債之分類。

3. IFRS 16 之修正「售後租回中之租賃負債」

該修正釐清，對於售後租回交易，若資產之移轉滿足 IFRS 15「客戶合約之收入」之規定以銷售資產處理者，賣方兼承租人因租回所產生之負債應依 IFRS 16 之租賃負債規定處理，惟若涉及非取決於指數或費率之變動租賃給付，賣方兼承租人應以不認列與所保留使用權有關之損益之方式衡量該負債。後續，納入租賃負債計算之當期租賃給付數與實際支付數之差額列入損益。

除上述影響外，截至本個體財務報告通過發布日止，本公司仍持續評估其他準則、解釋之修正對財務狀況與財務績效之影響，相關影響待評估完成時予以揭露。

四、重大會計政策之彙總說明

(一) 遵循聲明

本個體財務報告係依照證券發行人財務報告編製準則編製。

(二) 編製基礎

除按公允價值衡量之金融工具及按確定福利義務現值減除計畫資產公允價值認列之淨確定福利負債外，本個體財務報告係依歷史成本基礎編製。

公允價值衡量依照相關輸入值之可觀察程度及重要性分為第 1 等級至第 3 等級：

1. 第 1 等級輸入值：係指於衡量日可取得之相同資產或負債於活絡市場之報價（未經調整）。
2. 第 2 等級輸入值：係指除第 1 等級之報價外，資產或負債直接（亦即價格）或間接（亦即由價格推導而得）之可觀察輸入值。

3. 第 3 等級輸入值：係指資產或負債之不可觀察之輸入值。

本公司於編製個體財務報告時，對投資子公司係採權益法處理。為使本個體財務報告之本期損益、其他綜合損益及權益與本公司合併財務報告中歸屬於本公司業主之本年度損益、其他綜合損益及權益相同，個體基礎與合併基礎下若干會計處理差異係調整「採用權益法之投資」、「採用權益法之子公司損益份額」及「採用權益法之子公司其他綜合損益份額」暨相關權益項目。

(三) 資產與負債區分流動與非流動之標準

流動資產包括：

1. 主要為交易目的而持有之資產；
2. 預期於資產負債表日後 12 個月內實現之資產；及
3. 現金及約當現金（但不包括於資產負債表日後逾 12 個月用以交換或清償負債而受到限制者）。

流動負債包括：

1. 主要為交易目的而持有之負債；
2. 於資產負債表日後 12 個月內到期清償之負債，以及
3. 不能無條件將清償期限遞延至資產負債表日後至少 12 個月之負債。

非屬上述流動資產或流動負債者，係分類為非流動資產或非流動負債。

(四) 外 幣

本公司編製個體財務報告時，以本公司功能性貨幣以外之貨幣（外幣）交易者，依交易日匯率換算為功能性貨幣記錄。

外幣貨幣性項目於每一資產負債表日以收盤匯率換算。因交割貨幣性項目或換算貨幣性項目產生之兌換差額，於發生當期認列於損益。

以公允價值衡量之外幣非貨幣性項目係以決定公允價值當日之匯率換算，所產生之兌換差額列為當期損益，惟屬公允價值變動認列於其他綜合損益者，其產生之兌換差額列於其他綜合損益。

以歷史成本衡量之外幣非貨幣性項目係以交易日之匯率換算，不再重新換算。

於編製個體財務報告時，國外營運機構（包含營運所在國家或使用之貨幣與本公司不同之子公司）之資產及負債以每一資產負債表日匯率換算為新台幣。收益及費損項目係以當期平均匯率換算，所產生之兌換差額列於其他綜合損益。

若本公司處分國外營運機構之所有權益，或處分國外營運機構之子公司部分權益但喪失控制，或處分國外營運機構之後之保留權益係金融資產並按金融工具之會計政策處理，所有與該國外營運機構相關之累計兌換差額將重分類為損益。

若部分處分國外營運機構之子公司未導致喪失控制，係按比例將累計兌換差額併入權益交易計算，但不認列為損益。在其他任何部分處分國外營運機構之情況下，累計兌換差額則按處分比例重分類至損益。

(五) 存 貨

存貨包括原料、物料、製成品及在製品。存貨係以成本與淨變現價值孰低衡量，比較成本與淨變現價值時除同類別存貨外係以個別項目為基礎。淨變現價值係指在正常情況下之估計售價減除至完工尚需投入之估計成本及完成出售所需之估計成本後之餘額。存貨成本之計算係採加權平均法。

(六) 投資子公司

本公司採用權益法處理對子公司之投資。

子公司係指本公司具有控制之個體。

權益法下，投資原始依成本認列，取得日後帳面金額係隨本公司所享有之子公司損益及其他綜合損益份額與利潤分配而增減。此外，針對本公司可享有子公司其他權益之變動係按持股比例認列。

當本公司對子公司所有權權益之變動未導致喪失控制者，係作為權益交易處理。投資帳面金額與所支付或收取對價之公允價值間之差額，係直接認列為權益。

當本公司對子公司之損失份額等於或超過其在該子公司之權益（包括權益法下子公司之帳面金額及實質上屬於本公司對該子公司淨投資組成部分之其他長期權益）時，係繼續按持股比例認列損失。

取得成本超過本公司於取得日所享有構成業務之子公司可辨認資產及負債淨公允價值份額之數額列為商譽，該商譽係包含於該投資之帳面金額且不得攤銷；本公司於取得日所享有構成業務之子公司可辨認資產及負債淨公允價值份額超過取得成本之數額列為當期收益。

本公司評估減損時，係以財務報告整體考量現金產生單位並比較其可回收金額與帳面金額。嗣後若資產可回收金額增加時，將減損損失之迴轉認列為利益，惟資產於減損損失迴轉後之帳面金額，不得超過該項資產在未認列減損損失之情況下，減除應提列攤銷後之帳面金額。歸屬於商譽之減損損失不得於後續期間迴轉。

當喪失對子公司控制時，本公司係按喪失控制日之公允價值衡量其對前子公司之剩餘投資，剩餘投資之公允價值及任何處分價款與喪失控制當日之投資帳面金額之差額，列入當期損益。此外，於其他綜合損益中所認列與該子公司有關之所有金額，其會計處理係與本公司直接處分相關資產或負債所必須遵循之基礎相同。

本公司與子公司之順流交易未實現損益於個體財務報告予以銷除。本公司與子公司之逆流及側流交易所產生之損益，僅在與本公司對子公司權益無關之範圍內，認列於個體財務報告。

(七) 不動產、廠房及設備

不動產、廠房及設備係以成本認列，後續以成本減除累計折舊及累計減損損失後之金額衡量。

除自有土地不提列折舊外，其餘不動產、廠房及設備（包含融資租賃所持有之資產）於耐用年限內按直線基礎，對每一重大部分單獨提列折舊，本公司至少於每一年度結束日對估計耐用年限、殘值及折舊方法進行檢視，並推延適用會計估計變動之影響。

不動產、廠房及設備除列時，淨處分價款與該資產帳面金額間之差額係認列於損益。

(八) 投資性不動產

投資性不動產係為賺取租金或資本增值或兩者兼具而持有之不動產。投資性不動產亦包括目前尚未決定未來用途所持有之土地。

自有之投資性不動產原始以成本（包括交易成本）衡量，後續以成本減除累計折舊及累計減損損失後之金額衡量。

投資性不動產採直線基礎提列折舊。

投資性不動產除列時，淨處分價款與該資產帳面金額間之差額係認列於損益。

(九) 無形資產

1. 單獨取得

單獨取得之有限耐用年限無形資產原始以成本衡量，後續係以成本減除累計攤銷及累計減損損失後之金額衡量。無形資產於耐用年限內按直線基礎進行攤銷，本公司至少於每一年度結束日對估計耐用年限、殘值及攤銷方法進行檢視，並推延適用會計估計變動之影響。非確定耐用年限無形資產係以成本減除累計減損損失列報。

2. 除 列

無形資產除列時，淨處分價款與該資產帳面金額間之差額係認列於當期損益。

(十) 不動產、廠房及設備、使用權資產、無形資產及合約成本相關資產之減損

本公司於每一資產負債表日評估是否有任何跡象顯示不動產、廠房及設備、使用權資產及無形資產可能已減損。若有任一減損跡象存在，則估計該資產之可回收金額。倘無法估計個別資產之可回收金額，本公司估計該資產所屬現金產生單位之可回收金額。共用資產係依合理一致之基礎分攤至個別現金產生單位。

針對非確定耐用年限及尚未可供使用之無形資產，至少每年及有減損跡象時進行減損測試。

可回收金額為公允價值減出售成本與其使用價值之較高者。個別資產或現金產生單位之可回收金額若低於其帳面金額時，將該資產或現金產生單位之帳面金額調減至其可回收金額，減損損失係認列於損益。

因客戶合約所認列之存貨、不動產、廠房及設備及無形資產先依存貨減損規定及上述規定認列減損，次依合約成本相關資產之帳面金額超過提供相關商品或勞務預期可收取之對價剩餘金額扣除直接相關成本後之金額認列為減損損失，續將合約成本相關資產之帳面金額計入所屬現金產生單位，以進行現金產生單位之減損評估。

當減損損失於後續迴轉時，該資產、現金產生單位或合約成本相關資產之帳面金額調增至修訂後之可回收金額，惟增加後之帳面金額以不超過該資產、現金產生單位或合約成本相關資產若未於以前年度認列減損損失時所決定之帳面金額（減除攤銷或折舊）。減損損失之迴轉係認列於損益。

(十一) 金融工具

金融資產與金融負債於本公司成為該工具合約條款之一方時認列於個體資產負債表。

原始認列金融資產與金融負債時，若金融資產或金融負債非屬透過損益按公允價值衡量者，係按公允價值加計直接可歸屬於取得或發行金融資產或金融負債之交易成本衡量。直接可歸屬於取得或發行透過損益按公允價值衡量之金融資產或金融負債之交易成本，則立即認列為損益。

1. 金融資產

金融資產之慣例交易係採交割日會計認列及除列。

(1) 衡量種類

本公司所持有之金融資產種類為按攤銷後成本衡量之金融資產與透過其他綜合損益按公允價值衡量之權益工具投資。

A. 按攤銷後成本衡量之金融資產

本公司投資金融資產若同時符合下列兩條件，則分類為按攤銷後成本衡量之金融資產：

- a. 係於某經營模式下持有，該模式之目的係持有金融資產以收取合約現金流量；及
- b. 合約條款產生特定日期之現金流量，該等現金流量完全為支付本金及流通在外本金金額之利息。

按攤銷後成本衡量之金融資產（包括現金及約當現金、按攤銷後成本衡量之應收帳款）於原始認列後，係以有效利息法決定之總帳面金額減除任何減損損失之攤銷後成本衡量，任何外幣兌換損益則認列於損益。

除下列兩種情況外，利息收入係以有效利率乘以金融資產總帳面金額計算：

- a. 購入或創始之信用減損金融資產，利息收入係以信用調整後有效利率乘以金融資產攤銷後成本計算。
- b. 非屬購入或創始之信用減損，但後續變成信用減損之金融資產，應自信用減損後之次一報導期間起以有效利率乘以金融資產攤銷後成本計算利息收入。

信用減損金融資產係指發行人或債務人已發生重大財務困難、違約、債務人很有可能聲請破產或其他財務重整或由於財務困難而使金融資產之活絡市場消失。

約當現金包括自取得日起 3 個月內、高度流動性、可隨時轉換成定額現金且價值變動風險甚小之定期存款，係用於滿足短期現金承諾。

B. 透過其他綜合損益按公允價值衡量之權益工具投資

本公司於原始認列時，可作一不可撤銷之選擇，將非持有供交易且非企業合併收購者所認列或有對價之權益工具投資，指定透過其他綜合損益按公允價值衡量。

透過其他綜合損益按公允價值衡量之權益工具投資係按公允價值衡量，後續公允價值變動列報於其他綜合損益，並累計於其他權益中。於投資處分時，累積損益直接移轉至保留盈餘，並不重分類為損益。

透過其他綜合損益按公允價值衡量之權益工具投資之股利於本公司收款之權利確立時認列於損益中，除非該股利明顯代表部分投資成本之回收。

(2) 金融資產及合約資產之減損

本公司於每一資產負債表日按預期信用損失評估按攤銷後成本衡量之金融資產（含應收帳款）及合約資產之減損損失。

應收帳款係按存續期間預期信用損失認列備抵損失。其他金融資產係先評估自原始認列後信用風險是否顯著增加，若未顯著增加，則按 12 個月預期信用損失認列備抵損失，若已顯著增加，則按存續期間預期信用損失認列備抵損失。

預期信用損失係以發生違約之風險作為權重之加權平均信用損失。12 個月預期信用損失係代表金融工具於報導日後 12 個月內可能違約事項所產生之預期信用損失，存續期間預期信用損失則代表金融工具於預期存續期間所有可能違約事項產生之預期信用損失。

本公司為內部信用風險管理目的，在不考量所持有擔保品之前提下，判定下列情況代表金融資產已發生違約：

- A. 有內部或外部資訊顯示債務人已不可能清償債務。
- B. 逾期超過 90 天，除非有合理且可佐證之資訊顯示延後之違約基準更為適當。

所有金融資產之減損損失係藉由備抵帳戶調降其帳面金額，惟透過其他綜合損益按公允價值衡量之債務工具投資之備抵損失係認列於其他綜合損益，並不減少其帳面金額。

(3) 金融資產之除列

本公司僅於對來自金融資產現金流量之合約權利失效，或已移轉金融資產且該資產所有權之幾乎所有風險及報酬已移轉予其他企業時，始將金融資產除列。

按攤銷後成本衡量之金融資產整體除列時，其帳面金額與所收取對價間之差額係認列於損益。透過其他綜合損益按公允價值衡量之債務工具投資整體除列時，其帳面金額與所收取對價加計已認列於其他綜合損益之任何累計利益或損失之總和間之差額係認列於損益。透過其他綜合損益按公允價值衡量之權益工具投資整體除列時，累積損益直接移轉至保留盈餘，並不重分類為損益。

2. 權益工具

本公司發行之債務及權益工具係依據合約協議之實質與金融負債及權益工具之定義分類為金融負債或權益。

本公司發行之權益工具係以取得之價款扣除直接發行成本後之金額認列。

再取回本公司本身之權益工具係於權益項下認列與減除，其帳面金額係按股票種類加權平均計算。購買、出售、發行或註銷本公司本身之權益工具不認列於損益。

3. 金融負債

(1) 後續衡量

所有金融負債係以有效利息法按攤銷後成本衡量（有效利息法之說明參閱上述會計政策）。

(2) 金融負債之除列

除列金融負債時，其帳面金額與所支付對價（包含任何所移轉之非現金資產或承擔之負債）間之差額認列為損益。

(十二) 負債準備

認列為負債準備之金額係考量義務之風險及不確定性，而為資產負債表日清償義務所需支出之最佳估計。負債準備係以清償義務之估計現金流量折現值衡量。

保 固

保證產品與所協議之規格相符之保固義務係依管理階層對清償本公司義務所需支出之最佳估計，於相關商品認列收入時認列。

(十三) 收入認列

本公司於客戶合約辨認履約義務後，將交易價格分攤至各履約義務，並於滿足各履約義務時認列收入。

移轉商品或勞務與收取對價之時間間隔在 1 年以內之合約，其重大財務組成部分不予調整交易價格。

商品銷貨收入

商品銷貨收入來自於客戶對商品已有訂定價格與使用之權利且負有再銷售之主要責任，並承擔商品陳舊過時風險，本公司係於該時點認列收入及應收帳款。產品銷售之預收款項，於產品運抵前係認列為合約負債。

去料加工時，加工產品所有權之控制並未移轉，是以去料時不認列收入。

(十四) 租 賃

本公司於合約成立日評估合約是否係屬租賃。

對於包含租賃及非租賃組成部分之合約，本公司以相對單獨價格為基礎分攤合約中之對價並分別處理。

1. 本公司為出租人

當租賃條款係移轉附屬於資產所有權之幾乎所有風險與報酬予承租人，則將其分類為融資租賃。所有其他租賃則分類為營業租賃。

營業租賃下，減除租賃誘因後之租賃給付係按直線基礎於相關租賃期間內認列為收益。因取得營業租賃所發生之原始直接成本，係加計至標的資產之帳面金額，並按直線基礎於租賃期間內認列為費用。

2. 本公司為承租人

除適用認列豁免之低價值標的資產租賃及短期租賃之租賃給付係按直線基礎於租賃期間內認列為費用，其他租賃皆於租賃開始日認列使用權資產及租賃負債。

使用權資產原始按成本衡量，後續按成本減除累計折舊及累計減損損失後之金額衡量，並調整租賃負債之再衡量數。使用權資產係單獨表達於個體資產負債表。

使用權資產採直線基礎自租賃開始日起至耐用年限屆滿時或租賃期間屆滿時兩者之較早者提列折舊。若租賃期間屆滿時將取得標的資產所有權，或若使用權資產之成本反映購買選擇權之行使，則自租賃開始日起至標的資產耐用年限屆滿時提列折舊。

租賃負債原始按固定給付之現值衡量。若租賃隱含利率容易確定，租賃給付使用該利率折現。若該利率並非容易確定，則使用承租人增額借款利率。

後續，租賃負債採有效利息法按攤銷後成本基礎衡量，且利息費用係於租賃期間分攤。若租賃期間或用於決定租賃給付之指數或費率變動導致未來租賃給付有變動，本公司再衡量租賃負債，並相對調整使用權資產，惟若使用權資產之帳面金額已減至零，則剩餘之再衡量金額認列於損益中。對於不以單獨租賃處理之租賃修改，因減少租賃範圍之租賃負債再衡量係調減使用權資產，並認列租賃部分或全面終止之損益；因其他修改之租賃負債再衡量係調整使用權資產。租賃負債係單獨表達於個體資產負債表。

(十五) 借款成本

所有借款成本係於發生當期認列為損益。

(十六) 政府補助

政府補助僅於可合理確信本公司將遵循政府補助所附加之條件，且將可收到該項補助時，始予以認列。

與收益有關之政府補助係於其意圖補償之相關成本於本公司認列為費用之期間內，按有系統之基礎認列於相關成本之減少。

若政府補助係用於補償已發生之費用或損失，或係以給與本公司立即財務支援為目的且無未來相關成本，則於其可收取之期間認列於損益。

(十七) 員工福利

1. 短期員工福利

短期員工福利相關負債係以換取員工服務而預期支付之非折現金額衡量。

2. 退職後福利

確定提撥退休計畫之退休金係於員工提供服務期間，將應提撥之退休金數額認列為費用。

確定福利退休計畫之確定福利成本（含服務成本、淨利息及再衡量數）係採預計單位福利法精算。服務成本（含當期服務成本）及淨確定福利負債（資產）淨利息於發生時認列為員工福利費用。再衡量數（含精算損益及扣除利息後之計畫資產報酬）於發生時認列於其他綜合損益並列入其他權益，後續期間不重分類至損益。

淨確定福利負債（資產）係確定福利退休計畫之提撥短絀（剩餘）。淨確定福利資產不得超過從該計畫退還提撥金或可減少未來提撥金之現值。

(十八) 所得稅

所得稅費用係當期所得稅及遞延所得稅之總和。

1. 當期所得稅

依中華民國所得稅法規定計算之未分配盈餘加徵所得稅，係於股東會決議年度認列。

以前年度應付所得稅之調整，列入當期所得稅。

2. 遞延所得稅

遞延所得稅係依帳載資產及負債帳面金額與計算課稅所得之課稅基礎二者所產生之暫時性差異計算。

遞延所得稅負債一般係就所有應課稅暫時性差異予以認列，而遞延所得稅資產則於很有可能有課稅所得以供可減除暫時性差異及虧損扣抵所產生之所得稅抵減使用時認列。

與投資子公司相關之應課稅暫時性差異皆認列遞延所得稅負債，惟本公司若可控制暫時性差異迴轉之時點，且該暫時性差異很有可能於可預見之未來不會迴轉者除外。與此類投資有關之可減除暫時性差異，僅於其很有可能有足夠課稅所得用以實現暫時性差異，且於可預見之未來預期將迴轉的範圍內，予以認列遞延所得稅資產。

遞延所得稅資產之帳面金額於每一資產負債表日予以重新檢視，並針對已不再很有可能有足夠之課稅所得以供其回收所有或部分資產者，調減帳面金額。原未認列為遞延所得稅資產者，亦於每一資產負債表日予以重新檢視，並在未來很有可能產生課稅所得以供其回收所有或部分資產者，調增帳面金額。

遞延所得稅資產及負債係以預期負債清償或資產實現當期之稅率衡量，該稅率係以資產負債表日已立法或已實質性立法之稅率及稅法為基礎。遞延所得稅負債及資產之衡量係反映本公司於資產負債表日預期回收或清償其資產及負債帳面金額之方式所產生之租稅後果。

3. 當期及遞延所得稅

當期及遞延所得稅係認列於損益，惟與認列於其他綜合損益或直接計入權益之項目相關之當期及遞延所得稅係分別認列於其他綜合損益或直接計入權益。

五、重大會計判斷、估計及假設不確定性之主要來源

本公司於採用會計政策時，對於不易自其他來源取得相關資訊者，管理階層必須基於歷史經驗及其他攸關之因素作出相關之判斷、估計及假設。實際結果可能與估計有所不同。

本公司將新型冠狀病毒肺炎疫情近期之發展及對經濟環境可能之影響，納入對現金流量推估、成長率、折現率、獲利能力等相關重大會計估計之考量，管理階層將持續檢視估計與基本假設。若估計之修正僅影響當期，則於修正當期認列；若會計估計之修正同時影響當期及未來期間，則於修正當期及未來期間認列。

本公司所採用之會計政策、估計與基本假設，經本公司之管理階層評估後並無重大會計判斷、估計及假設不確定性之情形。

六、現金及約當現金

	111年12月31日	110年12月31日
庫存現金及週轉金	\$ 160	\$ 160
銀行支票、活期存款及定期存款	218,916	144,777
	<u>\$ 219,076</u>	<u>\$ 144,937</u>

銀行存款於資產負債表日之利率區間如下：

	111年12月31日	110年12月31日
定期存款	3.92%-5.1%	-

七、透過其他綜合損益按公允價值衡量之金融資產之權益工具投資

	111年12月31日	110年12月31日
<u>流動</u>		
國內投資		
上市公司股票	<u>\$ 25,005</u>	<u>\$ 52,859</u>

本公司依中長期策略目的投資，並預期透過長期投資獲利。本公司管理階層認為若將該等投資之短期公允價值波動列入損益，與前述長期投資規劃並不一致，因此選擇指定該等投資為透過其他綜合損益按公允價值衡量。

八、應收帳款及其他應收款

	<u>111年12月31日</u>	<u>110年12月31日</u>
<u>應收帳款</u>		
按攤銷後成本衡量		
總帳面金額	\$ 196,114	\$ 133,743
減：備抵呆帳	(<u> 6</u>)	(<u> 1,145</u>)
	<u>\$ 196,108</u>	<u>\$ 132,598</u>
<u>其他應收款</u>		
其他應收款	<u>\$ 384</u>	<u>\$ -</u>

(一) 應收帳款及票據

本公司對商品銷售之平均授信期間為 60~120 天，自發票開立日起，對於逾期未付款之餘額不予計息。

本公司採行之政策係僅與評等相當於投資等級以上（含）之對象進行交易，並於必要情形下取得足額之擔保以減輕因拖欠所產生財務損失之風險。信用評等資訊係使用其他公開可得之財務資訊及歷史交易記錄對主要客戶予以評等。本公司持續監督信用暴險及交易對方之信用等級，並將總交易金額分散至信用評等合格之不同客戶，另透過每年由風控部門複核及核准之交易對方信用額度以管理信用暴險。

為減輕信用風險，本公司管理階層指派專責團隊負責授信額度之決定、授信核准及其他監控程序以確保逾期應收帳款之回收已採取適當行動。此外，本公司於資產負債表日會逐一複核應收帳款之可回收金額以確保無法回收之應收帳款已提列適當減損損失。據此，本公司管理階層認為本公司之信用風險已顯著減少。

本公司採用 IFRS 9 之簡化作法按存續期間預期信用損失認列應收帳款之備抵損失。存續期間預期信用損失係使用帳齡損失率計算，其考量客戶過去違約紀錄與現時財務狀況、產業經濟情勢。因本公司之信用損失歷史經驗顯示，不同客戶群之損失型態並無顯著差異，因此僅以應收帳款逾期天數訂定預期信用損失率。

若有證據顯示交易對方面臨嚴重財務困難且本公司無法合理預期可回收金額，例如交易對方正進行清算，本公司直接沖銷相關應收帳款，惟仍會持續追索活動，因追索回收之金額則認列於損益。

本公司衡量應收帳款之備抵損失如下：

111年12月31日

	未逾期	逾期1~30天	逾期31~60天	逾期61~90天	逾期91~180天	逾期181~360天	逾期超過360天	合計
預期信用損失率	0%	1%	5%	10%	25%	50%	100%	-
總帳面金額	\$ 195,640	\$ 473	\$ 1	\$ -	\$ -	\$ -	\$ -	\$ 196,114
備抵損失(存續期間)	-	(6)	-	-	-	-	-	(6)
攤銷後成本	<u>\$ 195,640</u>	<u>\$ 467</u>	<u>\$ 1</u>	<u>\$ -</u>	<u>\$ -</u>	<u>\$ -</u>	<u>\$ -</u>	<u>\$ 196,108</u>

110年12月31日

	未逾期	逾期1~30天	逾期31~60天	逾期61~90天	逾期91~180天	逾期181~360天	逾期超過360天	合計
預期信用損失率	0%	1%	5%	10%	25%	50%	100%	-
總帳面金額	\$ 129,592	\$ 1,803	\$ -	\$ -	\$ 193	\$ 2,155	\$ -	\$ 133,743
備抵損失(存續期間)	-	(19)	-	-	(48)	(1,078)	-	(1,145)
攤銷後成本	<u>\$ 129,592</u>	<u>\$ 1,784</u>	<u>\$ -</u>	<u>\$ -</u>	<u>\$ 145</u>	<u>\$ 1,077</u>	<u>\$ -</u>	<u>\$ 132,598</u>

應收帳款備抵損失之變動資訊如下：

	111年度	110年度
期初餘額	\$ 1,145	\$ 1
加：本期提列減損損失	-	1,287
減：本期迴轉減損損失	(1,139)	(143)
期末餘額	<u>\$ 6</u>	<u>\$ 1,145</u>

(二) 其他應收款

其他應收款備抵損失之變動資訊如下：

	111年度	110年度
期初餘額	\$ -	\$ 121
減：本期迴轉減損損失	-	(121)
期末餘額	<u>\$ -</u>	<u>\$ -</u>

本公司衡量其他應收帳款之備抵損失如下：

111年12月31日

	未逾期	逾期1~30天	逾期31~60天	逾期61~90天	逾期91~180天	逾期181~360天	逾期超過360天	合計
預期信用損失率	0%	1%	5%	10%	25%	50%	100%	-
總帳面金額	\$ 384	\$ -	\$ -	\$ -	\$ -	\$ -	\$ -	\$ 384
備抵損失(存續期間)	-	-	-	-	-	-	-	-
攤銷後成本	<u>\$ 384</u>	<u>\$ -</u>	<u>\$ -</u>	<u>\$ -</u>	<u>\$ -</u>	<u>\$ -</u>	<u>\$ -</u>	<u>\$ 384</u>

110年12月31日

預期信用損失率	未逾期		逾期1~30天		逾期31~60天		逾期61~90天		逾期91~180天		逾期181~360天		逾期超過360天		合計
	0%	1%	1%	5%	10%	25%	50%	100%							
總帳面金額	\$ -	\$ -	\$ -	\$ -	\$ -	\$ -	\$ -	\$ -	\$ -	\$ -	\$ -	\$ -	\$ -	\$ -	\$ -
備抵損失(存續期間)	-	-	-	-	-	-	-	-	-	-	-	-	-	-	-
預期信用損失	-	-	-	-	-	-	-	-	-	-	-	-	-	-	-
攤銷後成本	\$ -	\$ -	\$ -	\$ -	\$ -	\$ -	\$ -	\$ -	\$ -	\$ -	\$ -	\$ -	\$ -	\$ -	\$ -

截至111年12月31日本公司未有已逾期未減損之其他應收款。

本公司對該等其他應收款餘額並未持有任何擔保品。

九、存貨

	111年12月31日	110年12月31日
製成品	\$ 7,452	\$ 261
在製品	9,411	6,185
原料	41,143	23,455
物料	3	6
	<u>\$ 58,009</u>	<u>\$ 29,907</u>

銷貨成本性質如下：

	111年度	110年度
已銷售之存貨成本	\$ 358,364	\$ 357,903
存貨跌價損失(回升利益)(一)	4,570	(5,812)
	<u>\$ 362,934</u>	<u>\$ 352,091</u>

(一) 存貨淨變現價值回升係因出售呆滯存貨所致。

十、採用權益法之投資

投資子公司

	111年12月31日	110年12月31日
<u>非上市(櫃)公司</u>		
SUN RISE CORPORATION	\$ 2,585,988	\$ 2,039,101
INFO-TEK HOLDING CO., LTD.	205,896	187,566
	<u>\$ 2,791,884</u>	<u>\$ 2,226,667</u>

子 公 司 名 稱	所有權權益及表決權百分比	
	111年12月31日	110年12月31日
SUN RISE CORPORATION	100%	100%
INFO-TEK HOLDING CO., LTD.	100%	100%

111 及 110 年度採用權益法之子公司之損益及其他綜合損益份額，係依據各子公司同期間經會計師查核之財務報告認列。

十一、不動產、廠房及設備

	自有土地	建築物	機器設備	運輸設備	辦公設備	其他設備	未完工程	合計
成 本								
110 年 1 月 1 日餘額	\$ 101,551	\$ 290,329	\$ 157,870	\$ 932	\$ 16,904	\$ 15,047	\$ 1,144	\$ 583,777
增 添	-	1,468	-	-	-	176	4,544	6,188
處 分	-	(420)	-	-	-	-	-	(420)
重 分 類	-	3,939	362	-	642	745	(5,688)	-
轉列為投資性不動產	-	(20,556)	-	-	-	-	-	(20,556)
110 年 12 月 31 日餘額	\$ 101,551	\$ 274,760	\$ 158,232	\$ 932	\$ 17,546	\$ 15,968	\$ -	\$ 568,989
累計折舊及減損								
110 年 1 月 1 日餘額	\$ -	\$ 144,886	\$ 107,588	\$ 932	\$ 12,561	\$ 11,146	\$ -	\$ 277,113
處 分	-	(420)	-	-	-	-	-	(420)
折舊費用	-	13,295	11,048	-	1,625	1,293	-	27,261
轉列為投資性不動產	-	(12,104)	-	-	-	-	-	(12,104)
110 年 12 月 31 日餘額	\$ -	\$ 145,657	\$ 118,636	\$ 932	\$ 14,186	\$ 12,439	\$ -	\$ 291,850
110 年 12 月 31 日淨額	\$ 101,551	\$ 129,103	\$ 39,596	\$ -	\$ 3,360	\$ 3,529	\$ -	\$ 277,139
成 本								
111 年 1 月 1 日餘額	\$ 101,551	\$ 274,760	\$ 158,232	\$ 932	\$ 17,546	\$ 15,968	\$ -	\$ 568,989
增 添	-	2,997	35,136	-	-	-	1,092	39,225
處 分	-	(1,963)	(100)	-	-	(1,390)	-	(3,453)
重 分 類	-	1,092	-	-	-	-	(1,092)	-
111 年 12 月 31 日餘額	\$ 101,551	\$ 276,886	\$ 193,268	\$ 932	\$ 17,546	\$ 14,578	\$ -	\$ 604,761
累計折舊及減損								
111 年 1 月 1 日餘額	\$ -	\$ 145,657	\$ 118,636	\$ 932	\$ 14,186	\$ 12,439	\$ -	\$ 291,850
處 分	-	(1,963)	(100)	-	-	(1,390)	-	(3,453)
折舊費用	-	13,682	10,248	-	1,334	1,359	-	26,623
重 分 類	-	478	-	-	-	-	-	478
111 年 12 月 31 日餘額	\$ -	\$ 157,854	\$ 128,784	\$ 932	\$ 15,520	\$ 12,408	\$ -	\$ 315,498
111 年 12 月 31 日淨額	\$ 101,551	\$ 119,032	\$ 64,484	\$ -	\$ 2,026	\$ 2,170	\$ -	\$ 289,263

折舊費用係以直線基礎按下列耐用年數計提：

建築物	
廠房主建物	35年
機電動力設備	3至35年
機器設備	2至8年
運輸設備	5年
辦公設備	2至5年
其他設備	3至10年

設定質押作為借款擔保之不動產、廠房及設備金額，請參閱附註二八。

十二、租賃協議

(一) 使用權資產

項	目	土	地	機器設備	運輸設備	合	計
<u>成 本</u>							
110年1月1日餘額	\$	-	\$	641	\$	2,232	\$ 2,873
增 添		2,409		-		-	2,409
處 分		-		-	(1,627)	(1,627)
租賃負債再衡量		-		-		-	-
110年12月31日餘額	\$	<u>2,409</u>	\$	<u>641</u>	\$	<u>605</u>	\$ <u>3,655</u>
<u>累計折舊及減損</u>							
110年1月1日餘額	\$	-	\$	270	\$	827	\$ 1,097
處 分		-		-	(908)	(908)
折舊費用		66		135		425	626
110年12月31日餘額	\$	<u>66</u>	\$	<u>405</u>	\$	<u>344</u>	\$ <u>815</u>
110年12月31日淨額	\$	<u>2,343</u>	\$	<u>236</u>	\$	<u>261</u>	\$ <u>2,840</u>
<u>成 本</u>							
111年1月1日暨							
111年12月31日餘額	\$	<u>2,409</u>	\$	<u>641</u>	\$	<u>605</u>	\$ <u>3,655</u>
<u>累計折舊及減損</u>							
111年1月1日餘額	\$	66	\$	405	\$	344	\$ 815
折舊費用		803		135		165	1,103
111年12月31日餘額	\$	<u>869</u>	\$	<u>540</u>	\$	<u>509</u>	\$ <u>1,918</u>
111年12月31日淨額	\$	<u>1,540</u>	\$	<u>101</u>	\$	<u>96</u>	\$ <u>1,737</u>

除以上所列增添及認列折舊費用外，本公司之使用權資產於 111 及 110 年度並未發生重大轉租及減損情形。

(二) 租賃負債

	租 賃 期 間	111年12月31日	110年12月31日
<u>租賃負債帳面價值</u>			
<u>流 動</u>			
土 地	2021/12/1-2024/11/30	\$ 822	\$ 708
機器設備	2018/7/1-2023/9/1	104	137
運輸設備	2019/11/1-2023/7/1	98	167
		<u>\$ 1,024</u>	<u>\$ 1,012</u>

(接次頁)

(承前頁)

	租 賃 期 間	111年12月31日	110年12月31日
非 流 動			
土 地	2021/12/1-2024/11/30	\$ 821	\$ 1,643
機器設備	2018/7/1-2023/9/1	-	104
運輸設備	2019/11/1-2023/7/1	-	98
		<u>\$ 821</u>	<u>\$ 1,845</u>

租賃負債之折現率區間如下：

	111年12月31日	110年12月31日
土 地	1.031%	1.031%
機器設備	1.35%	1.35%
運輸設備	1.35%	1.35%

(三) 其他租賃資訊

	111年度	110年度
短期租賃費用	<u>\$ 150</u>	<u>\$ 379</u>
低價值資產租賃費用	<u>\$ 26</u>	<u>\$ 97</u>
租賃之現金(流出)總額	<u>\$ 1,213</u>	<u>\$ 1,107</u>

本公司選擇對符合短期租賃之建物、辦公及運輸設備及符合低價值資產租賃之其他資產適用認列之豁免，不對該等租賃認列相關使用權資產及租賃負債。

十三、投資性不動產

	建 築 物
<u>成 本</u>	
110年1月1日	\$ 34,238
來自不動產、廠房及設備	<u>20,556</u>
110年12月31日餘額	<u>\$ 54,794</u>
<u>累計折舊</u>	
110年1月1日餘額	\$ 19,146
折舊費用	1,684
來自不動產、廠房及設備	<u>12,104</u>
110年12月31日餘額	<u>\$ 32,934</u>
110年12月31日淨額	<u>\$ 21,860</u>

(接次頁)

(承前頁)

	<u>建 築 物</u>
<u>成 本</u>	
111年1月1日暨111年12月31日餘額	<u>\$ 54,794</u>
<u>累計折舊</u>	
111年1月1日餘額	\$ 32,934
折舊費用	1,911
重分類	(<u>478</u>)
111年12月31日餘額	<u>\$ 34,367</u>
111年12月31日淨額	<u>\$ 20,427</u>

於111及110年12月31日，以營業租賃出租投資性不動產未來將收取之租賃給付總額如下：

	<u>111年12月31日</u>	<u>110年12月31日</u>
第1年	\$ -	\$ 6,720
第2年	-	6,720
第3年	-	6,809
第4年	-	6,846
第5年	-	6,846
超過5年	-	<u>29,792</u>
	<u>\$ -</u>	<u>\$ 63,733</u>

關聯企業－佳邦科技股份有限公司於111年11月1日提前終止租賃合約，租賃期間至111年12月31日止。

投資性不動產係以直線基礎按下列耐用年數計提折舊，折舊費用帳列其他利益及損失：

主 建 物	35年
其 他	3至35年

投資性不動產公允價值未經獨立評價人員評價，僅由本公司管理階層參考類似不動產交易價格之市場證據進行，其評價之公允價值如下：

	<u>111年12月31日</u>	<u>110年12月31日</u>
公允價值	<u>\$ 88,370</u>	<u>\$ 92,656</u>

本公司之所有投資性不動產皆係自有權益。設定作為借款擔保之投資性不動產金額，請參閱附註二八。

十四、其他無形資產

	<u>電腦軟體成本</u>
<u>成 本</u>	
110年1月1日餘額	\$ 30,048
單獨取得	<u>400</u>
110年12月31日餘額	<u>\$ 30,448</u>
<u>累計攤銷</u>	
110年1月1日餘額	\$ 27,027
攤銷費用	<u>1,873</u>
110年12月31日餘額	<u>\$ 28,900</u>
110年12月31日淨額	<u>\$ 1,548</u>
<u>成 本</u>	
111年1月1日暨111年12月31日餘額	<u>\$ 30,448</u>
<u>累計攤銷</u>	
111年1月1日餘額	\$ 28,900
攤銷費用	<u>1,131</u>
111年12月31日餘額	<u>\$ 30,031</u>
111年12月31日淨額	<u>\$ 417</u>

電腦軟體係以直線基礎按3至8年計提攤銷費用。

十五、其他資產

	<u>111年12月31日</u>	<u>110年12月31日</u>
<u>流 動</u>		
預付款	\$ 1,481	\$ 2,744
代付款	227	406
其他	<u>146</u>	<u>30</u>
	<u>\$ 1,854</u>	<u>\$ 3,180</u>
<u>非 流 動</u>		
高爾夫球會員證	<u>\$ 6,000</u>	<u>\$ 6,000</u>

十六、借 款

短期借款

	<u>111年12月31日</u>	<u>110年12月31日</u>
<u>擔保借款</u> （附註二八）		
銀行借款	\$ -	\$ 70,000
<u>無擔保借款</u>		
信用額度借款	<u>362,000</u>	<u>230,000</u>
	<u>\$ 362,000</u>	<u>\$ 300,000</u>

銀行週轉性借款之利率於111年及110年12月31日分別為1.531%
~1.925%及1.00%~1.05%。

十七、應付帳款

	<u>111年12月31日</u>	<u>110年12月31日</u>
<u>應付帳款</u>		
因營業而發生	<u>\$ 98,184</u>	<u>\$ 35,256</u>

十八、其他負債

	<u>111年12月31日</u>	<u>110年12月31日</u>
<u>其他應付款</u>		
應付薪資及獎金	\$ 88,591	\$ 71,502
應付設備款	2,053	4,686
應付利息	203	130
其 他	<u>28,740</u>	<u>26,351</u>
	<u>\$ 119,587</u>	<u>\$ 102,669</u>
<u>其他流動負債</u>		
退貨及折讓準備	\$ 3,582	\$ 3,984
預收款	1,018	411
暫收款	5,452	1,141
代收款	355	357
其 他	<u>794</u>	<u>911</u>
	<u>\$ 11,201</u>	<u>\$ 6,804</u>

十九、退職後福利計畫

(一) 確定提撥計畫

本公司所適用「勞工退休金條例」之退休金制度，係屬政府管理之確定提撥退休計畫，依員工每月薪資6%提撥退休金至勞工保險局之個人專戶。

(二) 確定福利計畫

本公司依我國「勞動基準法」辦理之退休金制度係屬政府管理之確定福利退休計畫。員工退休金之支付，係根據服務年資及核准退休日前6個月平均工資計算。本公司按員工每月薪資總額2%提撥退休金，交由勞工退休準備金監督委員會以該委員會名義存入台灣銀行之專戶，年度終了前，若估算專戶餘額不足給付次一年度內預估達到退休條件之勞工，次年度3月底前將一次提撥其差額。該專戶係委託勞動部勞動基金運用局管理，本公司並無影響投資管理策略之權利。

列入個體資產負債表之確定福利計畫金額列示如下：

	111年12月31日	110年12月31日
確定福利義務現值	\$ 24,630	\$ 33,314
計畫資產公允價值	(14,738)	(17,655)
淨確定福利負債	<u>\$ 9,892</u>	<u>\$ 15,659</u>

淨確定福利負債（資產）變動如下：

	確 定 福 利 計 畫 資 產 義 務 現 值	公 允 價 值	淨 確 定 福 利 負 債 (資 產)
110年1月1日	<u>\$ 31,893</u>	<u>(\$ 16,944)</u>	<u>\$ 14,949</u>
服務成本			
當期服務成本	217	-	217
利息費用（收入）	<u>128</u>	<u>(68)</u>	<u>60</u>
認列於損益	<u>345</u>	<u>(68)</u>	<u>277</u>
再衡量數			
計畫資產報酬（除包含於 淨利息之金額外）	-	(258)	(258)
精算（利益）損失－財務 假設變動	(478)	-	(478)
精算（利益）損失－經驗 調整	<u>1,390</u>	<u>-</u>	<u>1,390</u>
認列於其他綜合損益	<u>912</u>	<u>(258)</u>	<u>654</u>
雇主提撥	-	(385)	(385)
企業轉調	<u>164</u>	<u>-</u>	<u>164</u>
110年12月31日	<u>\$ 33,314</u>	<u>(\$ 17,655)</u>	<u>\$ 15,659</u>

（接次頁）

(承前頁)

	確定福利 義務現值	計畫資產 公允價值	淨確定福利 負債(資產)
111年1月1日	\$ 33,314	(\$ 17,655)	\$ 15,659
服務成本			
當期服務成本	153	-	153
利息費用(收入)	183	(98)	85
認列於損益	336	(98)	238
再衡量數			
計畫資產報酬(除包含於 淨利息之金額外)	-	(1,376)	(1,376)
精算(利益)損失—財務 假設變動	(1,492)	-	(1,492)
精算(利益)損失—經驗 調整	(3,791)	-	(3,791)
認列於其他綜合損益	(5,283)	(1,376)	(6,659)
雇主提撥	-	(407)	(407)
福利支付	(4,798)	4,798	-
企業轉調	1,061	-	1,061
111年12月31日	\$ 24,630	(\$ 14,738)	\$ 9,892

確定福利計畫認列於損益之金額依功能別彙總如下：

	111年度	110年度
營業成本	\$ 166	\$ 196
推銷費用	11	9
管理費用	61	72
	\$ 238	\$ 277

本公司因「勞動基準法」之退休金制度暴露於下列風險：

1. 投資風險：勞動部勞動基金運用局透過自行運用及委託經營方式，將勞工退休基金分別投資於國內(外)權益證券與債務證券及銀行存款等標的，惟本公司之計畫資產得分配金額係以不低於當地銀行2年定期存款利率計算而得之收益。
2. 利率風險：政府公債之利率下降將使確定福利義務現值增加，惟計畫資產之債務投資報酬亦會隨之增加，兩者對淨確定福利負債之影響具有部分抵銷之效果。

3. 薪資風險：確定福利義務現值之計算係參考計畫成員之未來薪資。因此計畫成員薪資之增加將使確定福利義務現值增加。

本公司之確定福利義務現值係由合格精算師進行精算，衡量日之重大假設如下：

	<u>111年12月31日</u>	<u>110年12月31日</u>
折現率	1.25%	0.55%
薪資預期增加率	2.5%	2.5%

若重大精算假設分別發生合理可能之變動，在所有其他假設維持不變之情況下，將使確定福利義務現值增加（減少）之金額如下：

	<u>111年12月31日</u>	<u>110年12月31日</u>
折現率		
增加 0.25%	(\$ 514)	(\$ 772)
減少 0.25%	\$ 533	\$ 802
薪資預期增加率		
增加 1%	\$ 2,244	\$ 3,386
減少 1%	(\$ 1,975)	(\$ 2,982)

由於精算假設可能彼此相關，僅單一假設變動之可能性不大，故上述敏感度分析可能無法反映確定福利義務現值實際變動情形。

	<u>111年12月31日</u>	<u>110年12月31日</u>
預期 1 年內提撥金額	\$ 407	\$ 385
確定福利義務平均到期期間	10.9年	11.3年

二十、權益

(一) 股本

普通股

	<u>111年12月31日</u>	<u>110年12月31日</u>
額定股數（仟股）	<u>136,060</u>	<u>136,060</u>
額定股本	<u>\$ 1,360,600</u>	<u>\$ 1,360,600</u>
已發行且已收足股款之股數 （仟股）	<u>121,251</u>	<u>121,251</u>
已發行股本	<u>\$ 1,212,511</u>	<u>\$ 1,212,511</u>

1. 本公司截至 111 年 12 月 31 日實收資本額為 1,212,511 仟元，分為 121,251 仟股，每股面額 10 元，均為普通股。

2. 已發行之普通股每股面額為 10 元，每股享有一表決權及收取股利之權利。

(二) 資本公積

	111年12月31日	110年12月31日
<u>得用以彌補虧損、發放現金或撥充股本(1)</u>		
股票發行溢價	\$ 179,924	\$ 179,924
庫藏股交易	4,036	4,036
<u>得用以彌補虧損(2)</u>		
行使歸入權	85	85
<u>不得作為任何用途</u>		
股票發行溢價－員工認股權轉入	7,646	7,646
	<u>\$ 191,691</u>	<u>\$ 191,691</u>

1. 此類資本公積得用以彌補虧損，亦得於公司無虧損時，用以發放現金或撥充股本，惟撥充股本時每年以實收股本之一定比率為限。
2. 此類資本公積係本公司依證券交易法第一百五十七條之規定行使歸入權，並將行使歸入權所獲得之利益認列為資本公積－其他。

(三) 保留盈餘及股利政策

依本公司章程之盈餘分派政策規定，本公司年度決算如有盈餘，依法繳納稅捐，彌補累積虧損後，再提 10% 為法定盈餘公積，其餘再依法令規定提列或迴轉特別盈餘公積；如尚有餘額，併同累積未分配盈餘，由董事會擬具盈餘分配議案，提請股東會決議分派股東股息紅利。本公司章程規定之員工及董監事酬勞分派政策，參閱附註二二之(七)員工酬勞及董監事酬勞。

本公司所屬產業環境多變，企業生命週期已經進入成熟階段，為考量未來營運資金需求及長期財務規劃，並滿足股東對現金流入之需求，每年現金股利之分派，不得低於股東紅利總額之 5%。

本公司得配合當年度盈餘配股情形及平衡股利政策，依相關法令規定，提撥全部或一部分資本公積作為轉增資配股，由董事會擬定分配案，經股東會決議後分派之。

法定盈餘公積應提撥至其餘額達公司實收股本總額時為止。法定盈餘公積得用以彌補虧損。公司無虧損時，法定盈餘公積超過實收股本總額 25% 之部分除得撥充股本外，尚得以現金分配。

本公司依金管證發字第 1010012865 號函、金管證發字第 1010047490 號函、金管證發字第 1030006415 號及「採用國際財務報導準則 (IFRSs) 後，提列特別盈餘公積之適用疑義問答」等規定提列及迴轉特別盈餘公積。

本公司於於 111 年 6 月 9 日及 110 年 7 月 5 日舉行股東常會，分別決議通過 110 及 109 年度盈餘分配案如下：

	110 年度	109 年度
法定盈餘公積	<u>\$ 50,040</u>	<u>\$ 20,778</u>
現金股利	<u>\$150,314</u>	<u>\$ 96,201</u>
每股現金股利 (元)	\$ 1.25	\$ 0.8

有關 111 年度之盈餘分配案尚待預計於 112 年 6 月 14 日召開之股東常會決議。

有關本公司董事會通過擬議及股東會決議情形，請至台灣證券交易所「公開資訊觀測站」查詢。

(四) 特別盈餘公積

	111年度	110年度
期初暨期末餘額	<u>\$106,006</u>	<u>\$106,006</u>

首次採用 IFRSs 產生之保留盈餘增加數不足提列，故僅就因轉換採用 IFRSs 產生之保留盈餘增加數予以提列特別盈餘公積。因國外營運機構 (包括子公司) 財務報表換算之兌換差額所提列之特別盈餘公積，係依本公司喪失重大影響時，全數迴轉。於分派盈餘時，尚應就報導期間結束日帳列其他股東權益減項淨額與首次採用 IFRSs 所提列之特別盈餘公積之差額補提列特別盈餘公積。嗣後其他股東權益減項餘額有迴轉時，得就迴轉部分分派盈餘。

(五) 其他權益項目

1. 國外營運機構財務報告換算之兌換差額

	111年度	110年度
年初餘額	(\$ 92,426)	(\$ 81,828)
當期產生		
換算國外營運機構淨 資產所產生之兌換 差額	<u>18,370</u>	(<u>10,598</u>)
年底餘額	<u>(\$ 74,056)</u>	<u>(\$ 92,426)</u>

2. 透過其他綜合損益按公允價值衡量之金融資產未實現評價損益

	111年度	110年度
年初餘額	<u>\$ 51,650</u>	<u>\$ 71,749</u>
當期產生		
未實現損益—權益工 具	(<u>27,854</u>)	(<u>20,099</u>)
本期其他綜合損益	(<u>27,854</u>)	(<u>20,099</u>)
年底餘額	<u>\$ 23,796</u>	<u>\$ 51,650</u>

3. 確定福利計畫之再衡量數

	111年度	110年度
年初餘額	<u>\$ 2,024</u>	<u>\$ 2,678</u>
確定福利計畫之再衡量數	<u>5,327</u>	(<u>654</u>)
年底餘額	<u>\$ 7,351</u>	<u>\$ 2,024</u>

(六) 庫藏股票

收 回 原 因	轉讓股份予員工 (仟 股)
111年1月1日股數	1,000
本年度增加	<u>500</u>
111年12月31日股數	<u>1,500</u>
110年1月1日股數	
暨12月31日股數	<u>1,000</u>

本公司持有之庫藏股票，依證券交易法規定不得質押，亦不得享有股利之分派及表決權等權利。

二一、收 入

	111年度	110年度
客戶合約收入		
商品銷貨收入	<u>\$ 465,637</u>	<u>\$ 399,037</u>

收入細分資訊請參閱合併財務報告附註三三。

二二、繼續營業單位淨利

繼續營業單位淨利係包含以下項目：

(一) 其他收入

	111年度	110年度
租金收入	\$ 7,419	\$ 6,877
股利收入	1,427	1,903
其 他	<u>1,782</u>	<u>1,093</u>
	<u>\$ 10,628</u>	<u>\$ 9,873</u>

(二) 利息收入

	111年度	110年度
銀行存款	<u>\$ 1,942</u>	<u>\$ 41</u>

(三) 其他利益及損失

	111年度	110年度
處分不動產、廠房及設備利益	\$ -	\$ 5
淨外幣兌換利益(損失)	18,601	(2,480)
其 他	<u>(2,135)</u>	<u>(1,937)</u>
	<u>\$ 16,466</u>	<u>(\$ 4,412)</u>

(四) 財務成本

	111年度	110年度
銀行借款利息	\$ 4,338	\$ 2,558
租賃負債之利息	118	14
押金設算息	<u>9</u>	<u>7</u>
	<u>\$ 4,465</u>	<u>\$ 2,579</u>

(五) 折舊及攤銷

	111年度	110年度
不動產、廠房及設備	\$ 26,623	\$ 27,261
使用權資產	1,103	626
投資性不動產	1,911	1,684
其他無形資產	<u>1,131</u>	<u>1,873</u>
	<u>\$ 30,768</u>	<u>\$ 31,444</u>
折舊費用依功能別彙總		
營業成本	\$ 24,870	\$ 24,934
營業費用	2,856	2,953
其他支出	<u>1,911</u>	<u>1,684</u>
	<u>\$ 29,637</u>	<u>\$ 29,571</u>
攤銷費用依功能別彙總		
營業成本	\$ 28	\$ 48
營業費用	<u>1,103</u>	<u>1,825</u>
	<u>\$ 1,131</u>	<u>\$ 1,873</u>

(六) 員工福利費用

	111年度	110年度
短期員工福利	\$ 205,270	\$ 206,693
退職後福利		
確定提撥計畫	5,038	5,602
確定福利計畫 (附註十九)	<u>220</u>	<u>277</u>
	<u>5,258</u>	<u>5,879</u>
其他員工福利費用	<u>9,112</u>	<u>10,395</u>
員工福利費用合計	<u>\$ 219,640</u>	<u>\$ 222,967</u>
依功能別彙總		
營業成本	\$ 126,223	\$ 152,494
營業費用	<u>93,417</u>	<u>70,473</u>
	<u>\$ 219,640</u>	<u>\$ 222,967</u>

(七) 員工酬勞及董監事酬勞

本公司依章程規定按當年度扣除分派員工及董監事酬勞前之稅前利益分別以 2%~10% 及不高於 2% 提撥員工酬勞及董監事酬勞。

111 及 110 年度員工酬勞及董監事酬勞分別於 112 年 2 月 22 日及 111 年 1 月 14 日經董事會決議如下：

估列比例

	<u>111年度</u>	<u>110年度</u>
員工酬勞	3.8%	3.8%
董監事酬勞	1.4%	1.4%

金 額

	<u>111年度</u>	<u>110年度</u>
員工酬勞	<u>\$ 31,293</u>	<u>\$ 21,422</u>
董監事酬勞	<u>\$ 11,529</u>	<u>\$ 7,892</u>

年度個體財務報告通過發布日後若金額仍有變動，則依會計估計變動處理，於次一年度調整入帳。

110 年度員工酬勞及董監事酬勞之實際配發金額與 111 年度個體財務報告之認列金額並無差異。

有關本公司董事會決議之員工酬勞及董監事酬勞資訊，請至台灣證券交易所「公開資訊觀測站」查詢。

(八) 外幣兌換損益

	<u>111年度</u>	<u>110年度</u>
外幣兌換利益總額	\$ 37,846	\$ 3,859
外幣兌換損失總額	(<u>19,245</u>)	(<u>6,339</u>)
淨利 (損)	<u>\$ 18,601</u>	<u>(\$ 2,480)</u>

二三、繼續營業單位所得稅

(一) 認列於損益之所得稅

所得稅費用之主要組成項目如下：

	<u>111年度</u>	<u>110年度</u>
當期所得稅		
本年度產生者	\$ 4,320	\$ -
未分配盈餘加徵	15,002	4,540
以前年度調整	(314)	(836)
其 他	17,350	10,742
遞延所得稅		
本年度產生者	<u>68,862</u>	<u>19,595</u>
認列於損益之所得稅費用	<u>\$ 105,220</u>	<u>\$ 34,041</u>

會計所得與所得稅費用之調節如下：

	111年度	110年度
繼續營業單位稅前淨利	<u>\$ 780,678</u>	<u>\$ 534,443</u>
稅前淨利按法定稅率計算之		
所得稅費用	\$ 156,136	\$ 106,889
稅上不可減除之費損	148	190
免稅所得	(285)	(381)
未分配盈餘加徵	15,002	4,540
未認列之可減除之暫時性差異	(82,817)	(87,103)
以前年度之當期所得稅費用		
於本年度調整	(314)	(836)
子公司盈餘匯回所得稅	<u>17,350</u>	<u>10,742</u>
認列於損益之所得稅費用	<u>\$ 105,220</u>	<u>\$ 34,041</u>

我國於 108 年 7 月經總統公布修正產業創新條例，明訂以 107 年度起之未分配盈餘興建或購置特定資產或技術得列為計算未分配盈餘之減除項目。

(二) 認列於其他綜合損益之所得稅

	111年度	110年度
<u>遞延所得稅</u>		
本年度產生者		
— 國外營運機構換算	\$ 4,593	(\$ 2,650)
— 確定福利計畫再衡量	<u>1,331</u>	<u>-</u>
	<u>\$ 5,924</u>	<u>(\$ 2,650)</u>

(三) 遞延所得稅資產與負債

遞延所得稅資產及負債之變動如下：

111 年度

遞延所得稅資產	年初餘額	認列於損益	認列於其他	
			綜合損益	年底餘額
暫時性差異				
備抵存貨跌價及呆滯				
損失	\$ 2,978	\$ 914	\$ -	\$ 3,892
確定福利退休計畫	3,132	177	(1,331)	1,978

(接次頁)

(承前頁)

遞延所得稅資產	年初餘額	認列於損益	認列於其他	
			綜合損益	年底餘額
國外營運機構兌換差額	\$ 4,198	\$ -	(\$ 4,198)	\$ -
保固準備	797	(80)	-	717
其他	929	2,597	-	3,526
	12,034	3,608	(5,529)	10,113
虧損扣抵	46,784	(46,784)	-	-
	<u>\$ 58,818</u>	<u>(\$ 43,176)</u>	<u>(\$ 5,529)</u>	<u>\$ 10,113</u>
<u>遞延所得稅負債</u>				
暫時性差異				
子公司未分配盈餘	\$ 45,865	\$ 25,686	\$ -	\$ 71,551
國外營運機構兌換差額	-	-	395	395
	<u>\$ 45,865</u>	<u>\$ 25,686</u>	<u>\$ 395</u>	<u>\$ 71,946</u>

110 年度

遞延所得稅資產	年初餘額	認列於損益	認列於其他	
			綜合損益	年底餘額
暫時性差異				
備抵存貨跌價及呆滯損失	\$ 4,141	(\$ 1,163)	\$ -	\$ 2,978
確定福利退休計畫	2,990	142	-	3,132
國外營運機構兌換差額	1,548	-	2,650	4,198
保固準備	210	587	-	797
其他	1,736	(807)	-	929
	10,625	(1,241)	2,650	12,034
虧損扣抵	58,933	(12,149)	-	46,784
	<u>\$ 69,558</u>	<u>(\$ 13,390)</u>	<u>\$ 2,650</u>	<u>\$ 58,818</u>
<u>遞延所得稅負債</u>				
暫時性差異				
子公司未分配盈餘	<u>\$ 39,660</u>	<u>\$ 6,205</u>	<u>\$ -</u>	<u>\$ 45,865</u>

(四) 所得稅核定情形

本公司之營利事業所得稅申報，截至 109 年度以前之申報案件業經稅捐稽徵機關核定。

二四、每股盈餘

單位：每股元

	111年度	110年度
基本每股盈餘	<u>\$ 5.63</u>	<u>\$ 4.16</u>
稀釋每股盈餘	<u>\$ 5.60</u>	<u>\$ 4.15</u>

用以計算每股盈餘之淨利及普通股加權平均股數如下：

本年度淨利

	111年度	110年度
本年度淨利	<u>\$ 675,458</u>	<u>\$ 500,402</u>
用以計算基本暨稀釋每股盈餘之淨利	<u>\$ 675,458</u>	<u>\$ 500,402</u>

股 數

單位：仟股

	111年度	110年度
用以計算基本每股盈餘之普通股加權平均股數	119,970	120,251
具稀釋作用潛在普通股之影響：		
員工酬勞	<u>648</u>	<u>438</u>
用以計算稀釋每股之普通股加權平均股數	<u>120,618</u>	<u>120,689</u>

若本公司得選擇以股票或現金發放員工酬勞，則計算稀釋每股盈餘時，假設員工酬勞將採發放股票方式，並於該潛在普通股具有稀釋作用時計入加權平均流通在外股數，以計算稀釋每股盈餘。於次年度股東會決議員工酬勞發放股數前計算稀釋每股盈餘時，亦繼續考量該等潛在普通股之稀釋作用。

二五、資本風險管理

本公司進行資本管理以確保集團內各企業能夠於繼續經營之前提下，藉由將債務及權益餘額最適化，以使股東報酬極大化。

本公司資本結構係由本公司淨債務（即借款減除現金及約當現金）及權益（即股本、資本公積、保留盈餘及其他權益項目）組成。

本公司不須遵守其他外部資本規定。

二六、金融工具

(一) 公允價值資訊－非按公允價值衡量之金融工具

本公司管理階層認為非按公允價值衡量之金融資產及金融負債之帳面金額趨近其公允價值。

(二) 公允價值資訊－以重覆性基礎按公允價值衡量之金融工具

	<u>第 1 等 級</u>
<u>111年12月31日</u>	
<u>透過其他綜合損益按公允價值衡量之金融資產</u>	
權益工具投資	
國內上市公司股票	<u>\$ 25,005</u>
<u>110年12月31日</u>	
<u>透過其他綜合損益按公允價值衡量之金融資產</u>	
權益工具投資	
國內上市公司股票	<u>\$ 52,859</u>

111及110年度無第1等級與第2等級公允價值衡量間移轉之情形。

(三) 金融工具之種類

	<u>111年12月31日</u>	<u>110年12月31日</u>
<u>金融資產</u>		
按攤銷後成本衡量之金融資產(註1)	\$ 466,923	\$ 329,308
透過其他綜合損益按公允價值衡量之金融資產－權益工具投資	25,005	52,859
<u>金融負債</u>		
按攤銷後成本衡量(註2)	585,611	445,006

註1：餘額係包含現金及約當現金、應收帳款、應收帳款－關係人、其他應收款及其他應收款－關係人等按攤銷後成本衡量之金融資產。

註2：餘額係包含短期借款、應付帳款、應付帳款－關係人、其他應付款及其他應付款－關係人等以攤銷後成本衡量之金融負債。

(四) 財務風險管理目的與政策

本公司主要金融工具包括現金及約當現金、應收帳款－淨額、應收帳款－關係人、其他應收款－淨額、其他應收款－關係人、短期借款、應付帳款、應付帳款－關係人、其他應付款、其他應付款－關係人及租賃負債。本公司之財務管理部門係為各業務單位提供服務，統籌協調進入國內與國際金融市場操作，藉由依照風險程度與廣度分析暴險之內部風險報告監督及管理本公司營運有關之財務風險。該等風險包括市場風險（包含匯率風險、利率風險及其他價格風險）、信用風險及流動性風險。

1. 市場風險

本公司之營運活動使本公司承擔之主要財務風險為外幣匯率變動風險（參閱下述(1)）以及利率變動風險（參閱下述(2)）

(1) 匯率風險

本公司從事外幣計價之銷貨與進貨交易，因而使本公司產生匯率變動暴險。

本公司於資產負債表日非功能性貨幣計價之貨幣性資產與貨幣性負債帳面金額，參閱附註三十。

敏感度分析

本公司主要受到美金匯率波動之影響。

下表詳細說明當新台幣（功能性貨幣）對各攸關外幣之匯率增加及減少 10%時，本公司之敏感度分析。敏感度分析僅包括流通在外之外幣貨幣性項目，並將其年底之換算以匯率變動 10%予以調整。下表之正數係表示當新台幣或功能性貨幣相對於各相關貨幣升值 10%時，將使稅後淨利減少之金額；當新台幣或功能性貨幣相對於各相關外幣貶值 10%時，其對稅後淨利之影響將為同金額之負數。

	美金對功能性貨幣為台幣之影響	
	111年度	110年度
損（益）	(\$ 16,416)	(\$ 14,190)

(2) 利率風險

本公司之利率風險主要係來自固定利率及浮動利率之借款。利率波動將會影響未來之現金流量，但不會影響公允價值。

假設報導期間結束日之浮動利率借款於整個報導期間持有，當利率上升一百個基點（1%），且其他條件固定不變的情況下，本公司浮動利率借款之利息費用稅後淨額於 111 及 110 年度將分別增加 2,896 仟元及 2,400 仟元。

2. 信用風險

信用風險係指交易對方拖欠合約義務而造成本公司財務損失之風險。截至資產負債表日，本公司可能因交易對方未履行義務及本公司提供財務保證造成財務損失之最大信用風險暴險（不考慮擔保品或其他信用增強工具，且不可撤銷之最大暴險金額）主要係來自於：

(1) 個體資產負債表所認列之金融資產帳面金額。

(2) 本公司提供財務保證而可能需支付之最大金額，不考量發生可能性。

3. 流動性風險

本公司已建立適當之流動性風險管理架構，以因應短期、中期及長期之籌資與流動性之管理需求。本公司透過維持足夠銀行融資額度、借款承諾、持續地監督預計與實際現金流量，以及規劃以到期日相近之金融資產清償負債來管理流動性風險。截至 111 年及 110 年 12 月 31 日止，本公司未動用之短期銀行融資額度分別為 1,058,000 仟元及 1,140,360 仟元。

非衍生金融負債之流動性及利率風險表

非衍生金融負債剩餘合約到期分析係依本公司最早可能被要求還款之日期，按金融負債未折現現金流量（包含本金及估計利息）編製。因此，本公司可被要求立即還款之銀行借款，係列於下表最早之期間內，不考慮銀行立即執行該權利之機率；其他非衍生金融負債到期分析係依照約定之還款日編製。

以浮動利率支付之利息現金流量，其未折現之利息金額係依據資產負債表日殖利率曲線推導而得。

111年12月31日

	1 ~ 3 個月	3個月~1年	1 ~ 5 年	合 計
<u>非衍生金融負債</u>				
無附息負債	\$ 215,306	\$ 8,305	\$ -	\$ 223,611
浮動利率工具	192,000	170,000	-	362,000
租賃負債	280	744	821	1,845
	<u>\$ 407,586</u>	<u>\$ 179,049</u>	<u>\$ 821</u>	<u>\$ 587,456</u>

110年12月31日

	1 ~ 3 個月	3個月~1年	1 ~ 5 年	合 計
<u>非衍生金融負債</u>				
無附息負債	\$ 136,862	\$ 8,097	\$ -	\$ 144,959
租賃負債	250	762	1,845	2,857
浮動利率工具	270,000	30,000	-	300,000
	<u>\$ 407,112</u>	<u>\$ 38,859</u>	<u>\$ 1,845</u>	<u>\$ 447,816</u>

二七、關係人交易

除已於其他附註揭露外，本公司與關係人間之交易如下。

(一) 關係人名稱及其關係

<u>關 係 人 名 稱</u>	<u>與 本 公 司 之 關 係</u>
精成科技股份有限公司(精成科技)	關聯企業
INFO-TEK HOLDING CO., LTD. (INFO-TEK)	子公司
SUN RISE CORPORATION(SUN RISE)	子公司
精華電子(蘇州)有限公司(精華 電子)(註)	孫公司
華新科技股份有限公司(華新科技)	關聯企業
華新麗華股份有限公司(華新麗華)	關聯企業
蘇州華科電子有限公司(蘇州華科)	其他關係人
瀚宇博德股份有限公司(瀚宇博德)	關聯企業
瀚宇博德科技(江陰)有限公司(江 陰博德)	其他關係人
信昌電子陶瓷股份有限公司(信昌 電子)	其他關係人

(接次頁)

(承前頁)

關係人名稱	與本公司之關係
昆山元茂電子科技有限公司(昆山元茂)	其他關係人
瀚宇彩晶股份有限公司(瀚宇彩晶)	其他關係人
好樣本事股份有限公司(好樣本事)	其他關係人
東莞裕嘉電子科技有限公司(東莞裕嘉)	其他關係人
南京瀚宇彩欣科技有限責任公司(瀚宇彩欣)	其他關係人
佳邦科技股份有限公司(佳邦科技)	其他關係人
閱暉實業股份有限公司(閱暉實業)	其他關係人

註：精華電子基於產能擴充需求，於111年5月30日成立精華電子(蘇州)有限公司蕪湖分公司。

(二) 營業收入

帳列項目	關係人類別/名稱	111年度	110年度
銷貨收入	其他關係人	\$ 80,142	\$ 51,246
	孫公司	<u>1,331</u>	<u>879</u>
		<u>\$ 81,473</u>	<u>\$ 52,125</u>

交易條件與一般非關係人相當，並無特殊之情形。

(三) 進貨

關係人類別/名稱	111年度	110年度
其他關係人	\$ 8,952	\$ 6,214
關聯企業	3,308	4,168
孫公司	<u>-</u>	<u>94</u>
	<u>\$ 12,260</u>	<u>\$ 10,476</u>

交易條件與一般非關係人相當，並無特殊之情形。

(四) 應收關係人款項(不含對關係人放款)

帳列項目	關係人類別/名稱	111年12月31日	110年12月31日
應收帳款—關係人	其他關係人	<u>\$ 34,576</u>	<u>\$ 24,183</u>

(接次頁)

(承前頁)

帳 列 項 目	關係人類別 / 名稱	111年12月31日	110年12月31日
其他應收款－關係人	子 公 司		
	INFO-TEK	\$ 8,649	\$ 15,262
	SUN RISE	-	15
	孫 公 司		
	精華電子	7,932	8,996
	其他關係人	198	3,325
	減：備抵損失	-	(8)
		<u>198</u>	<u>3,317</u>
		<u>\$ 16,779</u>	<u>\$ 27,590</u>

流通在外之應收關係人款項未收取保證。

(五) 應付關係人款項

帳 列 項 目	關係人類別 / 名稱	111年12月31日	110年12月31日
應付帳款－關係人	孫 公 司		
	精華電子	\$ -	\$ 47
	關聯企業		
	華新科技	1,216	1,576
	其他關係人	<u>1,983</u>	<u>2,517</u>
		<u>\$ 3,199</u>	<u>\$ 4,140</u>
其他應付款－關係人	子 公 司		
	INFO-TEK	\$ 10	\$ -
	關聯企業	2,631	1,698
	其他關係人	-	<u>1,243</u>
		<u>\$ 2,641</u>	<u>\$ 2,941</u>

流通在外之應付關係人款項餘額係未提供擔保。

(六) 取得之不動產、廠房及設備

關 係 人 類 別 / 名 稱	取	得	價	款
	111年度		110年度	
其他關係人	<u>\$ -</u>		<u>\$ 1,222</u>	

(七) 其他

帳 列 項 目	關係人類別／ 名 稱	111年度	110年度
管理及總務費用－勞務費	關聯企業	\$ 9,537	\$ 6,906
	其他關係人	<u>-</u>	<u>1,168</u>
		<u>\$ 9,537</u>	<u>\$ 8,074</u>
管理及總務費用－股務費	關聯企業	<u>\$ 1,512</u>	<u>\$ 1,532</u>
推銷費用－交際費	其他關係人	<u>\$ -</u>	<u>\$ 36</u>
管理及總務費用－什費	其他關係人	<u>\$ 622</u>	<u>\$ -</u>
推銷費用－勞務費	其他關係人	<u>\$ 205</u>	<u>\$ -</u>
製造費用－勞務費	其他關係人	<u>\$ 199</u>	<u>\$ -</u>
管理及總務費用－交通費	其他關係人	<u>\$ 45</u>	<u>\$ -</u>
推銷費用－交際費	其他關係人	<u>\$ 33</u>	<u>\$ -</u>
製造費用－加工費	其他關係人	<u>\$ 28</u>	<u>\$ -</u>
其他收入	子 公 司	<u>\$ 740</u>	<u>\$ 581</u>

(八) 主要管理階層薪酬

董事及其他主要管理階層之薪酬總額如下：

	111年度	110年度
短期員工福利	\$ 21,868	\$ 26,081
退職後福利	<u>259</u>	<u>296</u>
	<u>\$ 22,127</u>	<u>\$ 26,377</u>

董事及其他主要管理階層之薪酬係由薪酬委員會依照個人績效及市場趨勢決定，經審核後並交由董事會通過。

二八、質抵押之資產

下列資產業已質押或抵押作為進口貨物先放後稅及長、短期借款額度之擔保品：

	111年12月31日	110年12月31日
自有土地	\$ 101,551	\$ 101,551
建築物－淨額	119,031	129,103
投資性不動產－淨額	<u>20,427</u>	<u>21,860</u>
	<u>\$ 241,009</u>	<u>\$ 252,514</u>

二九、重大或有負債及未認列之合約承諾

除已於其他附註所述者外，本公司於資產負債表日之重大承諾事項及或有事項如下：

- (一) 截至 111 年 12 月 31 日止，本公司開立本票新台幣 962,000 仟元及美金 2,000 仟元，作為長短期借款及接受委託加工之保證。
- (二) 截至 111 年 12 月 31 日止，本公司因進口貨物先放後稅委由銀行出具保證函，保證期間為 111 年 3 月 10 日至 112 年 2 月 23 日，保證金額為新台幣 2,500 仟元。

三十、具重大影響之外幣資產及負債資訊

本公司具重大影響之外幣金融資產及負債資訊如下：

111 年 12 月 31 日

金 融 資 產	外	幣 匯	率	帳 面 金 額
<u>貨幣性項目</u>				
美 元	\$ 8,969	30.71	(美元：新台幣)	\$ 275,438
日 圓	8,427	0.2324	(日圓：新台幣)	1,958
歐 元	4	32.72	(歐元：新台幣)	131
港 幣	39	3.938	(港幣：新台幣)	154
人 民 幣	47	4.408	(人民幣：新台幣)	<u>207</u>
				<u>\$ 277,888</u>
<u>非貨幣性項目</u>				
採權益法之子公司	46,710	4.408	(人民幣：新台幣)	<u>\$ 205,896</u>
<u>金 融 負 債</u>				
<u>貨幣性項目</u>				
美 元	2,287	30.71	(美元：新台幣)	<u>\$ 70,234</u>

110 年 12 月 31 日

金 融 資 產	外	幣 匯	率	帳 面 金 額
<u>貨幣性項目</u>				
美 元	\$ 7,513	27.68	(美元：新台幣)	\$ 207,960
日 圓	1,492	0.2405	(日圓：新台幣)	359
歐 元	33	31.32	(歐元：新台幣)	1,034
港 幣	39	3.549	(港幣：新台幣)	138
人 民 幣	172	4.344	(人民幣：新台幣)	747
				<u>\$ 210,238</u>
<u>非貨幣性項目</u>				
採權益法之子公司	43,178	4.344	(人民幣：新台幣)	<u>\$ 187,566</u>
<u>金 融 負 債</u>				
<u>貨幣性項目</u>				
美 元	1,105	27.68	(美元：新台幣)	<u>\$ 30,586</u>

三一、附註揭露事項

(一) 重大交易事項及(二)轉投資事業相關資訊：

1. 資金貸與他人。(附表一)
2. 期末持有有價證券情形(不包含投資子公司、關聯企業及合資控制部分)。(附表二)
3. 累積買進或賣出同一有價證券之金額達新台幣 3 億元或實收資本額 20% 以上：無。
4. 取得不動產之金額達新台幣 3 億元或實收資本額 20% 以上：無。
5. 處分不動產之金額達新台幣 3 億元或實收資本額 20% 以上：無。
6. 與關係人進、銷貨之金額達新台幣 1 億元或實收資本額 20% 以上：無
7. 應收關係人款項達新台幣 1 億元或實收資本額 20% 以上：無。
8. 從事衍生工具交易：無。
9. 被投資公司資訊。(附表三)

(三) 大陸投資資訊

1. 大陸被投資公司名稱、主要營業項目、實收資本額、投資方式、資金匯出入情形、持股比例、投資損益、期末投資帳面價值、已匯回投資損益及赴大陸地區投資限額。(附表四)

2. 與大陸被投資公司直接或間接由第三地區所發生下列之重大交易事項，及其價格、付款條件、未實現損益。(附表五)

(1) 進貨金額及百分比與相關應付款項之期末餘額及百分比。

(2) 銷貨金額及百分比與相關應收款項之期末餘額及百分比。

(3) 財產交易金額及其所產生之損益數額。

(4) 票據背書保證或提供擔保品之期末餘額及其目的。

(5) 資金融通之最高餘額、期末餘額、利率區間及當期利息總額。

(6) 其他對當期損益或財務狀況有重大影響之交易事項，如勞務之提供或收受等。

(四) 主要股東資訊：股權比例達 5% 以上之股東名稱、持股數額及比例。
(附表六)

台灣精星科技股份有限公司

資金貸與他人

民國 111 年 1 月 1 日至 12 月 31 日

附表一

單位：新台幣及美金仟元

編號	貸出資公司	貸與對象	往來科目	是否為關係人	本最高餘額	期末餘額	實際動支金額	利率區間	資金貸與性質	有短期融通資金必要之原因	提列備抵呆帳金額	擔保品		對個別對象資金貸與限額 (註 4)	資金貸與總限額 (註 5)
												名稱	價值		
1	SUN RISE CORPORATION (註 1)	精華電子(蘇州)有限公司(註 2)	其他應收款-關係人	Y	\$ 51,819 (RMB 11,500)	\$ 50,692 (RMB 11,500)	\$ 50,692 (RMB 11,500)	3%	註 3	營業週轉	\$ -	無	無	\$ 1,190,058	\$ 1,190,058
2	INFO-TEK HOLDINGS CO, Ltd. (註 1)	精華電子(蘇州)有限公司(註 2)	其他應收款-關係人	Y	31,993 (RMB 7,100)	-	-	-	註 3	營業週轉	-	無	無		

註 1：按權益法評價之被投資公司。

註 2：係 SUN RISE CORPORATION 及 INFO-TEK HOLDINGS CO, Ltd. 按權益法評價之被投資公司。

註 3：係有短期融通資金之必要。

註 4：對個別對象或本公司直接或間接持有表決權股份百分之百之國外公司間之資金貸與限額不得超過本公司最近期經台灣會計師查核簽證或核閱財務報表淨值 40%。

註 5：資金貸與總限額不得超過本公司最近期財務報告淨值 40%。

註 6：期末餘額係按 111 年 12 月底之匯率 RMB\$1=4.408 換算。

台灣精星科技股份有限公司
 期末持有有價證券情形
 民國 111 年 12 月 31 日

附表二

單位：新台幣仟元

持有之公司	有價證券種類(註1)	有價證券名稱	與有價證券發行人之關係(註2)	帳列科目	期末				備註
					股數 / 單位數	帳面金額(註3)	持股比例	公允價值	
台灣精星科技股份有限公司	股票	華新科技股份有限公司	關聯企業	透過其他綜合損益按公允價值衡量之金融資產—流動	316,521	\$ 25,005	-	\$ 25,005	

註 1：本表所稱有價證券，係指屬國際財務報導準則第 9 號「金融工具」範圍內之股票、債券、受益憑證及上述項目所衍生之有價證券。

註 2：有價證券發行人非屬關係人者，該欄免填。

註 3：按公允價值衡量者，帳面金額乙欄請填公允價值評價調整後及扣除備抵損失之帳面餘額；非屬按公允價值衡量者，帳面金額乙欄請填攤銷後成本（已扣除備抵損失）之帳面餘額。

註 4：投資子公司請參閱附表三及附表四。

台灣精星科技股份有限公司

被投資公司相關資訊

民國 111 年 1 月 1 日至 12 月 31 日

附表三

單位：除另予註明者外，為新台幣仟元

投資公司名稱	被投資公司名稱	所在地區	主要營業項目	原始投資金額		期末持有		被投資公司本期損益	本期認列之投資損益(註1)	備註	
				本期期末	上期期末	股數	比率(%)				
台灣精星科技股份有限公司	INFO-TEK HOLDING CO., LTD.	英屬維京群島	一般貿易業	\$ 110,726	\$ 110,726	3,700,000	100	\$ 205,896	\$ 15,629	\$ 15,629	按權益法評價之被投資公司
	SUN RISE CORPORATION	西薩模亞	一般投資業	1,167,689	1,167,689	35,500,000	100	2,585,988	743,325	743,325	按權益法評價之被投資公司
SUN RISE CORPORATION	精華電子(蘇州)有限公司	江蘇省蘇州市	資訊電子產品主板之製造,組裝	1,142,037	1,142,037	參見附表四	92.21	2,252,414	805,874	743,079	按權益法評價之被投資公司
INFO-TEK HOLDING CO., LTD.	精華電子(蘇州)有限公司	江蘇省蘇州市	資訊電子產品主板之製造,組裝	91,525	91,525	參見附表四	7.79	190,345	805,874	62,795	按權益法評價之被投資公司

註 1：係依被投資公司 111 年 12 月底經會計師查核之財務報告按持股比例計算。

註 2：大陸被投資公司相關資訊請參閱附表四。

台灣精星科技股份有限公司
大陸投資資訊
民國 111 年 1 月 1 日至 12 月 31 日

附表四

單位：除另予註明者外，
為新台幣仟元

大陸被投資 公司名稱	主要營業項目	實收資本額	投資方式	本期期初 自台灣匯出 累積投資金額	本期匯出或收回 金額		本期期末 自台灣匯出 累積投資金額 (註 3)	被投資公司 本期損益 (註 2)	本公司直接 或間接投資 之持股比例	本期認列 投資損益 (註 2)	期末投資 帳面價值 (註 2)	截至本 期止已 匯回投資 收益
					出	收						
精華電子(蘇州) 有限公司	資訊電子產品主板 之製造、組裝	\$ 1,233,562	(註 1)	\$ 1,233,562	\$ -	\$ -	\$ 1,233,562	\$ 805,874	100%	\$ 805,874	\$ 2,442,759	\$ 410,926

本期期末 自台灣匯出 赴大陸地區 投資金額 (註 3)	經濟部 核准投資 審金額 (註 4)	依經濟部 赴大陸地區 投資會 規定額
\$ 1,617,552 (USD 50,509,323.8)	\$ 1,617,552 (USD 50,509,323.8)	\$ 1,785,087 (註 4)

註 1：透過轉投資第三地區設立公司再投資大陸公司。

註 2：係依被投資公司經會計師查核之財務報告計算。

註 3：係按每筆投資當時之匯率換算。

註 4：本公司經經濟部工業局核發符合營運總部營運範圍證明文件，已於 110 年 6 月到期，後續未再匯出金額。

台灣精星科技股份有限公司

與大陸被投資公司直接或間接經由第三地區所發生下列之重大交易事項及其價格、付款條件、未實現損益及其他相關資訊

民國 111 年 1 月 1 日至 12 月 31 日

附表五

單位：除另予註明者外，
為新台幣仟元

大陸被投資公司名稱	交易類型	金額	價格	交易條件		其他應收款		銷貨收入	備註
				收款條件	與一般交易之比較	金額	百分比		
精華電子(蘇州)有限公司	代購原料	\$ 20,086	依市場價格	月結 90 天	無重大差異	\$ 7,931	46%	\$ 1,331	-

台灣精星科技股份有限公司

主要股東資訊

民國 111 年 12 月 31 日

附表六

主 要 股 東 名 稱	股 份	
	持 有 股 數	持 股 比 例
精成科技股份有限公司	33,270,949	27.43%
智嘉投資股份有限公司	9,985,834	8.23%

註 1：本表主要股東資訊係由集保公司以當季季底最後一個營業日，計算股東持有公司已完成無實體登錄交付（含庫藏股）之普通股及特別股合計達 5% 以上資料。本公司個體財務報告所記載股本與實際已完成無實體登錄交付股數，可能因編製計算基礎不同或有差異。

§重要會計項目明細表目錄§

項	目	編 號 / 索 引
資產、負債及權益項目明細表		
現金及約當現金明細表		明細表一
透過其他綜合損益按公允價值衡量之金融資 產一流動明細表		附註七
應收帳款明細表		明細表二
其他應收款明細表		附註八
存貨明細表		附註九
其他流動資產明細表		附註十五
採用權益法之投資變動明細表		明細表三
不動產、廠房及設備變動明細表		附註十一
不動產、廠房及設備累計折舊變動明細表		附註十一
投資性不動產變動明細表		附註十三
投資性不動產累計折舊變動明細表		附註十三
使用權資產變動明細表		附註十二
使用權資產累計折舊變動明細表		附註十二
無形資產變動明細表		附註十四
遞延所得稅資產明細表		附註二三
其他非流動資產明細表		附註十五
短期借款明細表		明細表四
應付帳款明細表		明細表五
其他應付款明細表		附註十八
租賃負債明細表		附註十二
其他流動負債明細表		附註十八
遞延所得稅負債明細表		附註二三
損益項目明細表		
營業收入明細表		明細表六
營業成本明細表		明細表七
製造費用明細表		明細表八
營業費用明細表		明細表九
其他收益及費損淨額明細表		附註二二
財務成本明細表		附註二二
本期發生之員工福利、折舊、折耗及攤銷費 用功能別彙總表		明細表十

台灣精星科技股份有限公司
現金及約當現金明細表
民國 111 年 12 月 31 日

明細表一

單位：除另予註明者外
，為新台幣仟元

項	目	金	額
庫存現金及週轉金		\$	<u>160</u>
銀行存款			
活期存款			52,067
支票存款			15
外幣活期存款(註1)			21,883
外幣定期存款(註2)			<u>144,951</u>
			<u>218,916</u>
合 計			<u>\$ 219,076</u>

註 1：包括美金 633 仟元，匯率為 US\$1=\$30.71、日幣 8,427 仟元，匯率為 JPY\$1=\$0.2324、港幣 39 仟元，匯率為 HK\$1=\$3.938 及歐元 4 仟元，匯率為 EUR\$1=\$32.72。

註 2：包括美金 4,720 仟元，匯率為為 US\$1=\$30.71。

台灣精星科技股份有限公司

應收帳款明細表

民國 111 年 12 月 31 日

明細表二

單位：新台幣仟元

客 戶 名 稱	金 額
非關係人	
甲	\$ 83,898
乙	48,464
丙	31,930
其他(註1)	<u>31,822</u>
小 計	196,114
減：備抵呆帳(註2)	(<u> 6</u>)
淨 額	<u>\$ 196,108</u>

註 1：各戶餘額皆未超過本科目餘額 5%。

註 2：係依公司應收帳款評價政策評估之備抵呆帳。

台灣精星科技股份有限公司
採用權益法之投資變動明細表
民國 111 年 12 月 31 日

明細表三

單位：除另予註明者外
，係新台幣仟元

被投資公司名稱	每股面額	期初餘額		本期增加		本期減少		按權益法 認列之投資 (損)益(註1)	累積換算 調整數	調整子公司 權益變動	期末餘額		股權淨值備註		
		股數	金額	股數	金額	股數	金額				股數	持股%		金額	
採權益法之長期股權投資															
SUN RISE CORPORATION	US\$ 1	35,500,000	\$ 2,039,101	-	\$ -	-	\$ 216,701	\$ 743,325	\$ 20,263	\$ -	35,500,000	100	\$ 2,585,988	\$ 2,585,988	註1
INFO-TEK HOLDING CO., LTD.	US\$ 1	3,700,000	<u>187,566</u>	-	<u>-</u>	-	<u>-</u>	<u>15,629</u>	<u>2,701</u>	<u>-</u>	3,700,000	100	<u>205,896</u>	<u>205,896</u>	註1
			<u>\$ 2,226,667</u>		<u>\$ -</u>		<u>\$ 216,701</u>	<u>\$ 758,954</u>	<u>\$ 22,964</u>	<u>\$ -</u>			<u>\$ 2,791,884</u>	<u>\$ 2,791,884</u>	

註 1：係按照會計師查核之 111 年度財務報表計算。

註 2：本期減少數係收到股利。

台灣精星科技股份有限公司

短期借款明細表

民國 111 年 12 月 31 日

明細表四

單位：新台幣仟元

借 款 種 類 及 債 權 銀 行	借 款 期 間	年 利 率 (%)	借 款 原 幣	金 額 等 值 新 台 幣	融 資 額 度 (註 1)	抵 押 或 擔 保
信用借款						
合庫銀行	2022/04/27-2023/04/27	1.53	NTD	\$ 70,000	\$ 70,000	無
玉山銀行	2022/07/14-2023/01/14	1.58	NTD	30,000	30,000	無
中國輸入銀行	2022/08/29-2023/08/29	1.13	NTD	100,000	100,000	無
土地銀行	2022/10/21-2023/01/19	1.65	NTD	30,000	30,000	無
國泰世華銀行	2022/12/01-2023/03/01	1.65	NTD	50,000	50,000	無
台灣中小企業銀行	2022/12/21-2023/02/21	1.85	NTD	80,000	80,000	無
第一銀行	2022/12/22-2023/01/19	1.925	NTD	<u>2,000</u>	<u>2,000</u>	無
				<u>\$362,000</u>	<u>\$362,000</u>	

註 1：係各類借款（如國外購料、國內購料、信用借款等）之綜合借款額度，同一銀行其融資額度相同，連同 111 年 12 月底無借款餘額之往來銀行所提供之綜合借款額度約新台幣 1,420,000 仟元（截至 111 年 12 月底止，與本公司共用額度之子公司借款金額為 0 仟元），截至 111 年 12 月底，本公司尚未動用之借款額度計約 1,058,000 仟元，其中與子公司共用未動用之借款額度為 0 仟元。

台灣精星科技股份有限公司

應付帳款明細表

民國 111 年 12 月 31 日

明細表五

單位：新台幣仟元

供 應 商 名 稱	金 額
非關係人	
甲	\$ 33,045
乙	10,713
丙	6,140
丁	4,833
戊	3,335
其他(註)	<u>40,118</u>
合 計	<u>\$ 98,184</u>

註：各戶餘額皆未超過本科目餘額 5%。

台灣精星科技股份有限公司

營業收入明細表

民國 111 年度

明細表六

單位：新台幣仟元

項	目	金	額
PCBA		\$ 473,799	
減：銷貨退回及折讓		<u>8,162</u>	
營業收入淨額		<u>\$ 465,637</u>	

台灣精星科技股份有限公司

營業成本明細表

民國 111 年度

明細表七

單位：新台幣仟元

項 目	金 額
自製及代工、代料	
原 料	
期初原料	\$ 23,455
本期進料	307,737
原料轉列商品	(18,467)
期末原料	(41,143)
直接原料耗用	<u>271,582</u>
物 料	
期初物料	6
本期進料	270
期末物料	(3)
其 他	(1)
間接材料耗用	<u>272</u>
直接人工	78,513
製造費用	108,572
委外加工	<u>6,723</u>
製造成本	465,662
期初在製品	6,185
期末在製品	(9,411)
製成品成本	462,436
期初製成品	261
轉列營業費用	(2)
期末製成品	(7,452)
其 他	(110,634)
銷貨成本	344,609
買 賣	
原料轉入	18,467
轉列營業費用	(1)
下腳收入	(141)
營業成本總計	<u>\$ 362,934</u>

註：期初及期末存貨分別包括備抵存貨跌價及呆滯損失 14,891 仟元及 19,461 仟元，本期存貨跌價損失 4,570 仟元。

台灣精星科技股份有限公司

製造費用明細表

民國 111 年度

明細表八

單位：新台幣仟元

項 目	金 額
薪資（含退休金）	\$ 38,386
折 舊	24,870
水電瓦斯費	6,145
其他（註）	<u>39,171</u>
合 計	<u>\$ 108,572</u>

註：各項餘額均未超過本科目餘額 5%。

台灣精星科技股份有限公司

營業費用明細表

民國 111 年度

明細表九

單位：新台幣仟元

項	目	推 銷 費 用	管 理 及 總 務 費 用	合 計
薪資（含退休金）		\$ 5,563	\$ 83,550	\$ 89,113
折 舊		84	2,469	2,553
保 險 費		555	2,845	3,400
運 費		376	31	407
其他（註）		<u>1,221</u>	<u>8,836</u>	<u>10,057</u>
合 計		<u>\$ 7,799</u>	<u>\$ 97,731</u>	<u>\$ 105,530</u>

註 1：各項餘額均未超過本科目餘額 5%。

註 2：管理及總務費用包含預期信用損失。

台灣精星科技股份有限公司

本期發生之員工福利、折舊、折耗及攤銷費用功能別彙總表

民國 111 年及 110 年 1 月 1 日至 12 月 31 日

明細表十

單位：新台幣仟元

	111 年度				110 年度			
	屬於營業成本者	屬於營業費用者	屬於營業外損失	合計	屬於營業成本者	屬於營業費用者	屬於營業外損失	合計
員工福利費用								
薪資費用	\$ 102,163	\$ 76,468	\$ -	\$ 178,631	\$ 124,848	\$ 58,144	\$ -	\$ 182,992
勞健保費用	11,798	3,313	-	15,111	13,318	2,540	-	15,858
退休金費用	4,142	1,116	-	5,258	4,963	916	-	5,879
董事酬金	-	11,529	-	11,529	-	7,843	-	7,843
其他員工福利費用	8,120	991	-	9,111	9,365	1,030	-	10,395
	<u>\$ 126,223</u>	<u>\$ 93,417</u>	<u>\$ -</u>	<u>\$ 219,640</u>	<u>\$ 152,494</u>	<u>\$ 70,473</u>	<u>\$ -</u>	<u>\$ 222,967</u>
折舊費用	<u>\$ 24,870</u>	<u>\$ 2,856</u>	<u>\$ 1,911</u>	<u>\$ 29,637</u>	<u>\$ 24,934</u>	<u>\$ 2,953</u>	<u>\$ 1,684</u>	<u>\$ 29,571</u>
攤銷費用	<u>\$ 28</u>	<u>\$ 1,103</u>	<u>\$ -</u>	<u>\$ 1,131</u>	<u>\$ 48</u>	<u>\$ 1,825</u>	<u>\$ -</u>	<u>\$ 1,873</u>

附註：

1. 本年度及前一年度之員工人數分別為 267 人及 309 人，其中未兼任員工之董事人數為皆 6 人。
2. (1) 本年度員工福利平均費用 797 仟元（『本年度員工福利費用合計數－董事酬金合計數』/『本年度員工人數－未兼任員工之董事人數』）。
前一年度平均員工福利費用 710 仟元（『前一年度員工福利費用合計數－董事酬金合計數』/『前一年度員工人數－未兼任員工之董事人數』）。
- (2) 本年度平均員工薪資費用 684 仟元（本年度薪資費用合計數/『本年度員工人數－未兼任員工之董事人數』）。
前一年度平均員工薪資費用 604 仟元（前一年度薪資費用合計數/『前一年度員工人數－未兼任員工之董事人數』）。
- (3) 平均員工薪資費用調整變動情形 13.2%（『本年度平均員工薪資費用－前一年度平均員工薪資費用』/前一年度平均員工薪資費用）。
- (4) 本年度監察人酬金 3,899 仟元，前一年度監察人酬金 907 仟元。
- (5) 本公司薪資報酬政策（包括董事、監察人、經理人及員工）。
 - A. 董事、獨立董事及監察人
 - (a) 固定報酬：係依董事會決議之支領標準。(b) 變動報酬：係依本公司章程規定依年度獲利提撥不高於百分之二做為董監事酬勞。
 - B. 經理人係依據本公司績效管理辦法並連結「公司績效」、「轄屬單位績效」及「個人績效」等關鍵績效指標作為核給變動薪酬之參考項目。
 - C. 員工係依據本公司從業人員薪給相關規定及參考市場薪資水準支付情形支給。員工酬勞係依公司章程規定依年度獲利提撥百分之二至百分之十做為員工酬勞。
 - D. 董事、監察人及經理人之報酬，依規定須由本公司薪資報酬委員會定期評估及訂定薪資報酬。

社團法人台北市會計師公會會員印鑑證明書

北市財證字第 1121202 號

會員姓名：
(1) 薛峻泯
(2) 姚勝雄

事務所名稱：勤業眾信聯合會計師事務所

事務所地址：台北市信義區松仁路100號20樓

事務所統一編號：94998251





事務所電話：(02)27259988

委託人統一編號：23984925


會員書字號：
(1) 北市會證字第 3935 號
(2) 北市會證字第 3471 號

印鑑證明書用途：辦理 台灣精星科技股份有限公司

111 年度 (自民國 111 年 01 月 01 日 至 111 年 12 月 31 日) 財務報表之查核簽證。

簽名式 (一)		存會印鑑 (一)	
簽名式 (二)		存會印鑑 (二)	

理事長：



核對人：



中華民國 112 年 02 月 01 日