

台灣精星科技股份有限公司
及子公司

合併財務報告暨會計師核閱報告
民國111及110年第1季

地址：新竹縣湖口鄉鳳凰村實踐路12號

電話：(03)5979999

§ 目 錄 §

項	目 頁	次	財 務 報 表 附 註 編 號
一、封 面	1		-
二、目 錄	2		-
三、會計師核閱報告	3		-
四、合併資產負債表	4		-
五、合併綜合損益表	5~6		-
六、合併權益變動表	7		-
七、合併現金流量表	8~9		-
八、合併財務報表附註			
(一) 公司沿革	10		一
(二) 通過財務報告之日期及程序	10		二
(三) 新發布及修訂準則及解釋之適用	10~13		三
(四) 重大會計政策之彙總說明	14~15		四
(五) 重大會計判斷、估計及假設不確定性之主要來源	15		五
(六) 重要會計項目之說明	16~39		六~二六
(七) 關係人交易	39~41		二七
(八) 質抵押之資產	41		二八
(九) 重大或有負債及未認列之合約承諾	41		二九
(十) 其 他	42~43		三十
(十一) 附註揭露事項			
1. 重大交易事項相關資訊	44, 47~49		三一
2. 轉投資事業相關資訊	44, 49, 51		三一
3. 大陸投資資訊	44, 50, 52		三一
4. 主要股東資訊	45, 53		三一
(十二) 部門資訊	45~46		三二

會計師核閱報告

台灣精星科技股份有限公司 公鑒：

前 言

台灣精星科技股份有限公司及其子公司民國 111 年及 110 年 3 月 31 日之合併資產負債表，暨民國 111 年及 110 年 1 月 1 日至 3 月 31 日之合併綜合損益表、合併權益變動表、合併現金流量表以及合併財務報表附註（包含重大政策彙總），業經本會計師核閱竣事。依證券發行人財務報告編製準則及經金融監督管理委員會認可並發布生效之國際會計準則第 34 號「期中財務報導」編製允當表達之合併財務報表係公司管理階層之責任，本會計師之責任係依據核閱結果對合併財務報表作成結論。

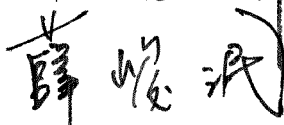
範 圍

本會計師係依照審計準則公報第六十五號「財務報表之核閱」執行核閱工作。核閱合併財務報表時所執行之程序包括查詢（主要向負責財務與會計事務之人員查詢）、分析性程序及其他核閱程序。核閱工作之範圍明顯小於查核工作之範圍，因此本會計師可能無法察覺所有可藉由查核工作辨認之重大事項，故無法表示查核意見。

結 論



依本會計師核閱結果，並未發現上開合併財務報表在所有重大方面有未依照證券發行人財務報告編製準則及經金融監督管理委員會認可並發布生效之國際會計準則第 34 號「期中財務報導」編製，致無法允當表達台灣精星科技股份有限公司民國 111 年及 110 年 3 月 31 日之合併財務狀況，暨民國 111 年及 110 年 1 月 1 日至 3 月 31 日之合併財務績效及合併現金流量之情事。

勤業眾信聯合會計師事務所
會計師 薛 峻 泯



金融監督管理委員會核准文號
金管證審字第 1090358185 號函

會計師 姚 勝 雄



金融監督管理委員會核准文號
金管證審字第 1010028123 號

中 華 民 國 111 年 4 月 26 日

民國 111 年 3 月 31 日 及 110 年 12 月 31 日

單位：新台幣仟元

代 碼	資 產	111年3月31日 (經核閱)		110年12月31日 (經查核)		110年3月31日 (經核閱)	
		金 額	%	金 額	%	金 額	%
	流動資產						
1100	現金及約當現金(附註六)	\$ 231,605	4	\$ 390,662	9	\$ 168,828	4
1120	透過其他綜合損益按公允價值衡量之金融資產—流動(附註七及二六)	44,946	1	52,859	1	78,972	2
1150	應收票據(附註八)	997,465	18	867,549	19	1,051,290	25
1170	應收帳款—淨額(附註八)	2,006,059	37	1,388,108	31	984,683	24
1180	應收帳款—關係人(附註二七)	23,105	-	24,183	1	20,984	1
1200	其他應收款—淨額(附註八)	997	-	134	-	458	-
1210	其他應收款—關係人(附註二七)	1,399	-	3,317	-	-	-
1220	本期所得稅資產	-	-	-	-	6,072	-
130X	存貨—淨額(附註九)	786,718	15	502,637	11	581,441	14
1470	其他流動資產(附註十五)	140,354	3	119,862	3	95,389	2
11XX	流動資產總計	4,232,648	78	3,349,311	75	2,988,117	72
	非流動資產						
1600	不動產、廠房及設備(附註十一及二八)	902,259	17	883,877	20	916,818	22
1755	使用權資產(附註十二)	68,177	1	70,864	2	40,675	1
1760	投資性不動產(附註十三、二七及二八)	21,860	1	21,860	-	14,843	-
1780	其他無形資產(附註十四)	5,928	-	6,233	-	6,374	-
1840	遞延所得稅資產	92,402	2	84,096	2	93,303	2
1920	存出保證金	14,999	-	14,242	-	42,144	1
1990	其他非流動資產(附註十五)	57,053	1	55,093	1	69,174	2
15XX	非流動資產總計	1,162,678	22	1,136,265	25	1,183,331	28
1XXX	資 產 總 計	\$ 5,395,326	100	\$ 4,485,576	100	\$ 4,171,448	100
	負債及權益						
	流動負債						
2100	短期借款(附註十六及二八)	\$ 320,000	6	\$ 300,000	7	\$ 246,033	6
2150	應付票據(附註十七)	390,521	7	333,874	8	193,732	5
2170	應付帳款(附註十七)	1,299,063	24	723,752	16	944,515	23
2180	應付帳款—關係人(附註二七)	9,349	-	6,606	-	18,677	-
2219	其他應付款(附註十八)	255,307	5	271,675	6	208,644	5
2220	其他應付款項—關係人(附註二七)	5,866	-	2,941	-	1,640	-
2230	本期所得稅負債	50,343	1	16,800	-	33,583	1
2280	租賃負債—流動(附註十二)	18,742	-	18,110	-	1,594	-
2399	其他流動負債(附註十八)	84,075	2	110,465	3	62,648	1
21XX	流動負債總計	2,433,266	45	1,784,223	40	1,711,066	41
	非流動負債						
2570	遞延所得稅負債	86,383	2	58,944	1	60,869	2
2580	租賃負債—非流動(附註十二)	11,039	-	15,290	-	517	-
2640	淨確定福利負債	15,614	1	15,659	1	15,078	-
2645	存入保證金	112,037	2	110,721	3	163,391	4
2670	其他非流動負債	12,942	-	12,476	-	12,478	-
25XX	非流動負債總計	238,015	5	213,090	5	252,333	6
2XXX	負債總計	2,671,281	50	1,997,313	45	1,963,399	47
3110	普通股股本	1,212,511	22	1,212,511	27	1,212,511	29
	資本公積						
3210	股票發行溢價	179,924	4	179,924	4	179,924	4
3220	庫藏股票交易	4,036	-	4,036	-	4,036	-
3271	員工認股權	7,646	-	7,646	-	7,646	-
3280	資本公積—其他	85	-	85	-	-	-
3200	資本公積總計	191,691	4	191,691	4	191,606	4
	保留盈餘						
3310	法定盈餘公積	80,610	1	80,610	2	59,832	1
3320	特別盈餘公積	106,006	2	106,006	2	106,006	3
3350	未分配盈餘	1,127,569	21	952,088	21	665,420	16
3300	保留盈餘總計	1,314,185	24	1,138,704	25	831,258	20
3400	其他權益	21,549	-	(38,752)	(1)	(11,435)	-
3500	庫藏股票	(15,891)	-	(15,891)	-	(15,891)	-
3XXX	權益淨額	2,724,045	50	2,488,263	55	2,208,049	53
	負債與權益總計	\$ 5,395,326	100	\$ 4,485,576	100	\$ 4,171,448	100

後附之附註係本合併財務報告之一部分。

董事長：焦佑衡



經理人：劉貞佑



會計主管：黃伯彰



台灣精星科技股份有限公司及子公司

合併損益表

民國 111 年及 110 年 1 月 1 日至 3 月 31 日

(僅經核閱，未依一般公認審計準則查核)

單位：新台幣仟元，惟
每股盈餘為元

代 碼		111年1月1日至3月31日		110年1月1日至3月31日	
		金 額	%	金 額	%
4000	營業收入(附註二一及二七)	\$ 1,596,496	100	\$ 1,109,762	100
5000	營業成本(附註九、二二及二七)	<u>1,263,316</u>	<u>79</u>	<u>896,220</u>	<u>80</u>
5900	營業毛利	<u>333,180</u>	<u>21</u>	<u>213,542</u>	<u>20</u>
	營業費用(附註二二及二七)				
6100	推銷費用	14,319	1	12,050	1
6200	管理費用	54,272	3	34,013	3
6300	研究發展費用	57,285	4	47,571	4
6450	預期信用回升利益(附註八)	(<u>1,753</u>)	<u>-</u>	(<u>7,481</u>)	<u>-</u>
6000	營業費用合計	<u>124,123</u>	<u>8</u>	<u>86,153</u>	<u>8</u>
6900	營業淨利	<u>209,057</u>	<u>13</u>	<u>127,389</u>	<u>12</u>
	營業外收入及支出(附註二二)				
7100	利息收入	781	-	319	-
7010	其他收入	4,364	-	2,178	-
7020	其他利益及損失	6,888	1	561	-
7050	財務成本	(<u>4,099</u>)	<u>-</u>	(<u>3,505</u>)	<u>-</u>
7000	營業外收入及支出合計	<u>7,934</u>	<u>1</u>	(<u>447</u>)	<u>-</u>
7900	稅前淨利	216,991	14	126,942	12
7950	所得稅費用(附註二三)	<u>41,510</u>	<u>3</u>	<u>30,187</u>	<u>3</u>
8200	本期淨利	<u>175,481</u>	<u>11</u>	<u>96,755</u>	<u>9</u>

(接次頁)

(承前頁)

代 碼		111年1月1日至3月31日			110年1月1日至3月31日		
		金	額	%	金	額	%
	其他綜合損益						
8310	不重分類至損益之項						
	目：						
8316	透過其他綜合損益						
	按公允價值衡量						
	之權益工具投資						
	未實現評價損益	(\$	7,913)	-	\$	6,014	-
8360	後續可能重分類至損益						
	之項目：						
8361	國外營運機構財務						
	報表換算之兌換						
	差額	<u>68,214</u>	<u>4</u>		<u>(10,048)</u>	<u>(1)</u>	
8300	本年度其他綜合損						
	益(稅後淨額)	<u>60,301</u>	<u>4</u>		<u>(4,034)</u>	<u>(1)</u>	
8500	本期綜合損益總額	<u>\$ 235,782</u>	<u>15</u>		<u>\$ 92,721</u>	<u>8</u>	
	每股盈餘(附註二四)						
9750	基 本	<u>\$ 1.46</u>			<u>\$ 0.80</u>		
9850	稀 釋	<u>\$ 1.46</u>			<u>\$ 0.80</u>		

後附之附註係本合併財務報告之一部分。

董事長：焦佑衡



經理人：劉貞佑



會計主管：黃伯彰



台灣精星及子公司

民國 111 年 3 月 31 日
(僅經核閱，未依一般公認審計準則查核)

單位：除另予註明者外，
係新台幣仟元

代碼		股本 (附註二十)	資本公積 (附註二十)	盈餘			其他權益 (附註二十)				權益淨額
				法定盈餘公積	特別盈餘公積	未分配盈餘	國外營運機構 財務報表換算 之兌換差額	透過其他綜合 損益按公允 價值衡量之 金融資產 未實現損益	確定福利計畫 之再衡量數	庫藏股票	
A1	110年1月1日餘額	\$ 1,212,511	\$ 191,606	\$ 59,832	\$ 106,006	\$ 568,665	(\$ 81,828)	\$ 71,749	\$ 2,678	(\$ 15,891)	\$ 2,115,328
D1	110年1月1日至3月31日淨利	-	-	-	-	96,755	-	-	-	-	96,755
D3	110年1月1日至3月31日稅後其他 綜合損益	-	-	-	-	-	(10,048)	6,014	-	-	(4,034)
D5	110年1月1日至3月31日綜合損益 總額	-	-	-	-	96,755	(10,048)	6,014	-	-	92,721
Z1	110年3月31日餘額	\$ 1,212,511	\$ 191,606	\$ 59,832	\$ 106,006	\$ 665,420	(\$ 91,876)	\$ 77,763	\$ 2,678	(\$ 15,891)	\$ 2,208,049
A1	111年1月1日餘額	\$ 1,212,511	\$ 191,691	\$ 80,610	\$ 106,006	\$ 952,088	(\$ 92,426)	\$ 51,650	\$ 2,024	(\$ 15,891)	\$ 2,488,263
D1	111年1月1日至3月31日淨利	-	-	-	-	175,481	-	-	-	-	175,481
D3	111年1月1日至3月31日稅後其他 綜合損益	-	-	-	-	-	68,214	(7,913)	-	-	60,301
D5	111年1月1日至3月31日綜合損益 總額	-	-	-	-	175,481	68,214	(7,913)	-	-	235,782
Z1	111年3月31日餘額	\$ 1,212,511	\$ 191,691	\$ 80,610	\$ 106,006	\$ 1,127,569	(\$ 24,212)	\$ 43,737	\$ 2,024	(\$ 15,891)	\$ 2,724,045

後附之附註係本合併財務報告之一部分。

董事長：焦佑衡



經理人：劉貞佑



會計主管：黃伯彰



台灣精星科技及子公司

合併資產負債表

民國 111 年及 110 年 1 月 1 日至 3 月 31 日

(僅經核閱，未依一般公認審計準則查核)

單位：新台幣仟元

代 碼		111年1月1日 至3月31日	110年1月1日 至3月31日
	營業活動之現金流量		
A00010	本年度稅前淨利益	\$ 216,991	\$ 126,942
A20010	收益費損項目		
A20300	預期信用減損迴轉利益	(1,753)	(7,481)
A20100	折舊費用	39,460	33,134
A20200	攤銷費用	942	1,005
A20900	財務成本	4,099	3,505
A21200	利息收入	(781)	(319)
A23700	存貨跌價及呆滯損失	31,785	38,502
A22500	處分不動產、廠房及設備淨(利 益)損失	(198)	713
A22900	處分使用權資產利益	-	(2)
A24100	外幣兌換淨利益	(459)	(2,763)
A29900	(支付)提列退休金	(45)	129
A30000	營業資產及負債之淨變動數		
A31130	應收票據	(129,916)	(581,646)
A31150	應收帳款	(617,628)	149,620
A31160	應收帳款－關係人	1,395	(14,899)
A31180	其他應收款	(863)	128
A31190	其他應收款－關係人	1,918	111
A31200	存 貨	(312,512)	(146,401)
A31240	其他流動資產	(20,492)	(16,073)
A31990	其他非流動資產	48	682
A32130	應付票據	56,647	(9,623)
A32150	應付帳款	574,649	267,850
A32160	應付帳款－關係人	2,629	4,903
A32180	其他應付款項	(12,509)	7,072
A32190	其他應付款－關係人	3,032	650
A32230	其他流動負債	(26,029)	(14,801)
A32990	其他非流動負債	466	(94)
A33000	營運產生之現金	(189,124)	(159,156)

(接次頁)

(承前頁)

代 碼		111年1月1日 至3月31日	110年1月1日 至3月31日
A33300	支付之利息	(\$ 964)	(\$ 532)
A33500	支付之所得稅	(6,381)	(27,115)
AAAA	營業活動之淨現金流出	(196,469)	(186,803)
	投資活動之現金流量		
B07500	收取之利息	781	283
B02700	購置不動產、廠房及設備	(40,906)	(34,533)
B02800	處分不動產、廠房及設備價款	230	283
B04500	購置無形資產	(462)	(580)
B03700	存出保證金增加	(757)	(39,073)
BBBB	投資活動之淨現金流出	(41,114)	(73,620)
	籌資活動之現金流量		
C00100	短期借款增加	20,000	56,142
C04020	租賃本金償還	(4,900)	(546)
C03000	收取存入保證金	1,316	152,088
CCCC	籌資活動之淨現金流入	16,416	207,684
DDDD	匯率變動對現金及約當現金之影響	62,110	(7,585)
EEEE	現金及約當現金淨減少	(159,057)	(60,324)
E00100	年初現金及約當現金餘額	390,662	229,152
E00200	年底現金及約當現金餘額	\$ 231,605	\$ 168,828

後附之附註係本合併財務報告之一部分。

董事長：焦佑衡



經理人：劉貞佑



會計主管：黃伯彰



台灣精星科技股份有限公司及子公司

合併財務報告附註

民國 111 年及 110 年 1 月 1 日至 3 月 31 日

(僅經核閱，未依一般公認審計準則查核)

(除另註明外，金額以新台幣仟元為單位)

一、公司沿革

台灣精星科技股份有限公司（以下稱「本公司」）係於 79 年 12 月設立於新竹縣之股份有限公司，並於 80 年 4 月開始營業，所營業務主要為資訊電子產品之製造、組裝加工、銷售及代理業務。

本公司股票自 94 年 3 月起在財團法人中華民國證券櫃檯買賣中心上櫃買賣。

本合併財務報告係以本公司之功能性貨幣新台幣表達。

二、通過財務報告之日期及程序

本合併財務報告於 111 年 4 月 26 日經董事會通過。

三、新發布及修訂準則及解釋之適用

(一) 首次適用經金融監督管理委員會（以下簡稱「金管會」）認可並發布生效之國際財務報導準則(IFRS)、國際會計準則(IAS)、解釋(IFRIC)及解釋公告(SIC)(以下簡稱「IFRSs」)。

適用金管會認可並發布生效之 IFRSs 將不致造成合併公司會計政策之重大變動

(二) IASB 已發布但尚未經金管會認可並發布生效之 IFRSs

<u>新發布 / 修正 / 修訂準則及解釋</u>	<u>IASB 發布之生效日(註1)</u>
IFRS 10 及 IAS 28 之修正「投資者與其關聯企業或合資間之資產出售或投入」	未 定
IFRS 17「保險合約」	2023 年 1 月 1 日
IFRS 17 之修正	2023 年 1 月 1 日
IFRS 17 之修正「初次適用 IFRS 17 及 IFRS 9—比較資訊」	2023 年 1 月 1 日
IAS 1 之修正「負債分類為流動或非流動」	2023 年 1 月 1 日

(接次頁)

(承前頁)

新發布 / 修正 / 修訂準則及解釋	IASB發布之生效日(註1)
IAS 1之修正「會計政策之揭露」	2023年1月1日(註2)
IAS 8之修正「會計估計之定義」	2023年1月1日(註3)
IAS 12之修正「與單一交易所產生之資產及負債有關之遞延所得稅」	2023年1月1日(註4)

註 1：除另註明外，上述新發布 / 修正 / 修訂準則或解釋係於各該日期以後開始之年度報導期間生效。

註 2：於 2023 年 1 月 1 日以後開始之年度報導期間推延適用此項修正。

註 3：於 2023 年 1 月 1 日以後開始之年度報導期間所發生之會計估計變動及會計政策變動適用此項修正。

註 4：除於 2022 年 1 月 1 日就租賃及除役義務之暫時性差異認列遞延所得稅外，該修正係適用於 2022 年 1 月 1 日以後所發生之交易。

1. IFRS 10 及 IAS 28 之修正「投資者與其關聯企業或合資間之資產出售或投入」

該修正規定，若合併公司出售或投入資產予關聯企業（或合資），或合併公司喪失對子公司之控制，但保留對該子公司之重大影響（或聯合控制），若前述資產或前子公司符合 IFRS 3「企業合併」對「業務」之定義時，合併公司係全數認列該等交易產生之損益。

此外，若合併公司出售或投入資產予關聯企業（或合資），或合併公司在與關聯企業（或合資）之交易中喪失對子公司之控制，但保留對該子公司之重大影響（或聯合控制），若前述資產或前子公司不符合 IFRS 3「業務」之定義時，合併公司僅在與投資者對該等關聯企業（或合資）無關之權益範圍內認列該交易所產生之損益，亦即，屬合併公司對該損益之份額者應予以銷除。

2. IAS 1 之修正「將負債分類為流動或非流動」

該修正係釐清判斷負債是否分類為非流動時，應評估合併公司於報導期間結束日是否具有遞延清償期限至報導期間後至少 12 個月之權利。若合併公司於報導期間結束日具有該權利，無論合併公司是否預期將行使該權利，負債係分類為非流動。該修正並釐清，若合併公司須遵循特定條件始具有遞延清償負債之權利，合併公司必須於報導期間結束日已遵循特定條件，即使貸款人係於較晚日期測試合併公司是否遵循該等條件亦然。

此該修正規定，為負債分類之目的，前述清償係指移轉現金、其他經濟資源或合併公司之權益工具予交易對方致負債之消滅。惟若負債之條款，可能依交易對方之選擇，以移轉合併公司之權益工具而導致其清償，且若該選擇權依 IAS 32「金融工具：表達」之規定係單獨認列於權益，則前述條款並不影響負債之分類。

3. IAS 1 之修正「會計政策之揭露」

該修正明訂合併公司應依重大之定義，決定應揭露之重大會計政策資訊。若會計政策資訊可被合理預期將影響一般用途財務報表之主要使用者以該等財務報表為基礎所作之決策，則該會計政策資訊係屬重大。該修正並釐清：

- 與不重大之交易、其他事項或情況相關之會計政策資訊係屬不重大，合併公司無需揭露該等資訊。
- 合併公司可能因交易、其他事項或情況之性質而判斷相關會計政策資訊屬重大，即使金額不重大亦然。
- 並非與重大交易、其他事項或情況相關之所有會計政策資訊皆屬重大。

此外，該修正並舉例說明若會計政策資訊係與重大交易、其他事項或情況相關，且有下列情況時，該資訊可能屬重大：

- (1) 合併公司於報導期間改變會計政策，且該變動導致財務報表資訊之重大變動；

- (2) 合併公司自準則允許之選項中選擇其適用之會計政策；
- (3) 因缺乏特定準則之規定，合併公司依 IAS 8「會計政策、會計估計變動及錯誤」建立之會計政策；
- (4) 合併公司揭露其須運用重大判斷或假設所決定之相關會計政策；或
- (5) 涉及複雜之會計處理規定且財務報表使用者仰賴該等資訊方能了解該等重大交易、其他事項或情況。

4. IAS 8 之修正「會計估計之定義」

該修正明訂會計估計係指財務報表中受衡量不確定性影響之貨幣金額。合併公司於適用會計政策時，可能須以無法直接觀察而必須估計之貨幣金額衡量財務報表項目，故須使用衡量技術及輸入值建立會計估計以達此目的。衡量技術或輸入值之變動對會計估計之影響若非屬前期錯誤之更正，該等變動係屬會計估計變動。

5. IAS 12 之修正「與單一交易所產生之資產及負債有關之遞延所得稅」

該修正釐清，原始認列時產生相同金額之應課稅及可減除暫時性差異之交易，不適用 IAS 12 原始認列之豁免規定。合併公司將於 2022 年 1 月 1 日就與租賃及除役義務有關之所有可減除及應課稅暫時性差異認列遞延所得稅資產(若很有可能可課稅所得以供可減除暫時性差異使用)及遞延所得稅負債，並於該日將累積影響數認列為保留盈餘初始餘額之調整。對租賃及除役義務以外之交易則自 2022 年 1 月 1 日以後發生者推延適用該修正。

除上述影響外，截至本合併財務報告通過發布日止，合併公司仍持續評估其他準則、解釋之修正對財務狀況與財務績效之影響，相關影響待評估完成時予以揭露。

四、重大會計政策之彙總說明

(一) 遵循聲明

本合併財務報告係依照證券發行人財務報告編製準則及經金管會認可並發布生效之 IAS 34「期中財務報導」編製。本合併財務報告並未包含整份年度財務報告所規定之所有 IFRSs 揭露資訊。

(二) 編製基礎

除按公允價值衡量之金融工具及按確定福利義務現值減除計畫資產公允價值認列之淨確定福利負債外，本合併財務報告係依歷史成本基礎編製。

公允價值衡量依照相關輸入值之可觀察程度及重要性分為第 1 等級至第 3 等級：

1. 第 1 等級輸入值：係指於衡量日可取得之相同資產或負債於活絡市場之報價（未經調整）。
2. 第 2 等級輸入值：係指除第 1 等級之報價外，資產或負債直接（亦即價格）或間接（亦即由價格推導而得）之可觀察輸入值。
3. 第 3 等級輸入值：係指資產或負債之不可觀察之輸入值。

(三) 合併基礎

本合併財務報告係包含本公司及由本公司所控制個體（子公司）之財務報告。合併綜合損益表已納入被收購或被處分子公司於當期自收購日起或至處分日止之營運損益。子公司之財務報告已予調整，以使其會計政策與合併公司之會計政策一致。於編製合併財務報告時，各個體間之交易、帳戶餘額、收益及費損已全數予以銷除。子公司之綜合損益總額係歸屬至本公司業主及非控制權益，即使非控制權益因而成為虧損餘額。

當合併公司對子公司所有權權益之變動未導致喪失控制者，係作為權益交易處理。合併公司及非控制權益之帳面金額已予調整，以反映其於子公司相對權益之變動。非控制權益之調整金額與所支付或收取對價之公允價值間之差額，係直接認列為權益且歸屬於本公司業主。

子公司明細、持股比例及營業項目，參閱附註十及附表三。

(四) 其他重大會計政策

除下列說明外，請參閱 110 年度合併財務報告之重大會計政策彙總說明。

1. 確定福利退職後福利

期中期間之退休金成本係採用前一年度結束日依精算決定之退休金成本率，以年初至當期末為基礎計算，並針對本期之重大市場波動，及重大計畫修正、清償或其他重大一次性事項加以調整。

2. 所得稅

所得稅費用係當期所得稅及遞延所得稅之總和。期中期間之所得稅係以年度為基礎進行評估，以預期年度總盈餘所適用之稅率，就期中稅前利益予以計算。

五、重大會計判斷、估計及假設不確定性之主要來源

合併公司於採用會計政策時，對於不易自其他來源取得相關資訊者，管理階層必須基於歷史經驗及其他攸關之因素作出相關之判斷、估計及假設。實際結果可能與估計有所不同。

合併公司將新型冠狀病毒肺炎疫情近期之發展及對經濟環境可能之影響，納入對現金流量推估、成長率、折現率、獲利能力等相關重大會計估計之考量，管理階層將持續檢視估計與基本假設。若估計之修正僅影響當期，則於修正當期認列；若會計估計之修正同時影響當期及未來期間，則於修正當期及未來期間認列。

估計及假設不確定性之主要來源

存貨之減損

存貨淨變現價值係正常營業過程中之估計售價減除至完工尚需投入之估計成本及完成出售所需之估計成本後之餘額估計，該等估計係依目前市場狀況及類似產品之歷史銷售經驗評估，市場情況之改變可能重大影響該等估計結果。

六、現金及約當現金

	<u>111年3月31日</u>	<u>110年12月31日</u>	<u>110年3月31日</u>
庫存現金及週轉金	\$ 602	\$ 590	\$ 2,831
銀行支票、活期及定期存款	<u>231,003</u>	<u>390,072</u>	<u>165,997</u>
	<u>\$ 231,605</u>	<u>\$ 390,662</u>	<u>\$ 168,828</u>

銀行存款於資產負債表日之利率區間如下：

	<u>111年3月31日</u>	<u>110年12月31日</u>	<u>110年3月31日</u>
子公司定期存款	-	1.75%	1.755%

子公司精華公司部分存款因提供作為開立銀行承兌匯票之保證金，已轉列「其他流動資產」項下，其金額如下

	<u>111年3月31日</u>	<u>110年12月31日</u>	<u>110年3月31日</u>
銀行承兌匯票保證金	<u>\$ 78,151</u>	<u>\$ 66,820</u>	<u>\$ 39,546</u>

七、透過其他綜合損益按公允價值衡量之金融資產之權益工具投資

	<u>111年3月31日</u>	<u>110年12月31日</u>	<u>110年3月31日</u>
<u>流動</u>			
<u>國內投資</u>			
上市(櫃)公司股票	<u>\$ 44,946</u>	<u>\$ 52,859</u>	<u>\$ 78,972</u>

合併公司依中長期策略目的投資，並預期透過長期投資獲利。合併公司管理階層認為若將該等投資之短期公允價值波動列入損益，與前述長期投資規劃並不一致，因此選擇指定該等投資為透過其他綜合損益按公允價值衡量。

八、應收票據、應收帳款及其他應收款

	<u>111年3月31日</u>	<u>110年12月31日</u>	<u>110年3月31日</u>
<u>應收票據</u>			
按攤銷後成本衡量			
總帳面金額	<u>\$ 997,465</u>	<u>\$ 867,549</u>	<u>\$ 1,051,290</u>

截至 111 年 3 月 31 日暨 110 年 12 月 31 日及 3 月 31 日止，應收票據經評估無發生呆帳損失之可能，故無提列備抵呆帳。

	<u>111年3月31日</u>	<u>110年12月31日</u>	<u>110年3月31日</u>
<u>應收帳款</u>			
按攤銷後成本衡量			
總帳面金額	\$ 2,029,969	\$ 1,412,901	\$ 992,169
減：備抵損失	(<u>23,910</u>)	(<u>24,793</u>)	(<u>7,486</u>)
	<u>\$ 2,006,059</u>	<u>\$ 1,388,108</u>	<u>\$ 984,683</u>
<u>其他應收款</u>			
其他應收款	<u>\$ 997</u>	<u>\$ 134</u>	<u>\$ 458</u>

(一) 應收帳款及票據

合併公司對商品銷售之平均授信期間為 60~150 天，自發票開立日起，對於逾期未付款之餘額不予計息。

合併公司採行之政策係僅與評等相當於投資等級以上（含）之對象進行交易，並於必要情形下取得足額之擔保以減輕因拖欠所產生財務損失之風險。信用評等資訊係使用其他公開可得之財務資訊及歷史交易記錄對主要客戶予以評等。合併公司持續監督信用暴險及交易對方之信用等級，並將總交易金額分散至信用評等合格之不同客戶，另透過每年由風控部門複核及核准之交易對方信用額度以管理信用暴險。

為減輕信用風險，合併公司管理階層指派專責團隊負責授信額度之決定、授信核准及其他監控程序以確保逾期應收款項之回收已採取適當行動。此外，合併公司於資產負債表日會逐一複核應收款項之可回收金額以確保無法回收之應收款項已提列適當減損損失。據此，本公司管理階層認為合併公司之信用風險已顯著減少。

合併公司採用 IFRS 9 之簡化作法按存續期間預期信用損失認列應收帳款之備抵損失。存續期間預期信用損失係使用帳齡損失率計算，其考量客戶過去違約紀錄與現時財務狀況、產業經濟情勢。因合併公司之信用損失歷史經驗顯示，不同客戶群之損失型態並無顯著差異，因此僅以應收帳款逾期天數訂定預期信用損失率。

若有證據顯示交易對方面臨嚴重財務困難且合併公司無法合理預期可回收金額，例如交易對方正進行清算，合併公司直接沖銷相關應收帳款，惟仍會持續追索活動，因追索回收之金額則認列於損益。

合併公司衡量應收帳款之備抵損失如下：

111年3月31日

	未逾期	逾期 1~30天	逾期 31~60天	逾期 61~90天	逾期 91~180天	逾期 181~360天	逾期 超過360天	合計
預期信用損失率	0%	1%	5%	10%	25%	50%	100%	-
總帳面金額	\$ 2,004,980	\$ 174	\$ 955	\$ 185	\$ 327	\$ 23,348	\$ -	\$ 2,029,969
備抵損失(存續期間)	-	(2)	(48)	(185)	(327)	(23,348)	-	(23,910)
攤銷後成本	\$ 2,004,980	\$ 172	\$ 907	\$ -	\$ -	\$ -	\$ -	\$ 2,006,059

110年12月31日

	未逾期	逾期 1~30天	逾期 31~60天	逾期 61~90天	逾期 91~180天	逾期 181~360天	逾期 超過360天	合計
預期信用損失率	0%	1%	5%	10%	25%	50%	100%	-
總帳面金額	\$ 1,379,242	\$ 4,777	\$ 1,377	\$ 2,645	\$ 11,474	\$ 13,386	\$ -	\$ 1,412,901
備抵損失(存續期間)	-	(575)	(316)	(265)	(11,329)	(12,308)	-	(24,793)
攤銷後成本	\$ 1,379,242	\$ 4,202	\$ 1,061	\$ 2,380	\$ 145	\$ 1,078	\$ -	\$ 1,388,108

110年3月31日

	未逾期	逾期 1~30天	逾期 31~60天	逾期 61~90天	逾期 91~180天	逾期 181~360天	逾期 超過360天	合計
預期信用損失率	0%	1%	5%	10%	25%	50%	100%	-
總帳面金額	\$ 968,863	\$ 7,548	\$ 8,786	\$ -	\$ -	\$ -	\$ 6,972	\$ 992,169
備抵損失(存續期間)	-	(75)	(439)	-	-	-	(6,972)	(7,486)
攤銷後成本	\$ 968,863	\$ 7,473	\$ 8,347	\$ -	\$ -	\$ -	\$ -	\$ 984,683

應收帳款備抵損失之變動資訊如下：

	111年1月1日 至3月31日	110年1月1日 至3月31日
期初餘額	\$ 24,793	\$ 14,974
加：本期提列減損損失	454	416
減：本期迴轉減損損失	(2,207)	(7,770)
外幣換算差額	870	(134)
期末餘額	\$ 23,910	\$ 7,486

合併公司讓售應收票據之金額與相關條款，請參閱附註二六。

(二) 其他應收款

其他應收款備抵損失變動資訊如下：

	111年1月1日 至3月31日	110年1月1日 至3月31日
期初餘額	\$ -	\$ 121
減：本期迴轉減損損失	-	(121)
期末餘額	\$ -	\$ -

合併公司衡量其他應收帳款之備抵損失如下：

111年3月31日

	未逾期	逾期1~30天	逾期31~60天	逾期61~90天	逾期91~180天	逾期181~360天	逾期超過360天	合計
預期信用損失率	0%	1%	5%	10%	25%	50%	100%	-
總帳面金額	\$ 997	\$ -	\$ -	\$ -	\$ -	\$ -	\$ -	\$ 997
備抵損失(存續期間)	-	-	-	-	-	-	-	-
預期信用損失)	-	-	-	-	-	-	-	-
攤銷後成本	\$ 997	\$ -	\$ -	\$ -	\$ -	\$ -	\$ -	\$ 997

110年12月31日

	未逾期	逾期1~30天	逾期31~60天	逾期61~90天	逾期91~180天	逾期181~360天	逾期超過360天	合計
預期信用損失率	0%	1%	5%	10%	25%	50%	100%	-
總帳面金額	\$ 134	\$ -	\$ -	\$ -	\$ -	\$ -	\$ -	\$ 134
備抵損失(存續期間)	-	-	-	-	-	-	-	-
預期信用損失)	-	-	-	-	-	-	-	-
攤銷後成本	\$ 134	\$ -	\$ -	\$ -	\$ -	\$ -	\$ -	\$ 134

110年3月31日

	未逾期	逾期1~30天	逾期31~60天	逾期61~90天	逾期91~180天	逾期181~360天	逾期超過360天	合計
預期信用損失率	0%	1%	5%	10%	25%	50%	100%	-
總帳面金額	\$ 456	\$ 2	\$ -	\$ -	\$ -	\$ -	\$ -	\$ 458
備抵損失(存續期間)	-	-	-	-	-	-	-	-
預期信用損失)	-	-	-	-	-	-	-	-
攤銷後成本	\$ 456	\$ 2	\$ -	\$ -	\$ -	\$ -	\$ -	\$ 458

截至 111 年 3 月 31 日暨 110 年 12 月 31 日及 3 月 31 日止，合併公司未有已逾期末減損之其他應收款。

九、存貨

	111年3月31日	110年12月31日	110年3月31日
製成品	\$ 203,070	\$ 192,851	\$ 157,386
在製品	89,570	6,185	98,732
原料	492,358	302,642	322,394
物料	1,720	959	2,929
	<u>\$ 786,718</u>	<u>\$ 502,637</u>	<u>\$ 581,441</u>

銷貨成本性質如下：

	111年1月1日 至3月31日	110年1月1日 至3月31日
已銷售之存貨成本	\$ 1,231,531	\$ 857,718
存貨跌價損失	31,785	38,502
	<u>\$ 1,263,316</u>	<u>\$ 896,220</u>

十、子 公 司

列入合併財務報告之子公司

本合併財務報告編製主體如下：

投 資 公 司 名 稱	子 公 司 名 稱	業 務 性 質	所 持 股 權 百 分 比		
			111年 3月31日	110年 12月31日	110年 3月31日
台灣精星科技股份有限公司	INFO-TEK HOLDING CO., LTD.	貿易業務	100	100	100
	SUN RISE CORPORATION	投資業務	100	100	100
SUN RISE CORPORATION	精華電子(蘇州)有限公司	資訊電子產品主板之 製造、組裝	92.21	92.21	92.21
INFO-TEK HOLDING CO., LTD.	精華電子(蘇州)有限公司	資訊電子產品主板之 製造、組裝	7.79	7.79	7.79
精華電子(蘇州)有限公司	蘇州貿富貿易有限公司	資訊電子產品之買 賣、相關技術服務及 售後服務	-	-	100

111年及110年1月1日至3月31日採用權益法之子公司之損益及其他綜合損益份額，係依據各子公司同期間經會計師核閱之財務報告認列。

精華電子(蘇州)有限公司基於整合集團資源，已於110年11月30日(合併基準日)吸收合併蘇州貿富貿易有限公司，蘇州貿富貿易有限公司並於111年1月6日完成註銷登記。

十一、不動產、廠房及設備

成 本	自 有 土 地	建 築 物	機 器 設 備	運 輸 設 備	辦 公 設 備	其 他 設 備	未 完 工 程	合 計
110年1月1日餘額	\$ 101,551	\$ 625,289	\$ 949,752	\$ 2,087	\$ 24,711	\$ 119,750	\$ 13,857	\$ 1,836,997
增 添	-	-	7,126	-	30	1,976	362	9,494
重 分 類	-	1,144	8,967	-	-	-	(3,269)	6,842
本期處分	-	(420)	(7,086)	-	(268)	(503)	-	(8,277)
淨兌換差額	-	(2,525)	(5,969)	(9)	(59)	(786)	(106)	(9,454)
110年3月31日餘額	<u>\$ 101,551</u>	<u>\$ 623,488</u>	<u>\$ 952,790</u>	<u>\$ 2,078</u>	<u>\$ 24,444</u>	<u>\$ 120,437</u>	<u>\$ 10,844</u>	<u>\$ 1,835,602</u>
累計折舊及減損								
110年1月1日餘額	\$ -	\$ 263,661	\$ 531,559	\$ 2,077	\$ 19,403	\$ 81,950	\$ -	\$ 898,650
折舊費用	-	5,602	20,357	3	624	5,456	-	32,042
本期處分	-	(420)	(6,123)	-	(262)	(476)	-	(7,281)
淨兌換差額	-	(888)	(3,162)	(9)	(51)	(517)	-	(4,627)
110年3月31日餘額	<u>\$ -</u>	<u>\$ 267,955</u>	<u>\$ 542,631</u>	<u>\$ 2,071</u>	<u>\$ 19,714</u>	<u>\$ 86,413</u>	<u>\$ -</u>	<u>\$ 918,784</u>
110年3月31日淨額	<u>\$ 101,551</u>	<u>\$ 355,533</u>	<u>\$ 410,159</u>	<u>\$ 7</u>	<u>\$ 4,730</u>	<u>\$ 34,024</u>	<u>\$ 10,844</u>	<u>\$ 916,818</u>

(接次頁)

(承前頁)

	自有土地	建築物	機器設備	運輸設備	辦公設備	其他設備	未完工程	合計
成本								
111年1月1日餘額	\$ 101,551	\$ 630,864	\$ 989,225	\$ 2,078	\$ 24,435	\$ 124,691	\$ 3,184	\$ 1,876,028
增 添	-	-	508	-	587	3,734	1,092	5,921
重 分 類	-	-	21,035	-	-	3,355	-	24,390
本期處分	-	(1,963)	(4,356)	-	(146)	(2,773)	-	(9,238)
淨兌換差額	-	13,281	31,038	43	277	4,283	119	49,041
111年3月31日餘額	\$ 101,551	\$ 642,182	\$ 1,037,450	\$ 2,121	\$ 25,153	\$ 133,290	\$ 4,395	\$ 1,946,142
累計折舊及減損								
111年1月1日餘額	\$ -	\$ 273,800	\$ 598,293	\$ 2,078	\$ 20,638	\$ 97,342	\$ -	\$ 992,151
折舊費用	-	6,756	21,658	-	503	4,956	-	33,873
重 分 類	-	478	-	-	-	-	-	478
本期處分	-	(1,963)	(4,356)	-	(144)	(2,743)	-	(9,206)
淨兌換差額	-	4,861	18,196	43	243	3,244	-	26,587
111年3月31日餘額	\$ -	\$ 283,932	\$ 633,791	\$ 2,121	\$ 21,240	\$ 102,799	\$ -	\$ 1,043,883
110年12月31日及 111年1月1日淨額	\$ 101,551	\$ 357,064	\$ 390,932	\$ -	\$ 3,797	\$ 27,349	\$ 3,184	\$ 883,877
111年3月31日淨額	\$ 101,551	\$ 358,250	\$ 403,659	\$ -	\$ 3,913	\$ 30,491	\$ 4,395	\$ 902,259

折舊費用係以直線基礎按下列耐用年數計提：

建築物	
廠房主建物	35至45年
機電動力設備	3至35年
機器設備	2至10年
運輸設備	5年
辦公設備	2至5年
其他設備	3至10年

設定作為借款擔保之自用不動產、廠房及設備金額，請參閱附註二八。

十二、租賃協議

(一) 使用權資產

	111年3月31日	110年12月31日	110年3月31日
使用權資產帳面價值			
土地	\$ 40,864	\$ 39,996	\$ 38,624
建築物	25,615	28,809	-
機器設備	202	314	647
辦公設備	83	201	562
運輸設備	1,413	1,544	842
	\$ 68,177	\$ 70,864	\$ 40,675

	111年1月1日 至3月31日	110年1月1日 至3月31日
使用權資產之折舊費用		
土地	\$ 529	\$ 322
建築物	4,170	-
機器設備	112	111
辦公設備	122	120
運輸設備	176	290
	<u>\$ 5,109</u>	<u>\$ 843</u>

除以上所列增添及認列折舊費用外，合併公司之使用權資產於111年及110年1月1日至3月31日並未發生重大轉租及減損情形。

(二) 租賃負債

	111年3月31日	110年12月31日	110年3月31日
<u>租賃負債帳面價值</u>			
流動	\$ 18,742	\$ 18,110	\$ 1,594
非流動	11,039	15,290	517
	<u>\$ 29,781</u>	<u>\$ 33,400</u>	<u>\$ 2,111</u>

租賃負債之折現率區間如下：

	111年3月31日	110年12月31日	110年3月31日
土地	1.301%	1.301%	-
建築物	4.200%	4.200%	-
機器設備	1.35%~4.785%	1.35%~4.785%	1.35%~4.785%
運輸設備	1.35%~4.785%	1.35%~4.785%	1.35%~4.785%
辦公設備	4.785%	4.785%	4.785%

(三) 其他租賃資訊

	111年1月1日 至3月31日	110年1月1日 至3月31日
短期租賃費用	<u>\$ 975</u>	<u>\$ 1,483</u>
低價值資產租賃費用	<u>\$ 7</u>	<u>\$ 26</u>
租賃之現金（流出）總額	<u>\$ 5,882</u>	<u>\$ 2,055</u>

十三、投資性不動產

	<u>建 築 物</u>
<u>成 本</u>	
110年1月1日及110年3月31日餘額	<u>\$ 34,238</u>
<u>累計折舊</u>	
110年1月1日餘額	\$ 19,146
折舊費用	<u>249</u>
110年3月31日餘額	<u>\$ 19,395</u>
109年12月31日及110年1月1日淨額	<u>\$ 15,092</u>
110年3月31日淨額	<u>\$ 14,843</u>
<u>成 本</u>	
111年1月1日及111年3月31日餘額	<u>\$ 54,794</u>
<u>累計折舊</u>	
111年1月1日餘額	\$ 32,934
折舊費用	478
重分類	(<u>478</u>)
111年3月31日餘額	<u>\$ 32,934</u>
110年12月31日及111年1月1日淨額	<u>\$ 21,860</u>
111年3月31日淨額	<u>\$ 21,860</u>

投資性不動產係以直線基礎按下列耐用年數計提折舊

主 建 物	35 年
其 他	3 至 35 年

投資性不動產公允價值未經獨立評價人員評價，僅由合併公司管理階層參考類似不動產交易價格之市場證據進行，其評價之公允價值如下：

	<u>111年3月31日</u>	<u>110年12月31日</u>	<u>110年3月31日</u>
公允價值	<u>\$ 88,370</u>	<u>\$ 92,656</u>	<u>\$ 56,443</u>

設定作為借款擔保之投資性不動產金額，請參閱附註二八。

十四、其他無形資產

	<u>電腦軟體成本</u>
<u>成 本</u>	
110年1月1日餘額	\$ 37,141
單獨取得	580
預付設備款轉入	321
淨兌換差額	(48)
110年3月31日餘額	<u>\$ 37,994</u>
<u>累計攤銷</u>	
110年1月1日餘額	\$ 30,639
攤銷費用	1,005
淨兌換差額	(24)
110年3月31日餘額	<u>\$ 31,620</u>
109年12月31日及110年1月1日淨額	<u>\$ 6,502</u>
110年3月31日淨額	<u>\$ 6,374</u>
<u>成 本</u>	
111年1月1日餘額	\$ 40,670
單獨取得	462
淨兌換差額	393
111年3月31日餘額	<u>\$ 41,525</u>
<u>累計攤銷</u>	
111年1月1日餘額	\$ 34,437
攤銷費用	942
淨兌換差額	218
111年3月31日餘額	<u>\$ 35,597</u>
110年12月31日及111年1月1日淨額	<u>\$ 6,233</u>
111年3月31日淨額	<u>\$ 5,928</u>

電腦軟體係以直線基礎按2至8年計提攤銷費用。

十五、其他資產

	111年3月31日	110年12月31日	110年3月31日
<u>流動</u>			
預付款	\$ 54,240	\$ 44,823	\$ 22,265
預付貨款	4,572	5,373	24,829
代付款	2,899	405	5,852
其他金融資產—流動（附註六）	78,151	66,820	39,546
其他	492	2,441	2,897
	<u>\$ 140,354</u>	<u>\$ 119,862</u>	<u>\$ 95,389</u>
<u>非流動</u>			
預付設備款	\$ 47,740	\$ 45,213	\$ 57,240
高爾夫球會員證	7,182	7,140	7,140
其他	2,131	2,740	4,794
	<u>\$ 57,053</u>	<u>\$ 55,093</u>	<u>\$ 69,174</u>

十六、借 款

短期借款

	111年3月31日	110年12月31日	110年3月31日
<u>擔保借款（附註二八）</u>			
銀行借款	\$ 60,000	\$ 70,000	\$ 50,000
<u>無擔保借款</u>			
信用額度借款	260,000	230,000	196,033
	<u>\$ 320,000</u>	<u>\$ 300,000</u>	<u>\$ 246,033</u>

銀行週期性借款之利率於 111 年 3 月 31 日暨 110 年 12 月 31 日及 3 月 31 日分別為 0.98%~1.27%、1.00%~1.05% 及 1.003%~1.03%。

十七、應付票據及應付帳款

	111年3月31日	110年12月31日	110年3月31日
<u>應付票據</u>			
因營業而發生	<u>\$ 390,521</u>	<u>\$ 333,874</u>	<u>\$ 193,732</u>
<u>應付帳款</u>			
因營業而發生	<u>\$ 1,299,063</u>	<u>\$ 723,752</u>	<u>\$ 944,515</u>

十八、其他負債

	111年3月31日	110年12月31日	110年3月31日
<u>其他應付款</u>			
應付薪資及獎金	\$ 140,094	\$ 130,146	\$ 77,454
應付設備款	8,442	12,384	24,724
應付利息	72	130	75
應付勞務費	3,939	24,495	25,390
應付修繕費	25,143	25,295	8,895
應付保險費	1,190	3,138	552
應付進出口費	12,557	15,918	10,947
應付職工福利	370	1,923	1,710
應付治工具	28,721	-	19,716
其他	34,779	58,246	39,181
	<u>\$ 255,307</u>	<u>\$ 271,675</u>	<u>\$ 208,644</u>
<u>其他流動負債</u>			
退貨及折讓準備	\$ 64,898	\$ 54,664	\$ 45,846
暫收款	2,268	1,587	-
合約負債	10,991	20,130	13,711
其他	5,918	34,084	3,091
	<u>\$ 84,075</u>	<u>\$ 110,465</u>	<u>\$ 62,648</u>

相關之產品退貨及折讓負債準備係依歷史經驗、管理階層之判斷及其他已知原因估計可能發生之產品退回及折讓。

十九、退職後福利計畫

111年及110年1月1日至3月31日認列之確定福利計畫相關退休金費用係以110年及109年12月31日精算決定之退休金成本率計算，金額分別為59仟元及69仟元。

二十、權益

(一) 股本

普通股

	111年3月31日	110年12月31日	110年3月31日
確定股數(仟股)	<u>136,060</u>	<u>136,060</u>	<u>136,060</u>
額定股本	<u>\$ 1,360,600</u>	<u>\$ 1,360,600</u>	<u>\$ 1,360,600</u>
已發行且已收足股款之股數(仟股)	<u>121,251</u>	<u>121,251</u>	<u>121,251</u>
已發行股本	<u>\$ 1,212,511</u>	<u>\$ 1,212,511</u>	<u>\$ 1,212,511</u>

1. 本公司截至 111 年 3 月 31 日實收資本額為 1,212,511 仟元，分為 121,251 仟股，每股面額 10 元，均為普通股。
2. 已發行之普通股每股面額為 10 元，每股享有一表決權及收取股利之權利。

(二) 資本公積

	111年3月31日	110年12月31日	110年3月31日
<u>得用以彌補虧損、發放</u>			
<u>現金或撥充股本(1)</u>			
股票發行溢價	\$ 179,924	\$ 179,924	\$ 179,924
庫藏股交易	4,036	4,036	4,036
<u>得用以彌補虧損(2)</u>			
行使歸入權	85	85	-
<u>不得作為任何用途</u>			
股票發行溢價－員工			
認股權轉入	7,646	7,646	7,646
	<u>\$ 191,691</u>	<u>\$ 191,691</u>	<u>\$ 191,606</u>

1. 此類資本公積得用以彌補虧損，亦得於公司無虧損時，用以發放現金或撥充股本，惟撥充股本時每年以實收股本之一定比率為限。
2. 此類資本公積係本公司依證券交易法第一百五十七條之規定行使歸入權，並將行使歸入權所獲得之利益認列為資本公積－其他。

(三) 保留盈餘及股利政策

依本公司章程之盈餘分派政策規定，本公司年度決算如有盈餘，依法繳納稅捐，彌補累積虧損後，再提 10% 為法定盈餘公積，其餘再依法令規定提列或迴轉特別盈餘公積；如尚有餘額，併同累積未分配盈餘，由董事會擬具盈餘分配議案，提請股東會決議分派股東股息紅利。本公司章程規定之員工及董監事酬勞分派政策，參閱附註二二之(六)員工酬勞及董監事酬勞。

本公司所屬產業環境多變，企業生命週期已經進入成熟階段，為考量未來營運資金需求及長期財務規劃，並滿足股東對現金流入之需求，每年現金股利之分派，不得低於股東紅利總額之 5%。

本公司得配合當年度盈餘配股情形及平衡股利政策，依相關法令規定，提撥全部或一部分資本公積作為轉增資配股，由董事會擬定分配案，經股東會決議後分派之。

法定盈餘公積應提撥至其餘額達公司實收股本總額時為止。法定盈餘公積得用以彌補虧損。公司無虧損時，法定盈餘公積超過實收股本總額 25% 之部分除得撥充股本外，尚得以現金分配。

本公司依金管證發字第 1010012865 號函、金管證發字第 1010047490 號函、金管證發字第 1030006415 號及「採用國際財務報導準則 (IFRSs) 後，提列特別盈餘公積之適用疑義問答」等規定提列及迴轉特別盈餘公積。

本公司於 111 年 4 月 26 日舉行董事會及 110 年 7 月 5 日舉行股東常會，分別擬議及決議通過 110 及 109 年度盈餘分配案如下：

	盈 餘 分 配 案		每 股 股 利 (元)	
	110年度	109年度	110年度	109年度
法定盈餘公積	\$ 50,040	\$ 20,778	\$ -	\$ -
現金股利	150,314	96,201	1.25	0.80

有關 110 年度之盈餘分配案尚待預計 111 年 6 月 9 日召開之股東常會決議。

有關本公司董事會通過擬議及股東會決議情形，請至台灣證券交易所「公開資訊觀測站」查詢。

(四) 特別盈餘公積

首次採用 IFRSs 產生之保留盈餘增加數不足提列，故僅就因轉換採用 IFRSs 產生之保留盈餘增加數予以提列特別盈餘公積。因國外營運機構（包括子公司）財務報表換算之兌換差額所提列之特別盈餘公積，係依合併公司處分比例迴轉，待合併公司喪失重大影響時，則全數迴轉。於分派盈餘時，尚應就報導期間結束日帳列其他股東權益減項淨額與首次採用 IFRSs 所提列之特別盈餘公積之差額補提列特別盈餘公積。嗣後其他股東權益減項餘額有迴轉時，得就迴轉部分分派盈餘。

(五) 其他權益項目

1. 國外營運機構財務報表換算之兌換差額

	111年1月1日 至3月31日	110年1月1日 至3月31日
期初餘額	(\$ 92,426)	(\$ 81,828)
當期產生		
換算國外營運機構 淨資產所產生之 兌換差額	68,214	(10,048)
本期其他綜合損益	68,214	(10,048)
期末餘額	<u>(\$ 24,212)</u>	<u>(\$ 91,876)</u>

2. 透過其他綜合損益按公允價值衡量之金融資產未實現評價損益

	111年1月1日 至3月31日	110年1月1日 至3月31日
期初餘額	\$ 51,650	\$ 71,749
當期產生		
未實現損益－權益 工具	(7,913)	6,014
本期其他綜合損益	(7,913)	6,014
期末餘額	<u>\$ 43,737</u>	<u>\$ 77,763</u>

3. 確定福利計畫之再衡量數

	111年1月1日 至3月31日	110年1月1日 至3月31日
期初暨期末餘額	<u>\$ 2,024</u>	<u>\$ 2,678</u>

(六) 庫藏股票

收 回 原 因	111年1月1日暨 3月31日股數
轉讓股份予員工(仟股)	<u>1,000</u>

本公司持有之庫藏股票，依證券交易法規定不得質押，亦不得享有股利之分派及表決權等權利。

二一、收 入

	111年1月1日 至3月31日	110年1月1日 至3月31日
客戶合約收入		
商品銷貨收入	<u>\$ 1,596,496</u>	<u>\$ 1,109,762</u>

收入細分資訊請參閱附註三二。

二二、繼續營業單位淨利

繼續營業單位淨利係包含以下項目：

(一) 其他收入

	111年1月1日 至3月31日	110年1月1日 至3月31日
租金收入	\$ 1,946	\$ 1,577
其 他	<u>2,418</u>	<u>601</u>
	<u>\$ 4,364</u>	<u>\$ 2,178</u>

(二) 其他利益及損失

	111年1月1日 至3月31日	110年1月1日 至3月31日
處分不動產、廠房及設備 淨(損失)利益	\$ 198	(\$ 713)
處分使用權資產利益	-	2
淨外幣兌換利益	7,621	1,707
其 他	<u>(931)</u>	<u>(435)</u>
	<u>\$ 6,888</u>	<u>\$ 561</u>

(三) 財務成本

	111年1月1日 至3月31日	110年1月1日 至3月31日
租賃負債之利息	\$ 302	\$ 17
應收帳款貼現息	2,892	2,946
銀行借款利息	<u>905</u>	<u>542</u>
	<u>\$ 4,099</u>	<u>\$ 3,505</u>

(四) 折舊及攤銷

	111年1月1日 至3月31日	110年1月1日 至3月31日
折舊費用依功能別彙總		
營業成本	\$ 27,818	\$ 28,523
營業費用	11,164	4,362
其他支出	478	249
	<u>\$ 39,460</u>	<u>\$ 33,134</u>
攤銷費用依功能別彙總		
營業成本	\$ 19	\$ 49
營業費用	923	956
	<u>\$ 942</u>	<u>\$ 1,005</u>

(五) 員工福利費用

	111年1月1日 至3月31日	110年1月1日 至3月31日
短期員工福利		
薪資費用	\$ 132,630	\$ 96,401
勞健保費用	12,405	10,077
	<u>145,035</u>	<u>106,478</u>
退職後福利		
確定提撥計畫	1,609	1,642
確定福利計畫 (附註十九)	59	69
	<u>1,668</u>	<u>1,711</u>
其他員工福利費用	8,119	5,504
員工福利費用合計	<u>\$ 154,822</u>	<u>\$ 113,693</u>
依功能別彙總		
營業成本	\$ 102,847	\$ 79,742
營業費用	51,975	33,951
	<u>\$ 154,822</u>	<u>\$ 113,693</u>

(六) 員工酬勞及董監事酬勞

本公司依章程規定係以當年度扣除分派員工及董監事酬勞前之稅前利益分別以 2%~10% 及不高於 2% 提撥員工酬勞及董監事酬勞。

111年及110年1月1日至3月31日估列之員工酬勞及董監事酬勞如下：

估列比例

	111年1月1日 至3月31日	110年1月1日 至3月31日
員工酬勞	3.8%	3.8%
董監事酬勞	1.4%	1.4%

金 額

	111年1月1日 至3月31日	110年1月1日 至3月31日
員工酬勞	<u>\$ 7,226</u>	<u>\$ 3,945</u>
董監事酬勞	<u>\$ 2,662</u>	<u>\$ 1,454</u>

年度合併財務報告通過發布日後若金額仍有變動，則依會計估計變動處理，於次一年度調整入帳。

110及109年度員工酬勞及董監事酬勞分別於111年2月21日及110年2月25日經董事會決議如下：

前項決議說明如下：

	110年度		109年度	
	現	金	現	金
員工酬勞	\$ 21,422		\$ 8,659	
董監事酬勞		7,892		3,190

110年度員工酬勞及董監事酬勞之實際配發金額與110年度合併財務報告之認列金額並無差異。

109年度員工酬勞及董監事酬勞之實際配發金額與109年度合併財務報告認列之金額差異184仟元，已於110年度調整入帳。

有關本公司董事會決議之員工酬勞及董監事酬勞資訊，請至台灣證券交易所「公開資訊觀測站」查詢。

(七) 外幣兌換損益

	111年1月1日 至3月31日	110年1月1日 至3月31日
外幣兌換利益總額	\$ 9,745	\$ 5,324
外幣兌換損失總額	(<u>2,124</u>)	(<u>3,617</u>)
淨利益(損失)	<u>\$ 7,621</u>	<u>\$ 1,707</u>

二三、繼續營業單位所得稅

(一) 認列於損益之所得稅

所得稅費用之主要組成項目如下：

	111年1月1日 至3月31日	110年1月1日 至3月31日
當期所得稅		
本期產生者	\$ 38,790	\$ 28,854
遞延所得稅		
本期產生者	<u>2,720</u>	<u>1,333</u>
認列於損益之所得稅費用	<u>\$ 41,510</u>	<u>\$ 30,187</u>

中國地區子公司所適用之稅率為 25%；另依據高新技術企業認定管理辦法，精華電子（蘇州）有限公司申請通過認定為國家需要重點扶持的高新技術企業得享優惠稅率 15%課徵企業所得稅。其他轄區所產生之稅額係依各相關轄區適用之稅率計算。

(二) 認列於其他綜合損益之所得稅

	111年1月1日 至3月31日	110年1月1日 至3月31日
<u>遞延所得稅</u>		
<u>認列於其他綜合損益</u>		
本期產生者		
— 國外營運機構換算	<u>\$ 17,054</u>	<u>(\$ 2,512)</u>

(三) 所得稅核定情形

本公司之營利事業所得稅申報，截至 108 年度以前之申報案件業經稅捐稽徵機關核定。

二四、每股盈餘

	111年1月1日 至3月31日	110年1月1日 至3月31日
基本每股盈餘	<u>\$ 1.46</u>	<u>\$ 0.80</u>
稀釋每股盈餘	<u>\$ 1.46</u>	<u>\$ 0.80</u>

單位：新台幣元

用以計算每股盈餘之淨利及普通股加權平均股權如下：

本期淨利

	111年1月1日 至3月31日	110年1月1日 至3月31日
歸屬於本公司業主之淨利	<u>\$ 175,481</u>	<u>\$ 96,755</u>
用以計算基本暨稀釋每股盈餘 之淨利	<u>\$ 175,481</u>	<u>\$ 96,755</u>

股 數

單位：仟股

	111年1月1日 至3月31日	110年1月1日 至3月31日
用以計算基本每股盈餘之普通 股加權平均股數	120,251	120,251
具稀釋作用潛在普通股之影響： 員工酬勞	<u>340</u>	<u>276</u>
用以計算稀釋每股盈餘之普通 股加權平均股數	<u>120,591</u>	<u>120,527</u>

若合併公司得選擇以股票或現金發放員工酬勞，則計算稀釋每股盈餘時，假設員工酬勞將採發放股票方式，並於該潛在普通股具有稀釋作用時計入加權平均流通在外股數，以計算稀釋每股盈餘。於次年度決議員工酬勞發放股數前計算稀釋每股盈餘時，亦繼續考量該等潛在普通股之稀釋作用。

二五、資本風險管理

合併公司進行資本管理以確保集團內各企業能夠於繼續經營之前提下，藉由將債務及權益餘額最適化，以使股東報酬極大化。

合併公司資本結構係由合併公司之淨債務（即借款減除現金及約當現金）及歸屬於本公司業主之權益（即股本、資本公積、保留盈餘及其他權益項目）組成。

合併公司不須遵守其他外部資本規定。

二六、金融工具

(一) 公允價值資訊－非按公允價值衡量之金融工具

合併公司管理階層認為非按公允價值衡量之金融資產及金融負債之帳面金額趨近其公允價值。

(二) 公允價值資訊－以重複性基礎按公允價值衡量之金融工具

111年3月31日

	<u>第 1 等 級</u>
<u>透過其他綜合損益按公允價值衡量之金融資產</u>	
權益工具投資	
國內上市公司股票	\$ 44,946

110年12月31日

	<u>第 1 等 級</u>
<u>透過其他綜合損益按公允價值衡量之金融資產</u>	
權益工具投資	
國內上市公司股票	\$ 52,859

110年3月31日

	<u>第 1 等 級</u>
<u>透過其他綜合損益按公允價值衡量之金融資產</u>	
權益工具投資	
國內上市公司股票	\$ 78,972

111年及110年1月1日至3月31日無第1等級與第2等級公允價值衡量間移轉之情形。

(三) 金融工具之種類

	<u>111年3月31日</u>	<u>110年12月31日</u>	<u>110年3月31日</u>
<u>金融資產</u>			
<u>透過損益按公允價值衡量</u>			
<u>按攤銷後成本衡量之金融</u>			
<u>資產(註1)</u>	\$ 3,338,781	\$ 2,740,773	\$ 2,265,789
<u>透過其他綜合損益按公允</u>			
<u>價值衡量之金融資產</u>			
－權益工具投資	44,946	52,859	78,972
<u>金融負債</u>			
按攤銷後成本衡量(註2)	2,280,106	1,638,848	1,613,241

註 1：餘額係包含現金及約當現金、應收票據、應收帳款、應收帳款－關係人、其他應收款、其他應收款－關係人及其他金融資產等按攤銷後成本衡量之金融資產。

註 2：餘額係包含短期借款、應付票據、應付帳款、應付帳款－關係人、其他應付款及其他應付款－關係人等按攤銷後成本衡量之金融負債。

(四) 財務風險管理目的與政策

合併公司主要金融工具包括現金及約當現金、應收票據、應收帳款－淨額、應收帳款－關係人、其他應收款－淨額、其他應收款－關係人、短期借款、應付票據、應付帳款、應付帳款－關係人、其他應付款、其他應付款－關係人及租賃負債。合併公司之財務管理部門係為各業務單位提供服務，統籌協調進入國內與國際金融市場操作，藉由依照風險程度與廣度分析暴險之內部風險報告監督及管理合併公司營運有關之財務風險。該等風險包括市場風險（包含匯率風險、利率風險及其他價格風險）、信用風險及流動性風險。

1. 市場風險

合併公司之營運活動使本公司承擔之主要財務風險為外幣匯率變動風險(參閱下述(1))以及利率變動風險(參閱下述(2))。

(1) 匯率風險

合併公司從事外幣計價之銷貨與進貨交易，因而使本公司產生匯率變動暴險。

合併公司於資產負債表日非功能性貨幣計價之貨幣性資產與貨幣性負債帳面金額，參閱附註三十。

下表詳細說明當新台幣或功能性貨幣對各攸關外幣之匯率增加及減少 10%時，合併公司之敏感度分析。敏感度分析僅包括流通在外之外幣貨幣性項目，並將其期末之換算以匯率變動 10%予以調整。下表之正數係表示當新台幣或功能性貨幣相對於各相關貨幣升值 10%時，將使稅後淨

利減少之金額；當新台幣或功能性貨幣相對於各相關外幣貶值 10% 時，其對稅後淨利之影響將為同金額之負數。

	美金對功能性貨幣 為台幣之影響		美金對功能性貨幣 為人民幣之影響	
	111年1月1日 至3月31日	110年1月1日 至3月31日	111年1月1日 至3月31日	110年1月1日 至3月31日
損(益)	(\$ 9,149)	(\$ 6,396)	\$ 14,466	\$ 16,283

(2) 利率風險

合併公司之利率風險主要係來自固定利率及浮動利率之借款。利率波動將會影響未來之現金流量，但不會影響公允價值。

假設報導期間結束日之浮動利率借款於整個報導期間持有，當利率上升一百個基點(1%)，且其他條件固定不變的情況下，合併公司浮動利率借款之利息費用稅後淨額於 111 年及 110 年 1 月 1 日至 3 月 31 日將分別增加 640 仟元及 499 仟元。

2. 信用風險

為減輕信用風險，合併公司管理階層指派專責團隊負責授信額度之決定、授信核准及其他監控程序以確保逾期應收款項之回收已採取適當行動。此外，合併公司於資產負債表日會逐一複核應收款項之可回收金額以確保無法回收之應收款項已提列適當減損損失。據此，本公司管理階層認為合併公司之信用風險已顯著減少。

另因流動資金及衍生金融工具之交易對方係國際信用評等機構給予高信用評等之銀行，故該信用風險係屬有限。

3. 流動性風險

合併公司已建立了適當的流動性風險管理架構，以因應短期、中期及長期之籌資與流動性的管理需求。合併公司透過維持足夠的準備、銀行融資額度及取具借款承諾、持續地監督預計與實際現金流量，以及使金融資產及負債之到期組合配合，來管理流動性風險。截至 111 年 3 月 31 日暨 110 年 12 月 31 日

及 3 月 31 日止，合併公司未動用之短期銀行融資額度分別為 1,936,677 仟元、2,862,864 仟元及 2,565,234 仟元。

非衍生金融負債之流動性及利率風險表

非衍生金融負債剩餘合約到期分析係依合併公司最早可能被要求還款之日期，按金融負債未折現現金流量（包含本金及估計利息）編製。因此，合併公司可被要求立即還款之銀行借款，係列於下表最早之期間內，不考慮銀行立即執行該權利之機率；其他非衍生金融負債到期分析係依照約定之還款日編製。

以浮動利率支付之利息現金流量，其未折現之利息金額係依據資產負債表日殖利率曲線推導而得。

111 年 3 月 31 日

	1~3 個月	3個月~1年	1~5年	合 計
<u>非衍生金融負債</u>				
無附息負債	\$ 1,466,041	\$ 493,681	\$ 384	\$ 1,960,106
租賃負債	4,680	14,062	11,039	29,781
浮動利率工具	290,000	30,000	-	320,000
	<u>\$ 1,760,721</u>	<u>\$ 537,743</u>	<u>\$ 11,423</u>	<u>\$ 2,309,887</u>

110 年 12 月 31 日

	1~3 個月	3個月~1年	1~5年	合 計
<u>非衍生金融負債</u>				
無附息負債	\$ 944,155	\$ 394,693	\$ -	\$ 1,338,848
租賃負債	4,886	13,224	15,290	33,400
浮動利率工具	270,000	30,000	-	300,000
	<u>\$ 1,219,041</u>	<u>\$ 437,917</u>	<u>\$ 15,290</u>	<u>\$ 1,672,248</u>

110 年 3 月 31 日

	1~3 個月	3個月~1年	1~5年	合 計
<u>非衍生金融負債</u>				
無附息負債	\$ 1,000,356	\$ 366,852	\$ -	\$ 1,367,208
租賃負債	444	1,150	517	2,111
浮動利率工具	190,000	56,030	-	246,033
	<u>\$ 1,190,800</u>	<u>\$ 424,037</u>	<u>\$ 517</u>	<u>\$ 1,615,352</u>

(五) 金融資產移轉資訊

合併公司本期並無讓售應收帳款。

合併公司讓售應收票據之相關資訊如下：

111 及 110 年 1 月 1 日至 3 月 31 日合併公司進行無附有追索權之票據貼現金額分別為 468,624 仟元及 283,451 仟元。該貼現票據因無附有追索權，於貼現時將應收票據予以除列。

二七、關係人交易

本公司及子公司（係本公司之關係人）間之交易、帳戶餘額、收益及費損於合併時全數予以銷除，故未揭露於本附註。合併公司與其他關係人間之交易如下。

(一) 關係人名稱及其關係

<u>關 係 人 名 稱</u>	<u>與 合 併 公 司 之 關 係</u>
華新科技股份有限公司（華新科技）	關聯企業
華新麗華股份有限公司（華新麗華）	關聯企業
蘇州華科電子有限公司（蘇州華科）	其他關係人
瀚宇博德股份有限公司（瀚宇博德）	關聯企業
瀚宇博德科技（江陰）有限公司（江陰博德）	其他關係人
信昌電子陶瓷股份有限公司（信昌電子）	其他關係人
昆山元茂電子科技有限公司（昆山元茂）	其他關係人
瀚宇彩晶股份有限公司（瀚宇彩晶）	其他關係人
東莞瑞升電子有限公司（東莞瑞升）	其他關係人
東莞裕嘉電子科技有限公司（東莞裕嘉）	其他關係人
精成科技股份有限公司（精成科技）	關聯企業
好樣本事股份有限公司（好樣本事）	其他關係人
南京瀚宇彩欣科技有限責任公司（瀚宇彩欣）	其他關係人
佳邦科技股份有限公司（佳邦科技）	其他關係人
閱暉實業股份有限公司（閱暉實業）	其他關係人

(二) 銷 貨

<u>關 係 人 類 別</u>	<u>111年1月1日 至3月31日</u>	<u>110年1月1日 至3月31日</u>
其他關係人	<u>\$ 13,637</u>	<u>\$ 16,583</u>

交易條件與一般非關係人相當，並無特殊之情形。

(三) 進 貨

關 係 人 類 別	111年1月1日 至3月31日	110年1月1日 至3月31日
關聯企業	\$ 6,305	\$ 2,228
其他關係人	5,789	12,882
	<u>\$ 12,094</u>	<u>\$ 15,110</u>

交易條件與一般非關係人相當，並無特殊之情形。

(四) 應收關係人款項

帳 列 項 目	關 係 人 類 別	111年3月31日	110年12月31日	110年3月31日
應收帳款－關係人	其他關係人	<u>\$ 23,105</u>	<u>\$ 24,183</u>	<u>\$ 20,984</u>
其他應收款－關係人	其他關係人	\$ 1,407	\$ 3,325	\$ -
	減：備抵損失	(8)	(8)	-
		<u>\$ 1,399</u>	<u>\$ 3,317</u>	<u>\$ -</u>

(五) 應付關係人款項

帳 列 項 目	關 係 人 類 別	111年3月31日	110年12月31日	110年3月31日
應付帳款－關係人	其他關係人	\$ 6,824	\$ 4,810	\$ 16,985
	關聯企業	2,525	1,796	1,692
		<u>\$ 9,349</u>	<u>\$ 6,606</u>	<u>\$ 18,677</u>
其他應付款－關係人	其他關係人	\$ 4,168	\$ 1,243	\$ -
	關聯企業	1,698	1,698	1,640
		<u>\$ 5,866</u>	<u>\$ 2,941</u>	<u>\$ 1,640</u>

流通在外之應付關係人款項餘額係未提供擔保。

(六) 其 他

帳 列 項 目	關 係 人 類 別	111年1月1日 至3月31日	110年1月1日 至3月31日
管理及總務費用－勞務費	關聯企業	<u>\$ 2,159</u>	<u>\$ 1,764</u>
管理及總務費用－股務費	關聯企業	<u>\$ 339</u>	<u>\$ 306</u>
管理及總務費用－勞務費	其他關係人	<u>\$ 148</u>	<u>\$ -</u>
管理及總務費用－什費	其他關係人	<u>\$ 18</u>	<u>\$ -</u>
管理及總務費用－交際費	其他關係人	<u>\$ -</u>	<u>\$ 36</u>

(七) 出租協議

營業租賃出租

合併公司以營業租賃出租廠房予關聯企業－佳邦科技股份有限公司，租賃期間為 10 年，租金係參考類似資產之租金水準，並依租

約按月收取固定租賃給付。截至 111 年 3 月 31 日止，未來將收取之租賃給付總額為 62,051 仟元。111 年 1 月 1 日至 3 月 31 日認列之租賃收入為 1,682 仟元。

(八) 主要管理階層獎酬

董事及其他主要管理階層之薪酬總額如下：

	111年1月1日 至3月31日	110年1月1日 至3月31日
短期員工福利	\$ 2,216	\$ 3,024
退職後福利	64	90
	<u>\$ 2,280</u>	<u>\$ 3,114</u>

董事及其他主要管理階層之薪酬係由薪酬委員會依照個人績效及市場趨勢決定，經審核後並交由董事會通過。

二八、質抵押資產

合併公司下列資產業已質押或抵押作為進口貨物先放後稅及短期借款額度之擔保品：

	111年3月31日	110年12月31日	110年3月31日
自有土地	\$ 101,551	\$ 101,551	\$ 101,551
建築物－淨額	125,268	129,103	143,148
投資性不動產－淨額	<u>21,860</u>	<u>21,860</u>	<u>14,843</u>
	<u>\$ 248,679</u>	<u>\$ 252,514</u>	<u>\$ 259,542</u>

二九、重大或有負債及未認列之合約承諾

除已於其他附註所述者外，合併公司於資產負債表日之重大承諾事項及或有事項如下：

- (一) 截至 111 年 3 月 31 日止，合併公司開立本票新台幣 823,500 仟元及美金 2,000 仟元，作為長短期借款及接受委託加工之保證。
- (二) 截至 111 年 3 月 31 日止，合併公司因進口貨物先放後稅委由銀行出具保證函，保證期間為 111 年 3 月 10 日至 112 年 2 月 23 日，保證金額為新台幣 2,500 仟元。

三十、具重大影響之外幣資產及負債資訊

以下資訊係按合併公司各個體功能性貨幣以外之外幣彙總表達，所揭露之匯率係指該等外幣換算至功能性貨幣之匯率。具重大影響之外幣資產及負債如下：

111年3月31日

	外	幣	匯	率	帳	面	金	額
<u>金 融 資 產</u>								
<u>貨幣性項目</u>								
美 元	\$	5,488	28.625	(美元：新台幣)	\$		157,094	
美 元		1,042	6.3433	(美元：人民幣)			29,783	
日 圓		1,567	0.2353	(日圓：新台幣)			369	
歐 元		41	31.92	(歐元：新台幣)			1,309	
港 幣		39	3.656	(港幣：新台幣)			143	
人 民 幣		476	4.506	(人民幣：新台幣)			2,145	
							<u>\$ 190,843</u>	

金 融 負 債

貨幣性項目

美 元		1,493	28.625	(美元：新台幣)	\$		42,737	
美 元		6,996	6.3433	(美元：人民幣)			199,966	
日 圓		19	0.2353	(日圓：新台幣)			606	
歐 元		39	31.92	(歐元：新台幣)			1,245	
人 民 幣		30	4.506	(人民幣：新台幣)			133	
							<u>\$ 244,687</u>	

110年12月31日

	外	幣	匯	率	帳	面	金	額
<u>金 融 資 產</u>								
<u>貨幣性項目</u>								
美 元	\$	6,718	27.68	(美元：新台幣)	\$		185,954	
美 元		1,149	6.3742	(美元：人民幣)			31,815	
日 圓		1,567	0.2405	(日圓：新台幣)			377	
歐 元		33	31.32	(歐元：新台幣)			1,034	
港 幣		39	3.549	(港幣：新台幣)			138	
人 民 幣		347	4.344	(人民幣：新台幣)			1,057	
							<u>\$ 220,375</u>	

(接次頁)

(承前頁)

	外	幣	匯	率	帳	面	金	額
<u>金 融 負 債</u>								
<u>貨幣性項目</u>								
美 元	\$	1,103	27.68	(美元：新台幣)	\$	30,531		
美 元		5,078	6.3742	(美元：人民幣)		140,607		
歐 元		18	7.2099	(歐元：人民幣)		564		
						<u>\$ 171,702</u>		

110年3月31日

	外	幣	匯	率	帳	面	金	額
<u>金 融 資 產</u>								
<u>貨幣性項目</u>								
美 元	\$	4,312	28.535	(美元：新台幣)	\$	123,043		
美 元		2,017	6.5535	(美元：人民幣)		57,421		
日 圓		1,730	0.2577	(日圓：新台幣)		446		
歐 元		9	33.48	(歐元：新台幣)		301		
港 幣		39	3.67	(港幣：新台幣)		143		
						<u>\$ 181,354</u>		

<u>金 融 負 債</u>								
<u>貨幣性項目</u>								
美 元		1,510	28.535	(美元：新台幣)	\$	43,088		
美 元		8,746	6.5535	(美元：人民幣)		248,985		
日 圓		44	0.2577	(日圓：新台幣)		11		
歐 元		6	33.48	(歐元：新台幣)		201		
歐 元		10	7.7072	(歐元：人民幣)		335		
						<u>\$ 292,620</u>		

合併公司於111年及110年1月1日至3月31日外幣兌換(損)益(已實現及未實現)分別為7,621仟元及1,707仟元，由於外幣交易及集團個體之功能性貨幣種類繁多，故無法按各重大影響之外幣別揭露兌換損益。

三一、附註揭露事項

(一) 重大交易事項及(二)轉投資事業相關資訊：

1. 資金貸與他人。(附表一)
2. 期末持有有價證券情形(不包含投資子公司、關聯企業及合資控制部分)。(附表二)
3. 累積買進或賣出同一有價證券之金額達新台幣 3 億元或實收資本額 20%以上：無。
4. 取得不動產之金額達新台幣 3 億元或實收資本額 20%以上：無。
5. 處分不動產之金額達新台幣 3 億元或實收資本額 20%以上：無。
6. 與關係人進、銷貨之金額達新台幣 1 億元或實收資本額 20%以上：無。
7. 應收關係人款項達新台幣 1 億元或實收資本額 20%以上：無。
8. 從事衍生工具交易：無。
9. 其他：母子公司間及各子公司間之業務關係及重要交易往來情形及金額。(附表五)
10. 被投資公司資訊。(附表三)

(三) 大陸投資資訊

1. 大陸被投資公司名稱、主要營業項目、實收資本額、投資方式、資金匯出入情形、持股比例、投資損益、期末投資帳面金額、已匯回投資損益及赴大陸地區投資限額。(附表四)
2. 與大陸被投資公司直接或間接經由第三地區所發生下列之重大交易事項，及其價格、付款條件、未實現損益：(附表六)
 - (1) 進貨金額及百分比與相關應付款項之期末餘額及百分比。
 - (2) 銷貨金額及百分比與相關應收款項之期末餘額及百分比。
 - (3) 財產交易金額及其所產生之損益數額。
 - (4) 票據背書保證或提供擔保品之期末餘額及其目的。
 - (5) 資金融通之最高餘額、期末餘額、利率區間及當期利息總額。
 - (6) 其他對當期損益或財務狀況有重大影響之交易事項，如勞務之提供或收受等。

(四) 主要股東資訊：股權比例達 5% 以上之股東名稱、持股數額及比例。

(附表七)

三二、部門資訊

提供給主要營運決策者用以分配資源及評量部門績效之資訊，著重於每一交付或提供之產品或勞務之種類。

合併公司之應報導部門如下：

PCBA – EMS1

– EMS3

(一) 部門收入與營運結果

合併公司繼續營業單位之收入與營業結果應依報導部門分析如下：

	部 門	收 入	部 門	損 益
	111年1月1日 至3月31日	110年1月1日 至3月31日	111年1月1日 至3月31日	110年1月1日 至3月31日
PCBA – EMS1	\$ 82,523	\$ 79,471	\$ 5,900	(\$ 14,603)
– EMS3	1,514,394	1,033,507	221,523	143,067
調整及沖銷	(421)	(3,216)	(18,366)	(1,075)
繼續營業單位總額	<u>\$1,596,496</u>	<u>\$1,109,762</u>	209,057	127,389
利息收入			781	319
處分不動產、廠房 及設備淨(損失) 利益			198	(713)
處分使用權資產利 益			-	2
外幣兌換淨(損)益			7,621	1,707
租金收入			1,946	1,577
財務成本			(4,099)	(3,505)
什項收入淨額			<u>1,487</u>	<u>166</u>
繼續營業單位稅前 淨利			<u>\$ 216,991</u>	<u>\$ 126,942</u>

以上報導之收入係與外部客戶交易所產生。111 年及 110 年 1 月 1 日至 3 月 31 日並不包含任何部門間銷售。

部門利益係指各個部門所賺取之利潤，不包含利息收入、處分不動產、廠房及設備損益、外幣兌換淨(損)益、租金收入、減損迴轉利益、呆帳迴轉利益、金融工具評價利益、財務成本、什項收

入淨額以及所得稅費用。此衡量金額係提供予主要營運決策者，用以分配資源予部門及評量其績效。

(二) 部門總資產與負債

	111年3月31日	110年12月31日	110年3月31日
<u>部 門 資 產</u>			
繼續營業部門			
EMS1	\$ 710,312	\$ 700,400	\$ 627,238
EMS3	<u>4,592,612</u>	<u>3,701,080</u>	<u>3,450,907</u>
部門資產總額	5,302,924	4,401,080	4,078,145
未分攤之資產	<u>92,402</u>	<u>84,096</u>	<u>93,303</u>
合併資產總額	<u>\$ 5,395,326</u>	<u>\$ 4,485,576</u>	<u>\$ 4,171,448</u>
<u>部 門 負 債</u>			
繼續營業部門			
EMS1	\$ 97,551	\$ 73,315	\$ 90,261
EMS3	<u>2,167,347</u>	<u>1,565,054</u>	<u>1,566,236</u>
部門負債總額	2,264,898	1,638,369	1,656,497
未分攤之負債	<u>406,383</u>	<u>358,944</u>	<u>306,902</u>
合併負債總額	<u>\$ 2,671,281</u>	<u>\$ 1,997,313</u>	<u>\$ 1,963,399</u>

基於監督部門績效及分配資源予各部門之目的：

1. 除遞延所得稅資產以外之所有資產均分攤至應報導部門。應報導部門共同使用之資產係按各別應報導部門所賺取之收入為基礎分攤；以及
2. 除借款與遞延所得稅負債以外之所有負債均分攤至應報導部門。應報導部門共同承擔之負債係按部門資產之比例分攤。

台灣精星科技股份有限公司及子公司

資金貸與他人

民國 111 年 1 月 1 日至 3 月 31 日

附表一

單位：新台幣及美金仟元

編號	貸出資公司	貸與對象	往來科目	是否為關係人	本最高餘額	期末餘額 (註 6)	實際動支金額	利率區間	資金貸與性質	有短期融通資金必要之原因	提列備呆帳金額	擔保品		對個別對象資金貸與限額 (註 4)	資金貸與總限額 (註 5)
												名稱	價值		
1	SUN RISE CORPORATION (註 1)	精華電子(蘇州)有限公司(註 2)	其他應收款—關係人	Y	\$ 51,819 (RMB 11,500)	\$ 51,819 (RMB 11,500)	\$ 51,819 (RMB 11,500)	3%	註 3	營業週轉	\$ -	無	無	\$ 1,089,618	\$ 1,089,618
2	INFO-TEK HOLDINGS CO, Ltd. (註 1)	精華電子(蘇州)有限公司(註 2)	其他應收款—關係人	Y	31,993 (RMB 7,100)	31,993 (RMB 7,100)	31,993 (RMB 7,100)	3%	註 3	營業週轉	-	無	無	1,089,618	1,089,618

註 1：按權益法評價之被投資公司。

註 2：係 SUNRISE CORPORATION 及 INFO-TEK HOLDINGS CO, Ltd.按權益法評價之被投資公司。

註 3：係有短期融通資金之必要。

註 4：對個別對象或本公司直接或間接持有表決權股份百分之百之國外公司間之資金貸與限額不得超過本公司最近期經台灣會計師查核簽證或核閱財務報表淨值 40%。

註 5：資金貸與總限額不得超過本公司最近期財務報告淨值 40%。

註 6：期末餘額係按 111 年 3 月底之匯率 RMB\$1=4.506 換算。

台灣精星科技股份有限公司及子公司

期末持有有價證券情形

民國 111 年 3 月 31 日

附表二

單位：新台幣仟元

持有之公司	有價證券種類	有價證券名稱	有價證券發行人與本公司之關係	帳列科目	期末				備註
					股數／單位數	帳面金額	持股比例	公允價值	
台灣精星科技股份有限公司	股票	華新科技股份有限公司	關聯企業	透過其他綜合損益按公允價值衡量之金融資產－流動	316,521	\$ 44,946	-	\$ 44,946	

註 1：本表所稱有價證券，係指屬國際財務報導準則第 9 號「金融工具」範圍內之股票、債券、受益憑證及上述項目所衍生之有價證券。

註 2：有價證券發行人非屬關係人者，該欄免填。

註 3：按公允價值衡量者，帳面金額乙欄請填公允價值評價調整後及扣除備抵損失之帳面餘額；非屬按公允價值衡量者，帳面金額乙欄請填攤銷後成本（已扣除備抵損失）之帳面餘額。

註 4：投資子公司請參閱附表三及附表四。

台灣精星科技股份有限公司及子公司

被投資公司相關資訊

民國 111 年 1 月 1 日至 3 月 31 日

附表三

單位：除另予註明者外
，為新台幣仟元

投資公司名稱	被投資公司名稱	所在地區	主要營業項目	原始投資金額		期末		持有被投資公司帳面金額	被投資公司本期損益	本期認列之投資損益(註1)	備註
				本期	期末	上期	期末				
台灣精星科技股份有限公司	INFO-TEK HOLDING CO., LTD.	英屬維京群島	一般貿易業	\$ 110,726	\$ 110,726	3,700,000	100	\$ 200,988	\$ 6,309	\$ 6,309	按權益法評價之被投資公司
	SUN RISE CORPORATION	西薩摩亞	一般投資業	1,167,689	1,167,689	35,500,000	100	2,302,133	184,876	184,876	按權益法評價之被投資公司
SUN RISE CORPORATION INFO-TEK HOLDING CO., LTD.	精華電子(蘇州)有限公司	江蘇省蘇州市	資訊電子產品主板之製造,組裝	1,142,037	1,142,037	參見附表四	92.21	2,246,694	197,939	182,515	按權益法評價之被投資公司
	精華電子(蘇州)有限公司	江蘇省蘇州市	資訊電子產品主板之製造,組裝	91,525	91,525	參見附表四	7.79	189,861	197,939	15,424	按權益法評價之被投資公司

註 1：係依被投資公司 111 年 3 月底經會計師核閱之財務報告按持股比例計算。

註 2：大陸被投資公司相關資訊請參閱附表四。

台灣精星科技股份有限公司及子公司

大陸投資資訊

民國 111 年 1 月 1 日至 3 月 31 日

附表四

單位：除另予註明者外，
為新台幣仟元

大陸被投資公司名稱	主要營業項目	實收資本額	投資方式	本期期初自台灣匯出投資金額	本期匯出或收回金額		本期期末自台灣匯出投資金額(註3)	被投資公司本期損益(註2)	本公司直接或間接投資之持股比例	本期認列投資損益(註2)	期末投資帳面價值(註2)	截至本期止已匯回投資收益
					匯出	收回						
精華電子(蘇州)有限公司	資訊電子產品主板之製造、組裝	\$ 1,233,562	(註1)	\$ 1,233,562	\$ -	\$ -	\$ 1,233,562	\$ 197,939	100%	\$ 197,939	\$ 2,436,555	\$ 194,225

本期期末累計自台灣匯出赴大陸地區投資金額(註3)	經濟部投資審會核准投資金額(註4)	依經濟部投審會規定赴大陸地區投資限額
\$ 1,617,552 (USD 50,509,323.8)	\$ 1,617,552 (USD 50,509,323.8)	\$ 1,634,427 (註4)

註 1：透過轉投資第三地區設立公司再投資大陸公司。

註 2：係依被投資公司經會計師核閱之財務報告計算。

註 3：係按每筆投資當時之匯率換算。

註 4：本公司經經濟部工業局核發符合營運總部營運範圍證明文件，已於 110 年 6 月到期，後續未再匯出金額。

台灣精星科技股份有限公司及子公司
 母子公司間業務關係及重要交易往來情形
 民國 111 年 1 月 1 日至 3 月 31 日

附表五

單位：新台幣仟元

編號 (註 1)	交易人名稱	交易往來對象	與交易人之關係(註 2)	交易往來情形		
				科目	金額	交易條件
0	台灣精星	精華電子	1	其他應收款-關係人	\$ 8,712	與一般客戶交易條件相當。
		精華電子	1	銷貨收入	422	與一般客戶交易條件相當。
		精華電子	1	業外收入	18	與一般客戶交易條件相當。
		INFO-TEK	1	其他應收款-關係人	17,504	與一般客戶交易條件相當。
		INFO-TEK	1	業外收入	339	與一般客戶交易條件相當。
1	精華電子	SUN RISE	1	其他應收款-關係人	15	與一般客戶交易條件相當。
		台灣精星	2	應付帳款-關係人	8,712	與一般客戶交易條件相當。
		台灣精星	2	銷貨成本	440	與一般客戶交易條件相當。
		INFO-TEK	3	利息費用	220	與一般客戶交易條件相當。
		INFO-TEK	3	其他應付款-關係人	32,144	與一般客戶交易條件相當。
2	INFO-TEK	SUN RISE	3	利息費用	382	與一般客戶交易條件相當。
		SUN RISE	3	其他應付款-關係人	52,087	與一般客戶交易條件相當。
		台灣精星	2	其他應付款-關係人	17,504	與一般客戶交易條件相當。
		台灣精星	2	營業費用	339	與一般客戶交易條件相當。
		精華電子	3	其他應收款-關係人	32,144	與一般客戶交易條件相當。
3	SUN RISE	精華電子	3	利息收入	220	與一般客戶交易條件相當。
		台灣精星	2	其他應付款-關係人	15	與一般客戶交易條件相當。
		精華電子	3	其他應收款-關係人	52,087	與一般客戶交易條件相當。
		精華電子	3	利息收入	382	與一般客戶交易條件相當。

註 1： 母公司及子公司相互間之業務往來資訊應分別於編號欄註明，編號之填寫方法如下：

1. 母公司填 0。
2. 子公司依公司別由阿拉伯數字 1 開始依序編號。

註 2： 與交易人之關係有以下三種，標示種類即可：

1. 母公司對子公司。
2. 子公司對母公司。
3. 子公司對子公司。

註 3： 交易往來金額佔合併總營收或總資產比率之計算，若屬資產負債科目者，以期末餘額佔合併總資產之方式計算；若屬損益科目者，以期中累積金額佔合併總營收之方式計算。

台灣精星科技股份有限公司及子公司

與大陸被投資公司直接或間接經由第三地區所發生下列之重大交易事項及其價格、付款條件、未實現損益及其他相關資訊

民國 111 年 1 月 1 日至 3 月 31 日

附表六

單位：除另予註明者外
，為新台幣仟元

大陸被投資公司名稱	交易類型	金額	價格	交易條件		其他應收款		銷貨收入	備註
				收款條件	與一般交易之比較	金額	百分比		
精華電子(蘇州)有限公司	代購原料	\$ 6,406	依市場價格	月結 90 天	無重大差異	\$ 8,234	29	\$ 422	-

台灣精星科技股份有限公司

主要股東資訊

民國 111 年 3 月 31 日

附表七

主 要 股 東 名 稱	股 份	
	持 有 股 數	持 股 比 例
精成科技股份有限公司	33,270,949	27.43%
智嘉投資股份有限公司	9,985,834	8.23%

註 1：本表主要股東資訊係由集保公司以當季季底最後一個營業日，計算股東持有公司已完成無實體登錄交付（含庫藏股）之普通股及特別股合計達 5% 以上資料。本公司合併財務報告所記載股本與實際已完成無實體登錄交付股數，可能因編製計算基礎不同或有差異。